



ALCALDÍA MAYOR DE
BOGOTÁ
SECRETARÍA DE
INTEGRACIÓN SOCIAL
SUBDIRECCIÓN DE PLANTAS
FÍSICAS

JARDÍN INFANTIL
ARBOLEDA STA. TERESITA
LOCALIDAD
SAN CRISTOBAL
DIRECCIÓN
CARRERA 15 ESTE # 61 A -10 SUR

DISEÑO
ARQUITECTÓNICO

CONSULTOR
CONSORCIO C+PU
NIT. 901140820-1
CONTRATO No. 9254 DE 2017

ARO NESTOR IVÁN GUALTEROS
M.P. No. A25622006-80544637
REPRESENTANTE LEGAL

CONSULTOR
CONSORCIO C+PU
NIT. 901140820-1
CONTRATO No. 9254 DE 2017

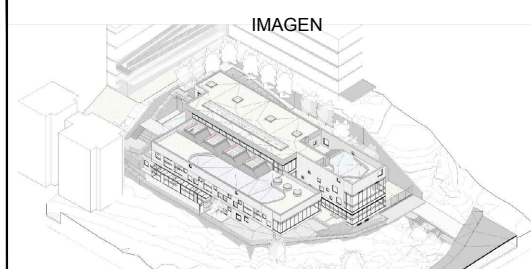
ARO WILSON SALVADOR GAMBARRA
M.P. No. A25622006-80149145
ARQUITECTO DISEÑADOR

INTERVENTOR
CONSORCIO ARBOLEDA DF
NIT. 901140820-7
CONTRATO No. 9247 DE 2017

ERNESTO PERDOMO RUBIANO
REPRESENTANTE LEGAL

CONSTRUCTOR RESPONSABLE

LUIS ANTONIO PINZÓN PARRA
INGENIERO CIVIL
M.P. 250229820 CND



CONTIENE
CORTES DE FACHADA
CF-01, CF-02

OBSERVACIONES

NOMBRE DEL ARCHIVO
CORTES FACHADA

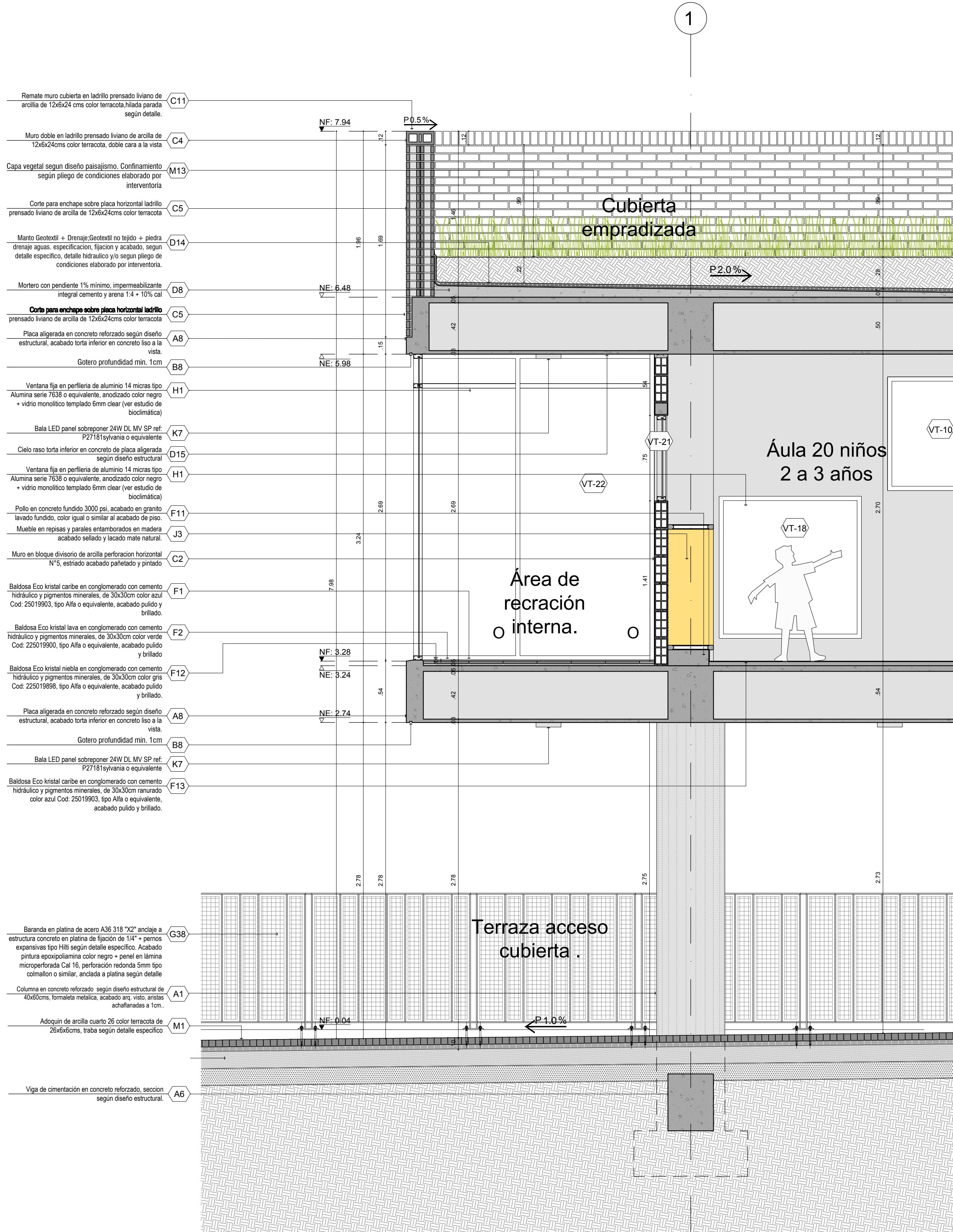
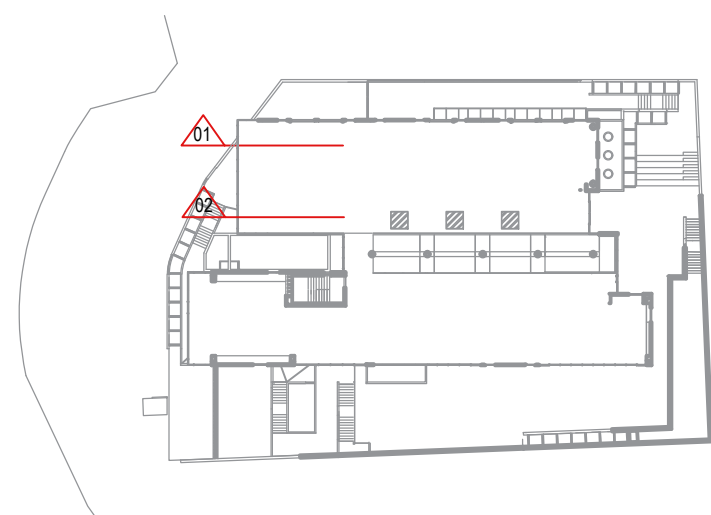
FECHA
30-11-2018

ESCALA
INDICADA

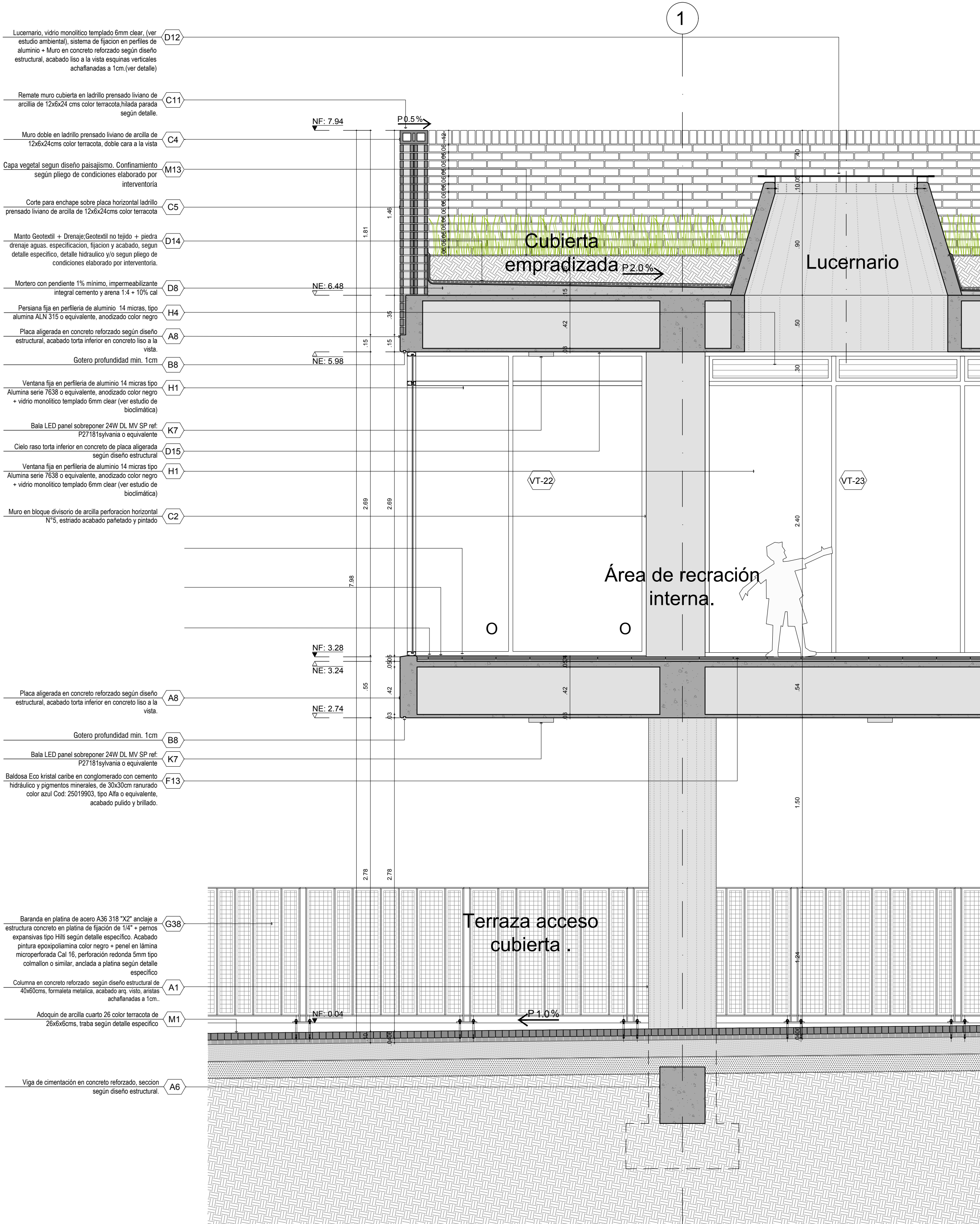
PLANO
01

DE
11

CONSECUTIVO



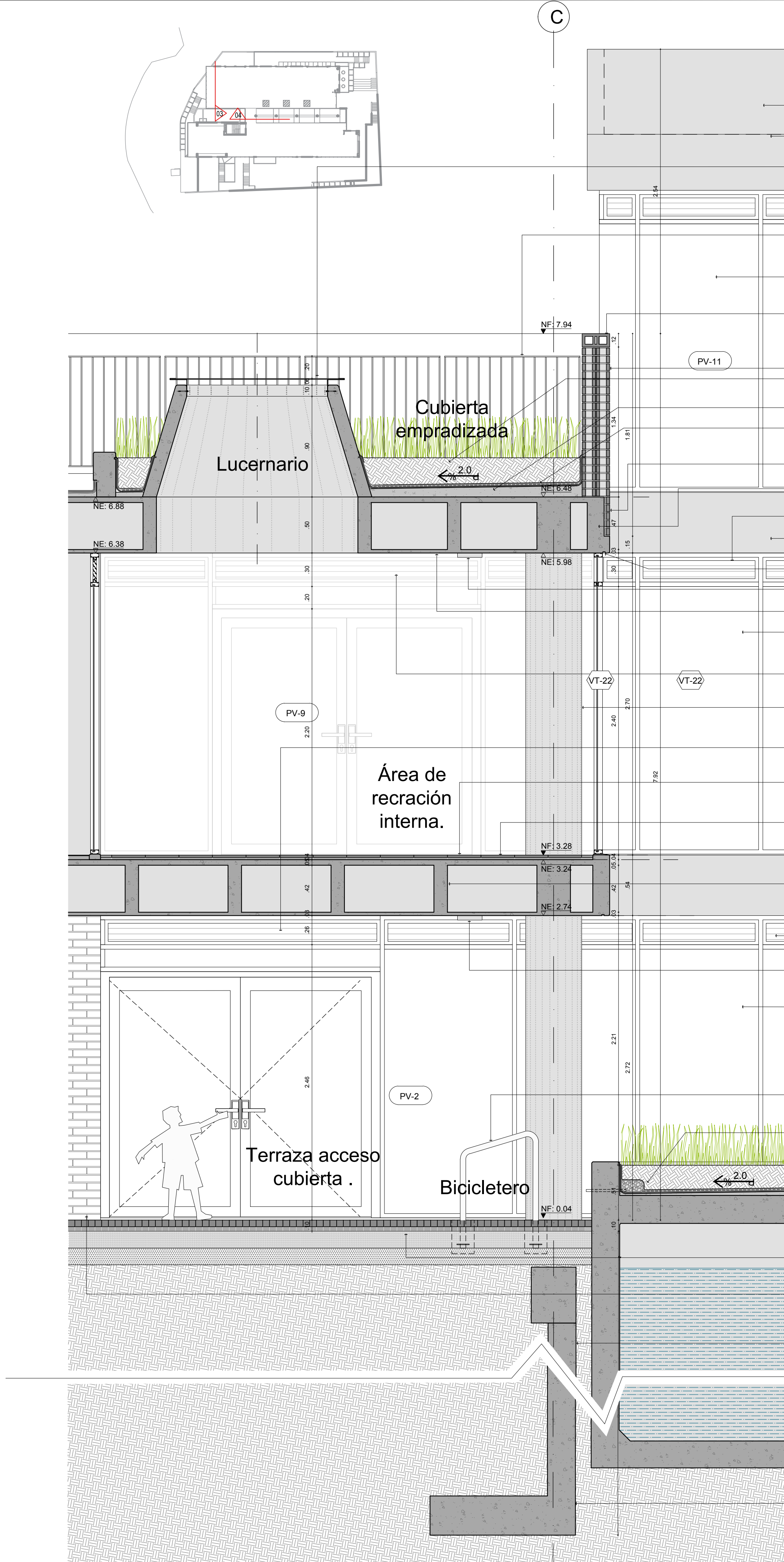
CF-01
ESCALA 1/25




CF-02
ESCALA 1/25

Vs. Bn. INVENTORIAL

ARQUITECTO
LACIDES SANJUAN GONZALEZ
M.P. 087002153 ATLANTICO



CF-03
ESCALA 1/25



CF-04
ESCALA 1/25

ALCALDÍA MAYOR DE
BOGOTÁ

SECRETARÍA DE
INTEGRACIÓN SOCIAL

SUBDIRECCIÓN DE PLANTAS
FÍSICAS

JARDÍN INFANTIL

ARBOLEDA STA. TERESITA

LOCALIDAD

SAN CRISTOBAL

DIRECCIÓN

CARRERA 15 ESTE # 61 A -10 SUR

DISEÑO

ARQUITECTONICO

CONSULTOR

CONSORCIO C+PU

NIT. 901140820-1

CONTRATO No. 9254 DE 2017

ARO. NESTOR IVÁN GUALTEROS

M.P. No. A25622008-80544637

REPRESENTANTE LEGAL

CONSULTOR

CONSORCIO C+PU

NIT. 901140820-1

CONTRATO No. 9254 DE 2017

ARO. WILSON SALVADOR GAMBARRA

M.P. No. A25622008-80149145

ARQUITECTO DISEÑADOR

INTERVENTOR

CONSORCIO ARBOLEDA DF

NIT. 901140820-7

CONTRATO No. 9247 DE 2017

ERNESTO PERDOMO RUBIANO

REPRESENTANTE LEGAL

CONSTRUCTOR RESPONSABLE

LUIS ANTONIO PINZÓN PARRA

INGENIERO CIVIL

M.P. 2500229820 CND

IMAGEN

LOCALIZACIÓN

CONTIENE

CORTES DE FACHADA

CF-03, CF-04

OBSERVACIONES

NOMBRE DEL ARCHIVO

CORTES FACHADA

FECHA

30-11-2018

ESCALA

INDICADA

PLANO

02

DE

11

ARQUITECTO

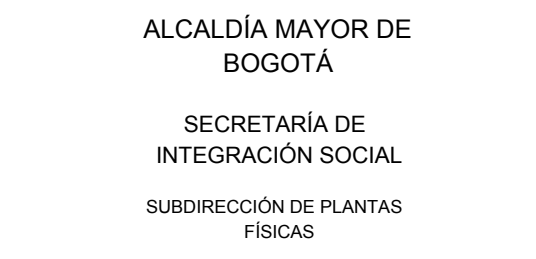
LACIDES SANJUAN GONZALEZ

M.P. 087007215 ATLANTICO

CONSEJO

Vs. Bto. INTERVENTORIA

ARQUITECTO
LACIDES SANJUAN GONZALEZ
M.P. 087007215 ATLANTICO



JARDÍN INFANTIL
ARBOLEDA STA. TERESITA
LOCALIDAD
SAN CRISTOBAL
DIRECCIÓN
CARRERA 15 ESTE # 61 A -10 SUR

DISEÑO
ARQUITECTONICO

CONSULTOR
CONSORCIO C+PU
NIT. 901140820-1
CONTRATO No. 9254 DE 2017

ARQ. NESTOR IVÁN GUALTEROS
M.P. No. A25262005-80544637
REPRESENTANTE LEGAL

CONSULTOR
CONSORCIO C+PU
NIT. 901140820-1
CONTRATO No. 9254 DE 2017

ARQ. WILSON SALVADOR GAMBA R.
M.P. No. A25022006-80149145
ARQUITECTO DISEÑADOR

INTERVENTOR
CONSORCIO ARBOLEDA DF
 NIT. 9011400520-7
 CONTRATO No. 9247 DE 2017

ERNESTO PERDOMO RUBIANO
REPRESENTANTE LEGAL

CONSTRUCTOR RESPONSABLE

LUIS ANTONIO PINZÓN PARRA
INGENIERO CIVIL
M.P. 2520229820 CND



CONTIENE

CORTES DE FACHADA

CF-05. CF-06

OBSERVACIONES	

NOMBRE DEL ARCHIVO
CORTES FACHADA

FECHA	ESCALA
30-11-2018	INDICADA

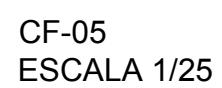
PLANO DE 03 11

Vo. Bo. INTERVENTORIA

ARQUITECTO

LACIDES SANJUAN GONZALEZ

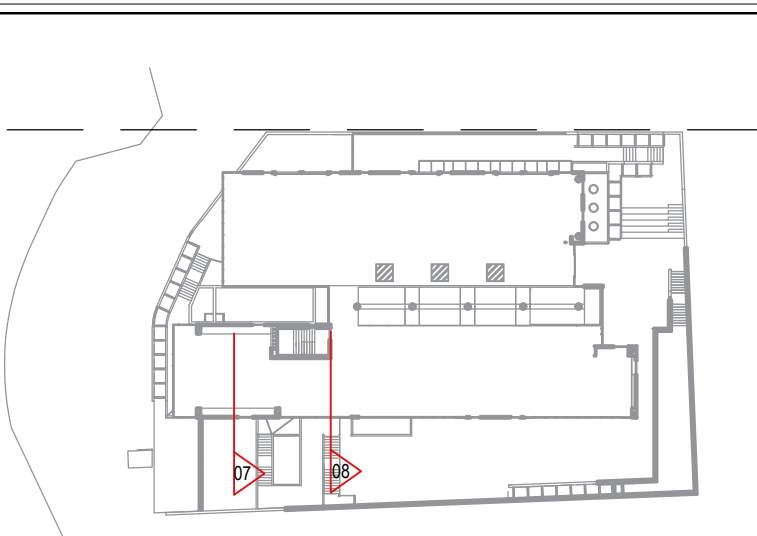
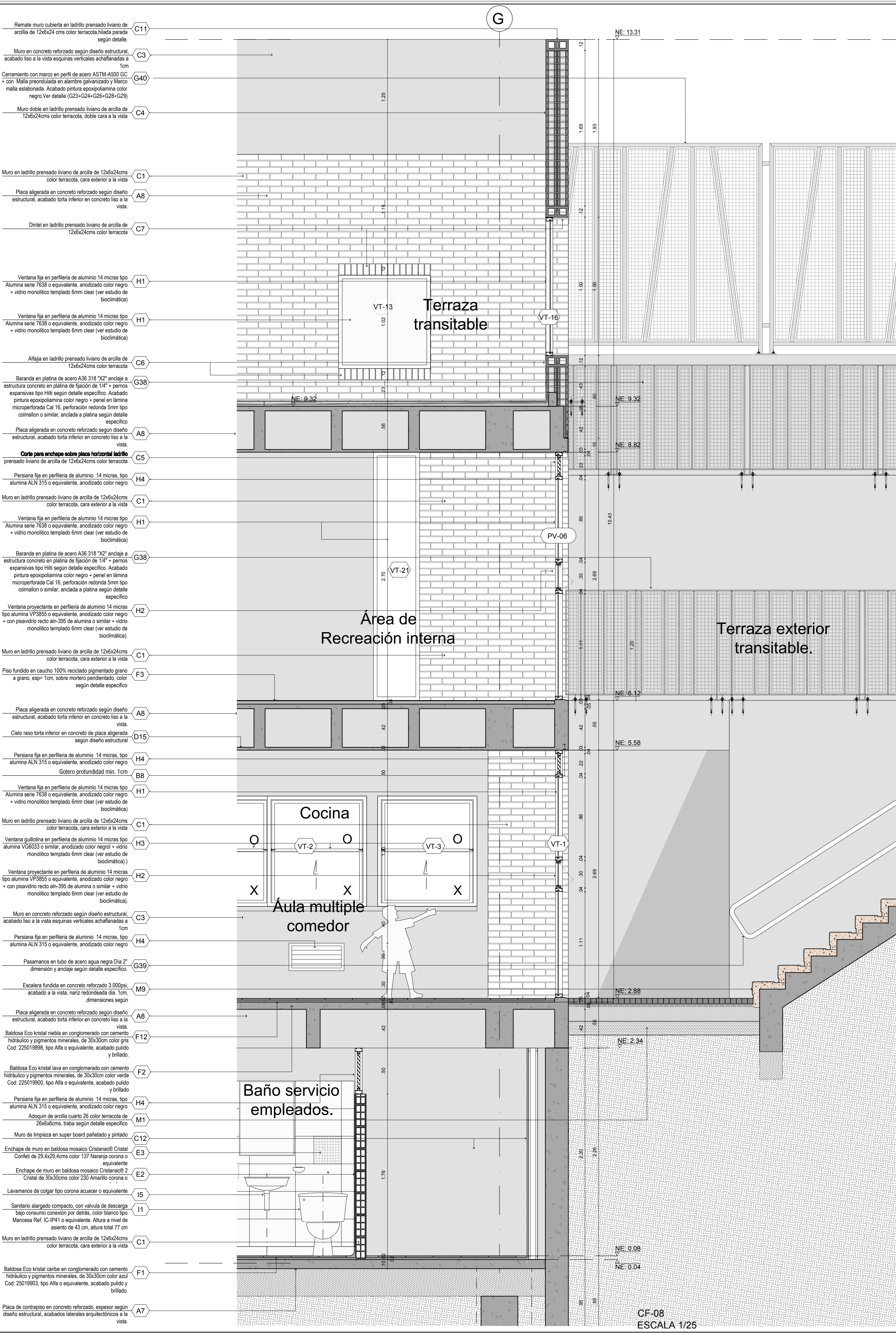
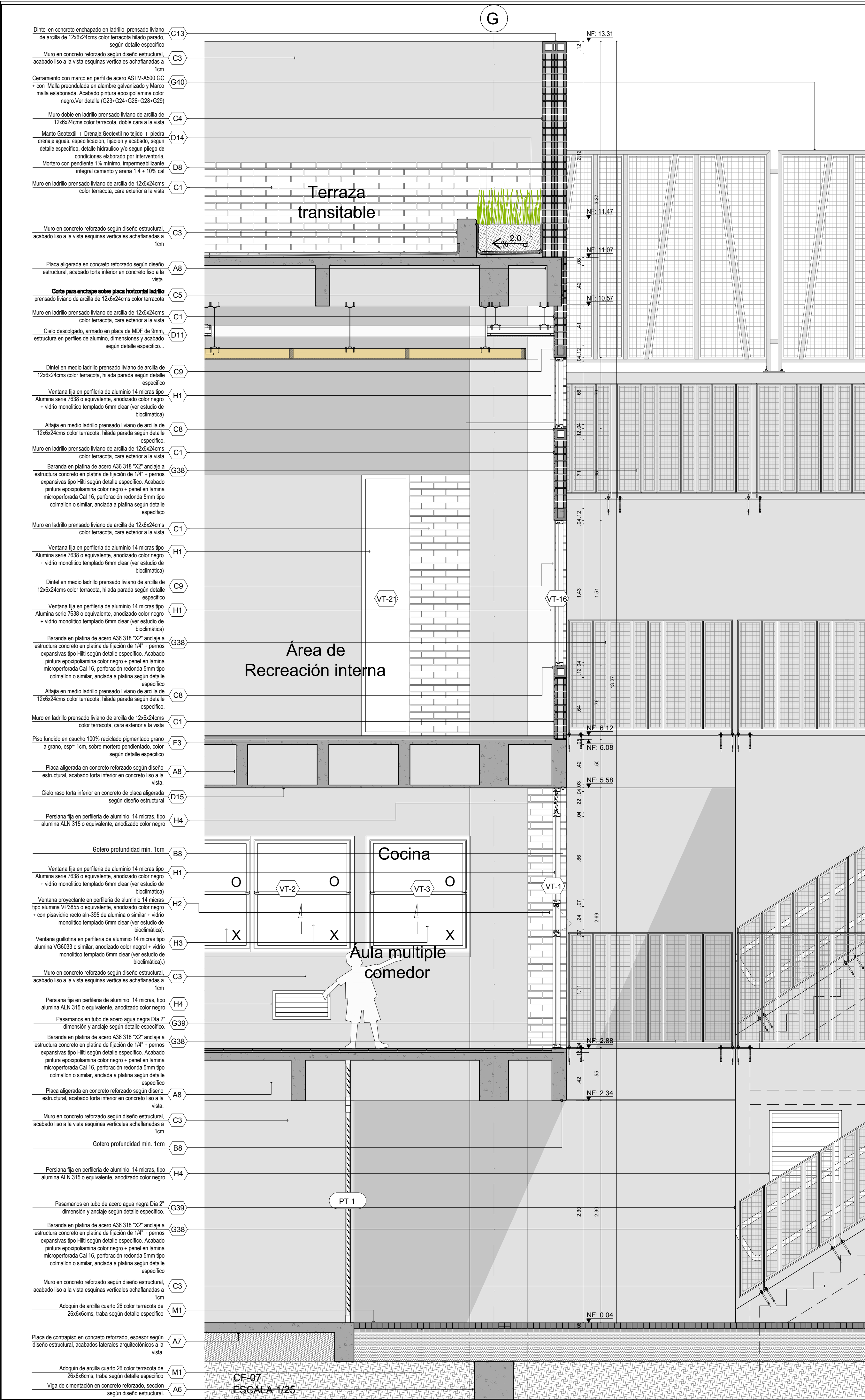
M.P. 0870072153 ATLANTICO



Vo. Bo. INTERVENTORÍA

ARQUITECTO
LACIDES SANJUAN GONZALEZ
M.P. 0870072153 ATLANTICO

PLANO DE
03 DE
11



Vo. Bo. INTERVENTORIA

ARQUITECTO
LACIDES SANJUAN GONZALEZ
M.P. 007072153 LICENCIADO

ALCALDÍA MAYOR DE
BOGOTÁ

SECRETARÍA DE
INTEGRACIÓN SOCIAL

SUBDIRECCIÓN DE PLANTAS
FÍSICAS

JARDÍN INFANTIL

ARBOLEDA STA. TERESITA

LOCALIDAD

SAN CRISTOBAL

DIRECCIÓN

CARRERA 15 ESTE # 61 A -10 SUR

DISEÑO

ARQUITECTONICO

CONSULTOR

CONSORCIO C+PU

NIT. 901140620-1

CONTRATO No. 9254 DE 2017

CONSULTOR

CONSORCIO C+PU

NIT. 901140620-1

CONTRATO No. 9254 DE 2017

INTERVENIOR

CONSORCIO ARBOLEDA DF

NIT. 901140620-7

CONTRATO No. 9247 DE 2017

CONSTRUCTOR RESPONSABLE

LUIS ANTONIO PINZÓN PARRA

INGENIERO CIVIL

M.P. 250229820 CND

IMAGEN

LOCALIZACIÓN

CONTIENE

CORTES DE FACHADA

CF-07, CF-08

OBSERVACIONES

NOMBRE DEL ARCHIVO

CORTES FACHADA

FECHA

30-11-2018

ESCALA

INDICADA

PLANO

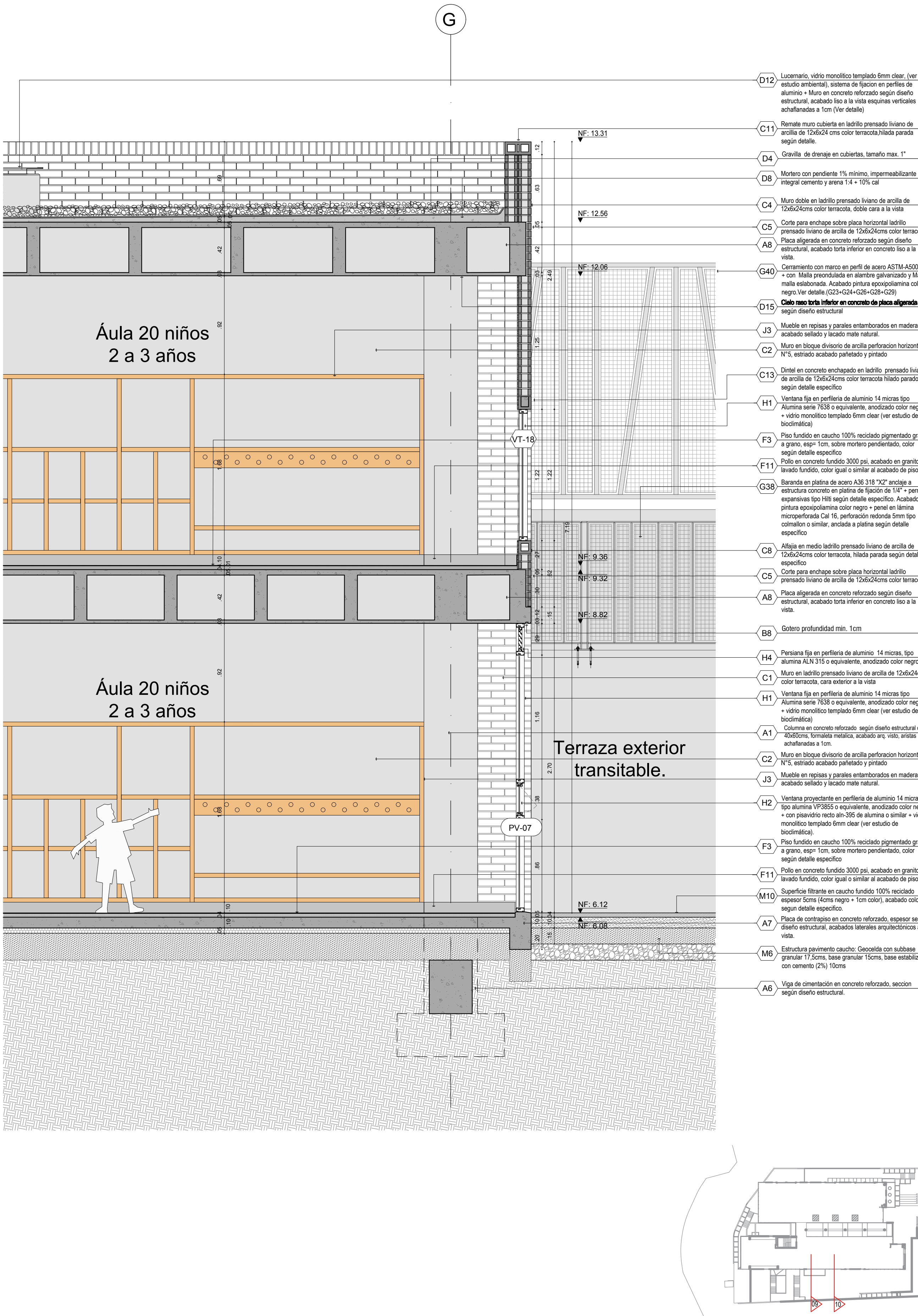
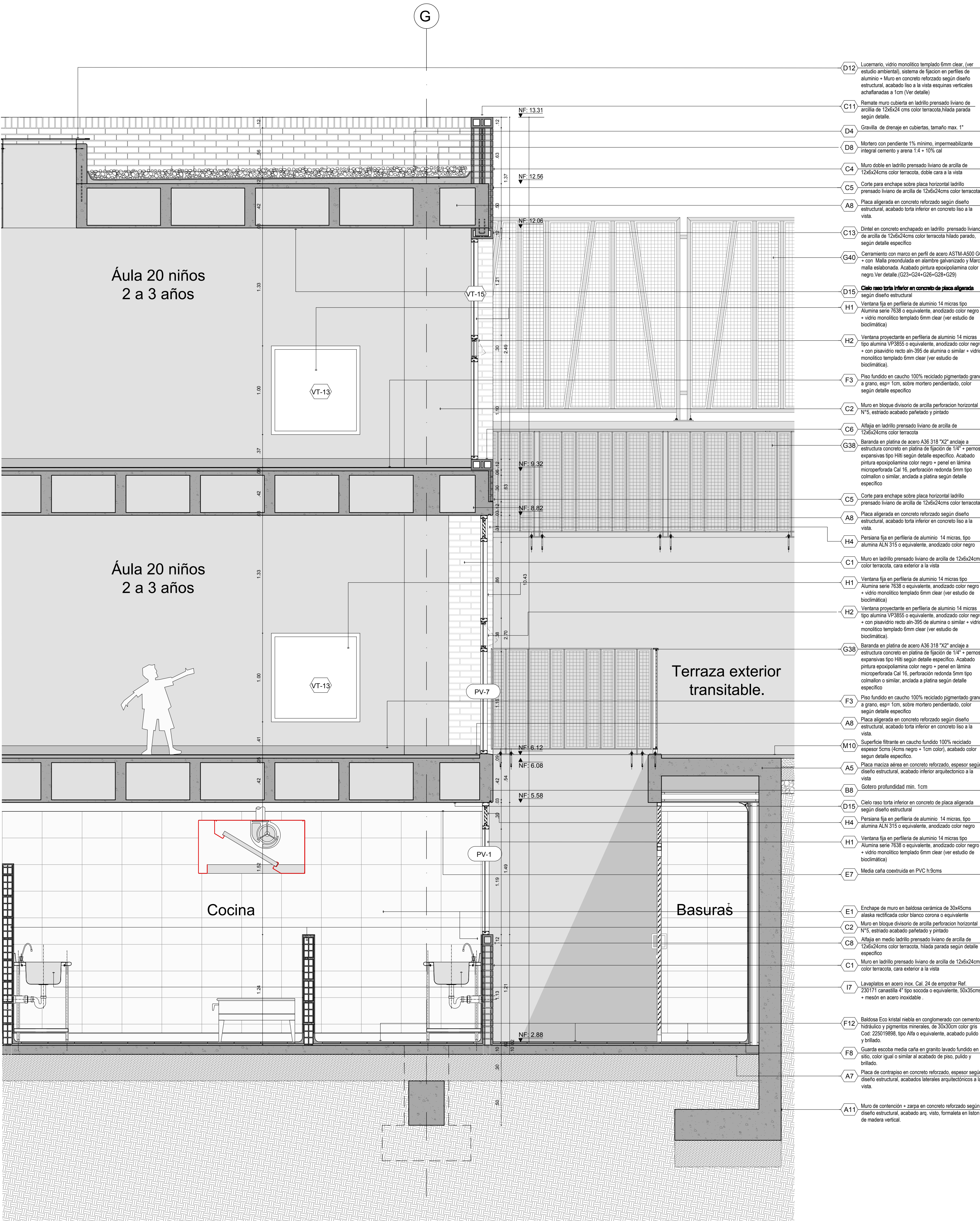
04

DE

11

CONSEJO

CONSEJO



CF-10
ESCALA 1/25

CF-09
ESCALA 1/25

ALCALDÍA MAYOR DE
BOGOTÁ

SECRETARÍA DE
INTEGRACIÓN SOCIAL

SUBDIRECCIÓN DE PLANTAS
FÍSICAS

JARDÍN INFANTIL
ARBOLEDA STA. TERESITA

LOCALIDAD
SAN CRISTOBAL

DIRECCIÓN
CARRERA 15 ESTE # 61 A - 10 SUR

DISEÑO
ARQUITECTONICO

CONSULTOR
CONSORCIO C+PU

NIT. 901140820-1
CONTRATO No. 9254 DE 2017

ARO NESTOR IVÁN GUALTEROS
M.P. No. A25622008-80544637
REPRESENTANTE LEGAL

CONSULTOR
CONSORCIO C+PU

NIT. 901140820-1
CONTRATO No. 9254 DE 2017

ARO WILSON SALVADOR GAMBARRA
M.P. No. A25622008-80149145
ARQUITECTO DISEÑADOR

INTERVENOR
CONSORCIO ARBOLEDA DF

NIT. 901140820-7
CONTRATO No. 9247 DE 2017

ERNESTO PERDOMO RUBIANO
REPRESENTANTE LEGAL

CONSTRUCTOR RESPONSABLE

LUIS ANTONIO PINZÓN PARRA
INGENIERO CIVIL
M.P. 2502229820 CND

IMAGEN

LOCALIZACIÓN

CONTIENE
CORTES DE FACHADA
CF-09, CF-10

OBSERVACIONES

NOMBRE DEL ARCHIVO
CORTES FACHADA

FECHA
30-11-2018

ESCALA
INDICADA

PLANO
05

DE
11

CONSEJO

Vo. Bo. INTERVENTORIA

ARQUITECTO
LACIDES SANJUAN GONZALEZ
M.P. 0870072153 ATLANTICO



ALCALDÍA MAYOR DE
BOGOTÁ
SECRETARÍA DE
INTEGRACIÓN SOCIAL
SUBDIRECCIÓN DE PLANTAS
FÍSICAS

JARDÍN INFANTIL
ARBOLEDA STA. TERESITA
LOCALIDAD
SAN CRISTOBAL
DIRECCIÓN
CARRERA 15 ESTE # 61 A -10 SUR

DISEÑO
ARQUITECTONICO

CONSULTOR
CONSORCIO C+PU
NIT. 901140820-1
CONTRATO No. 9254 DE 2017

CONSULTOR
CONSORCIO C+PU
NIT. 901140820-1
CONTRATO No. 9254 DE 2017

ARO. NESTOR IVÁN GUALTEROS
M.P. No. A25622008-80544637
REPRESENTANTE LEGAL

INTERVENIOR
CONSORCIO ARBOLEDA DF
NIT. 901140820-7
CONTRATO No. 9247 DE 2017

ERNESTO PERDOMO RUBIANO
REPRESENTANTE LEGAL

CONSTRUCTOR RESPONSABLE

LUIS ANTONIO PINZÓN PARRA
INGENIERO CIVIL
M.P. 250229820 CND

IMAGEN



CONTIENE

CORTES DE FACHADA
CF-11, CF-12

OBSERVACIONES

NOMBRE DEL ARCHIVO
CORTES FACHADA

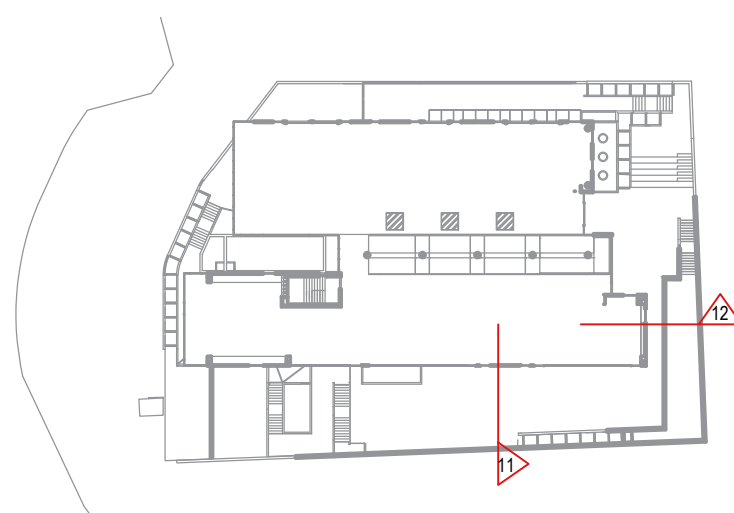
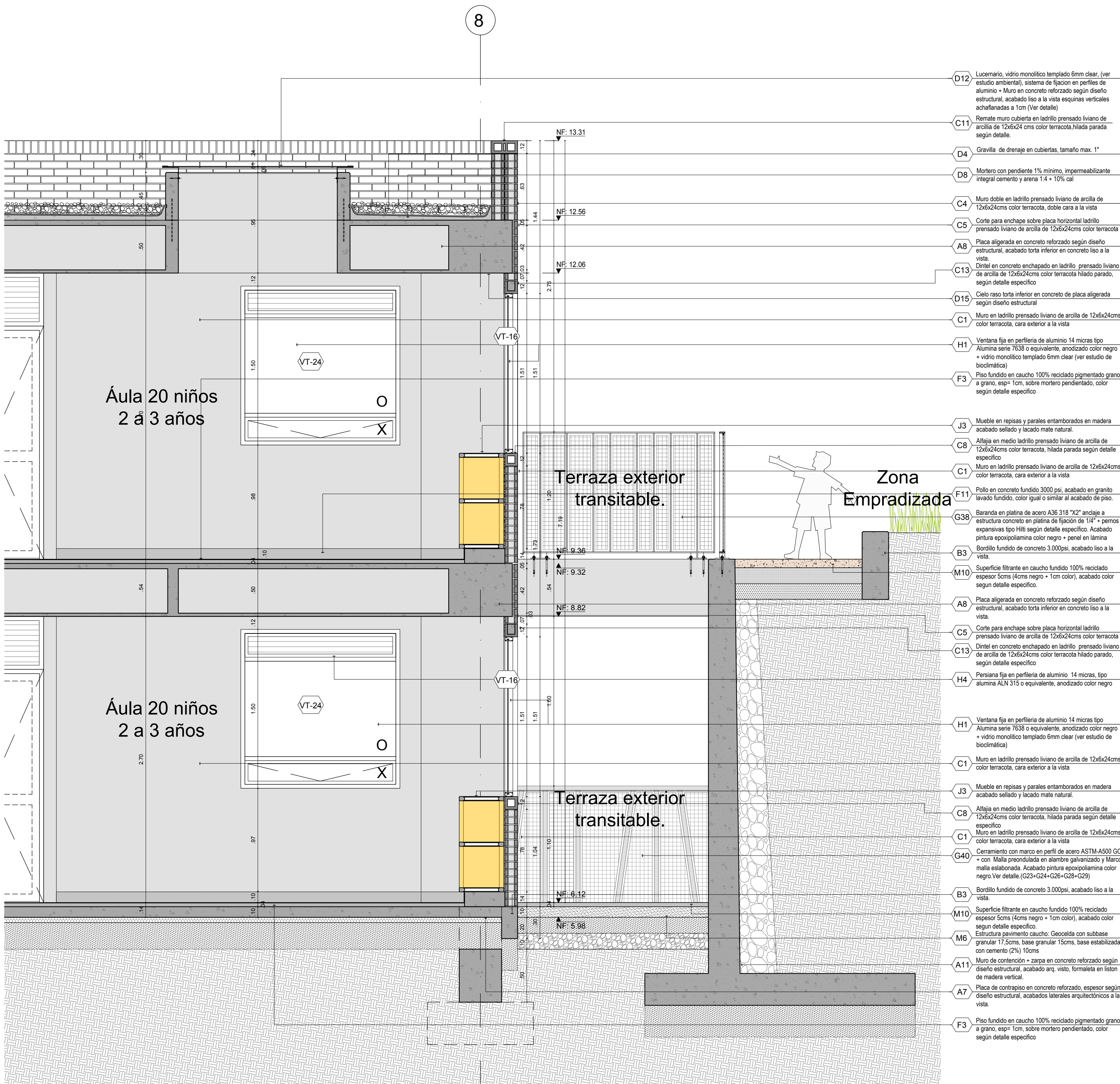

FECHA
30-11-2018

ESCALA
INDICADA

PLANO
06

DE
11

CONSECUTIVO



Vo. Bo. INTERVENORIA

ARQUITECTO
LACIDES SANJUAN GONZALEZ
M.P. 08702115 ATLANTICO

CF-11
ESCALA 1/25

CF-12
ESCALA 1/25



ALCALDÍA MAYOR DE
BOGOTÁ

SECRETARÍA DE
INTEGRACIÓN SOCIAL
SUBDIRECCIÓN DE PLANTAS
FÍSICAS

JARDÍN INFANTIL
ARBOLEDA STA. TERESITA

LOCALIDAD

SAN CRISTOBAL

DIRECCIÓN

CARRERA 15 ESTE # 61 A -10 SUR

DISEÑO

ARQUITECTONICO

CONSULTOR

CONSORCIO C+PU

NIT. 901140820-1
CONTRATO No. 9254 DE 2017

CONSULTOR

CONSORCIO C+PU

NIT. 901140820-1
CONTRATO No. 9254 DE 2017

INTERVENOR

CONSORCIO ARBOLEDA DF

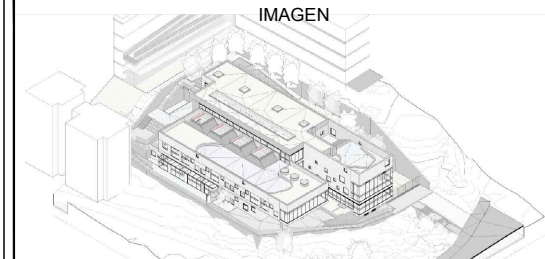
NIT. 901140820-7
CONTRATO No. 9247 DE 2017

ERNESTO PERDOMO RUBIANO
REPRESENTANTE LEGAL

CONSTRUCTOR RESPONSABLE

LUIS ANTONIO PINZÓN PARRA
INGENIERO CIVIL
M.P. 250229820 CND

IMAGEN



LOCALIZACIÓN



CONTIENE

CORTES DE FACHADA
CF-13, CF-14

OBSERVACIONES

NOMBRE DEL ARCHIVO
CORTES FACHADAS

FECHA

30-11-2018

ESCALA

INDICADA

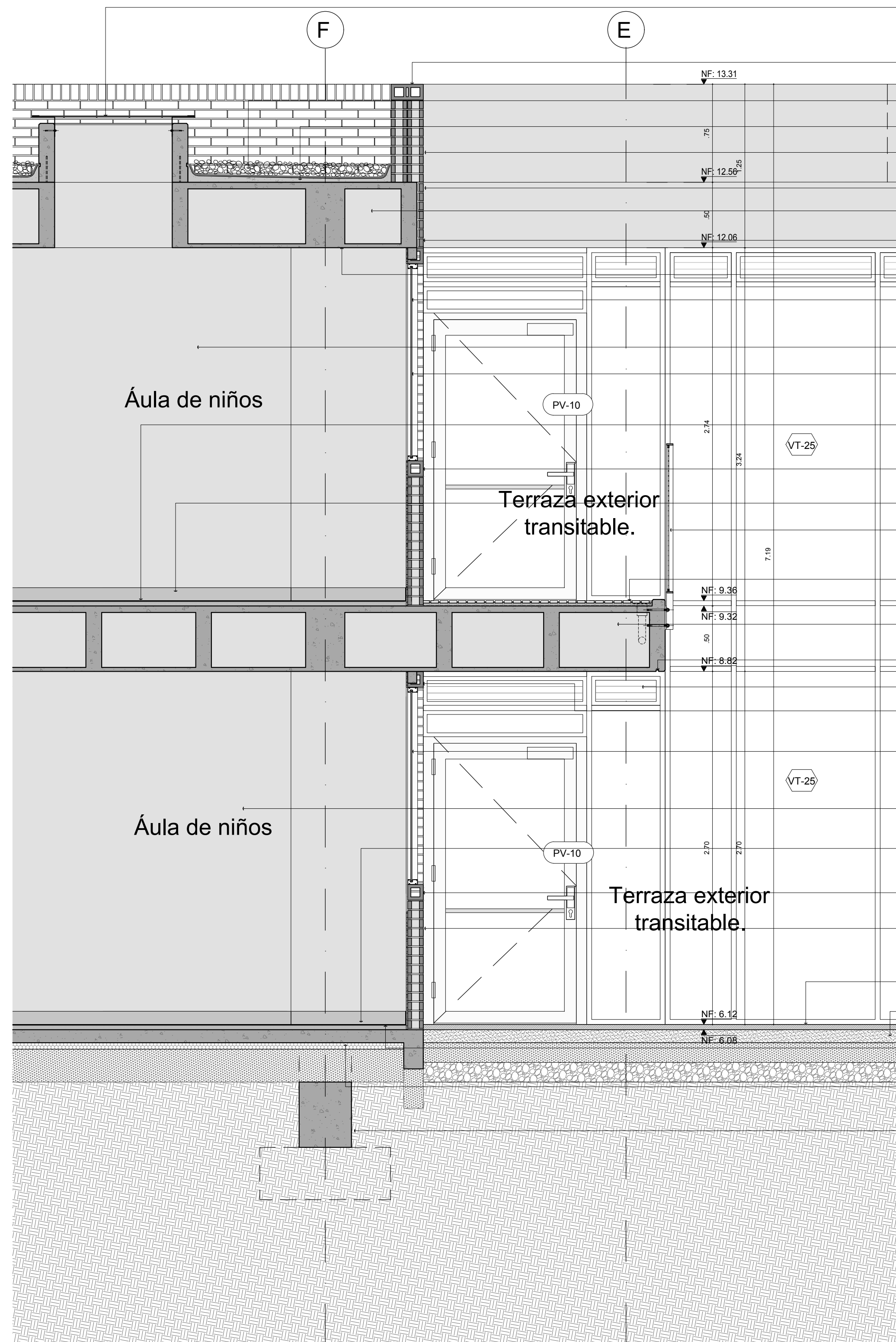
PLANO

07

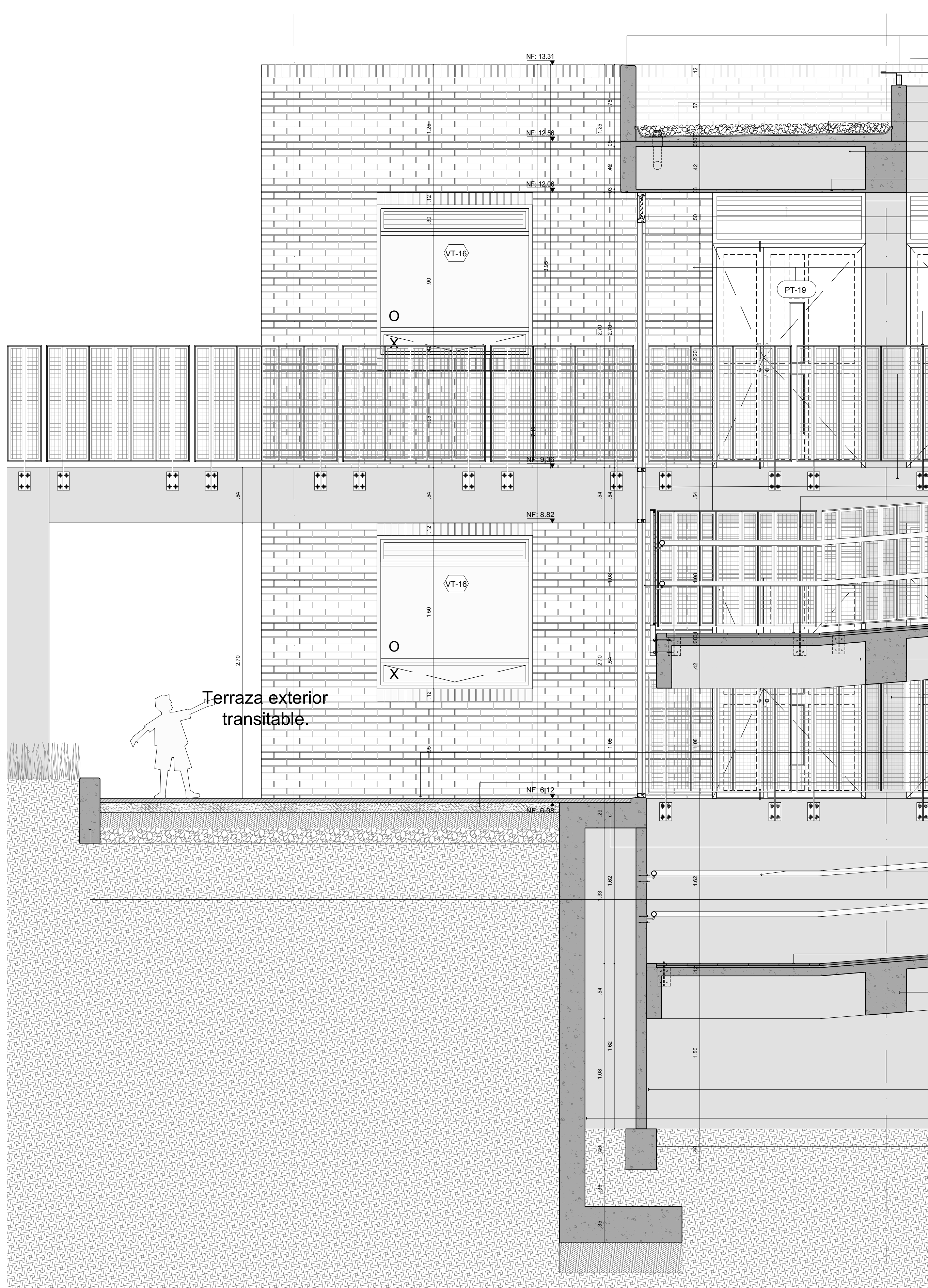
DE

11

CONSECUTIVO



- D12) Lucernero, vidrio monolítico templado 6mm clear, (ver estudio ambiental), sistema de fijación en perfiles de aluminio + Muro en concreto reforzado según diseño estructural, acabado liso a la vista esquinas verticales achaflanadas a 1cm (Ver detalle)
- C11) Remate muro cubierta en ladrillo prensado liviano de arcilla de 12x6x24 cms color terracota, hilada parada según detalle
- D4) Gravilla de drenaje en cubiertas, tamaño max. 1"
- D8) Mortero con pendiente 1% mínimo, impermeabilizante integral cemento y arena 1:4 + 10% cal
- C4) Muro doble en ladrillo prensado liviano de arcilla de 12x6x24cms color terracota, doble cara a la vista
- C5) Corte para anchura sobre placa horizontal ladrillo prensado liviano de arcilla de 12x6x24cms color terracota
- A8) Placa aligerada en concreto reforzado según diseño estructural, acabado torta inferior en concreto liso a la vista
- C13) Dintel en concreto enchapado en ladrillo prensado liviano de arcilla de 12x6x24cms color terracota hilado parado, según detalle específico
- D15) Cielo raso torta inferior en concreto de placa aligerada según diseño estructural
- H1) Ventana fija en periferia de aluminio 14 micras tipo Alumina serie 7638 o equivalente, anodizado color negro + vidrio monolítico templado 6mm clear (ver estudio de bioclimática)
- C1) Muro en ladrillo prensado liviano de arcilla de 12x6x24cms color terracota, cara exterior a la vista
- H1) Ventana fija en periferia de aluminio 14 micras tipo Alumina serie 7638 o equivalente, anodizado color negro + vidrio monolítico templado 6mm clear (ver estudio de bioclimática)
- F3) Piso fundido en caucho 100% reciclado pigmentado grano a grano, esp= 1cm, sobre mortero pendientado, color según detalle específico
- C8) Alfaja en medio ladrillo prensado liviano de arcilla de 12x6x24cms color terracota, hilada parada según detalle específico
- F11) Polio en concreto fundido 3000 psi, acabado en granito lavado fundido, color igual o similar al acabado de piso.
- G38) Baranda en platina de acero A36 318 "X2" anclaje a estructura concreto en platina de fijación de 1/4" + pernos expansivos tipo H81 según detalle específico. Acabado pintura epoxipoliamina color negro + panel en lámina microporosa Cal 16, perforación redonda 5mm tipo conallón o similar, anclada a platina según detalle específico
- M14) Enchape cuatro por 26 color terracota, 26cm x 6cm 3.5cm tipo L cuarto colonial de Arcilla Santa Teresa o similar. Tuba según detalle específico
- A8) Placa aligerada en concreto reforzado según diseño estructural, acabado torta inferior en concreto liso a la vista
- B8) Gotero profundidad min. 1cm
- H4) Persiana fija en periferia de aluminio 14 micras, tipo alumina ALN 315 o equivalente, anodizado color negro
- C13) Dintel en concreto enchapado en ladrillo prensado liviano de arcilla de 12x6x24cms color terracota hilado parado, según detalle específico
- H1) Ventana fija en periferia de aluminio 14 micras tipo Alumina serie 7638 o equivalente, anodizado color negro + vidrio monolítico templado 6mm clear (ver estudio de bioclimática)
- C1) Muro en ladrillo prensado liviano de arcilla de 12x6x24cms color terracota, cara exterior a la vista
- F3) Piso fundido en caucho 100% reciclado pigmentado grano a grano, esp= 1cm, sobre mortero pendientado, color según detalle específico
- C8) Alfaja en medio ladrillo prensado liviano de arcilla de 12x6x24cms color terracota, hilada parada según detalle específico
- C1) Muro en ladrillo prensado liviano de arcilla de 12x6x24cms color terracota, cara exterior a la vista
- M10) Superficie filtrante en caucho fundido 100% reciclado espesor 5cms (4cms negro + 1cm color), acabado color según detalle específico.
- M6) Estructura pavimento caucho: Geocelida con subbase granular 17.5cms, base granular 15cms, base estabilizada con cemento (2%) 10cms
- F3) Piso fundido en caucho 100% reciclado pigmentado grano a grano, esp= 1cm, sobre mortero pendientado, color según detalle específico
- A7) Placa de contrapiso en concreto reforzado, espesor según diseño estructural, acabados laterales arquitectónicos a la vista
- A6) Viga de cimentación en concreto reforzado, sección según diseño estructural



- C3) Muro en concreto reforzado según diseño estructural, acabado liso a la vista esquinas verticales achaflanadas a 1cm
- D12) Lucernero, vidrio monolítico templado 6mm clear, (ver estudio ambiental), sistema de fijación en perfiles de aluminio + Muro en concreto reforzado según diseño estructural, acabado liso a la vista esquinas verticales achaflanadas a 1cm (Ver detalle)
- D4) Gravilla de drenaje en cubiertas, tamaño max. 1"
- D8) Mortero con pendiente 1% mínimo, impermeabilizante integral cemento y arena 1:4 + 10% cal
- A8) Placa aligerada en concreto reforzado según diseño estructural, acabado torta inferior en concreto liso a la vista
- D15) Cielo raso torta inferior en concreto de placa aligerada según diseño estructural
- B8) Gotero profundidad min. 1cm
- H4) Persiana fija en periferia de aluminio 14 micras, tipo alumina ALN 315 o equivalente, anodizado color negro
- H1) Ventana fija en periferia de aluminio 14 micras tipo Alumina serie 7638 o equivalente, anodizado color negro + vidrio monolítico templado 6mm clear (ver estudio de bioclimática)
- C1) Muro en ladrillo prensado liviano de arcilla de 12x6x24cms color terracota, cara exterior a la vista
- G38) Baranda en platina de acero A36 318 "X2" anclaje a estructura concreto en platina de fijación de 1/4" + pernos expansivos tipo H81 según detalle específico. Acabado pintura epoxipoliamina color negro + panel en lámina microporosa Cal 16, perforación redonda 5mm tipo conallón o similar, anclada a platina según detalle específico
- A8) Placa aligerada en concreto reforzado según diseño estructural, acabado torta inferior en concreto liso a la vista
- H1) Ventana fija en periferia de aluminio 14 micras tipo Alumina serie 7638 o equivalente, anodizado color negro + vidrio monolítico templado 6mm clear (ver estudio de bioclimática)
- G38) Baranda en platina de acero A36 318 "X2" anclaje a estructura concreto en platina de fijación de 1/4" + pernos expansivos tipo H81 según detalle específico. Acabado pintura epoxipoliamina color negro + panel en lámina microporosa Cal 16, perforación redonda 5mm tipo conallón o similar, anclada a platina según detalle específico
- G39) Pasamanos en tubo de acero agua negra Dia 2" dimensión y anclaje según detalle específico.
- H1) Ventana fija en periferia de aluminio 14 micras tipo Alumina serie 7638 o equivalente, anodizado color negro + vidrio monolítico templado 6mm clear (ver estudio de bioclimática)
- F13) Baldosa Eco kristal carbé en conglomerado con cemento hidrofúo y pigmentos minerales, de 30x30cm encausado color azul Cod. 25019903, tipo Alfa o equivalente, acabado pulido y brillante.
- A8) Placa aligerada en concreto reforzado según diseño estructural, acabado torta inferior en concreto liso a la vista
- G38) Baranda en platina de acero A36 318 "X2" anclaje a estructura concreto en platina de fijación de 1/4" + pernos expansivos tipo H81 según detalle específico. Acabado pintura epoxipoliamina color negro + panel en lámina microporosa Cal 16, perforación redonda 5mm tipo conallón o similar, anclada a platina según detalle específico
- M10) Superficie filtrante en caucho fundido 100% reciclado espesor 5cms (4cms negro + 1cm color), acabado color según detalle específico.
- M6) Estructura pavimento caucho: Geocelida con subbase granular 17.5cms, base granular 15cms, base estabilizada con cemento (2%) 10cms
- A7) Placa de contrapiso en concreto reforzado, espesor según diseño estructural, acabados laterales arquitectónicos a la vista
- G39) Pasamanos en tubo de acero agua negra Dia 2" dimensión y anclaje según detalle específico.
- B3) Bordillo fundido de concreto 3.000psi, acabado liso a la vista.
- F13) Baldosa Eco kristal carbé en conglomerado con cemento hidrofúo y pigmentos minerales, de 30x30cm encausado color azul Cod. 25019903, tipo Alfa o equivalente, acabado pulido y brillante.
- A8) Placa aligerada en concreto reforzado según diseño estructural, acabado torta inferior en concreto liso a la vista
- C3) Muro en concreto reforzado según diseño estructural, acabado liso a la vista esquinas verticales achaflanadas a 1cm
- A11) Muro de contención + zanja en concreto reforzado según diseño estructural, acabado arg. visto, formateado en listón de madera vertical.
- A6) Viga de cimentación en concreto reforzado, sección según diseño estructural

Vo. Bo. INTERVENTORIA

ARQUITECTO
LACIDES SANJUAN GONZALEZ
M.P. 087072153 ATLANTICO

CF-13
ESCALA 1/25

CF-14
ESCALA 1/25



ALCALDÍA MAYOR DE
BOGOTÁ

SECRETARÍA DE
INTEGRACIÓN SOCIAL
SUBDIRECCIÓN DE PLANTAS
FÍSICAS

JARDÍN INFANTIL
ARBOLEDA STA. TERESITA

LOCALIDAD
SAN CRISTOBAL
DIRECCIÓN
CARRERA 15 ESTE # 61 A -10 SUR

DISEÑO
ARQUITECTONICO

CONSULTOR
CONSORCIO C+PU
NIT. 901140820-1
CONTRATO No. 9254 DE 2017

ARO NESTOR IVÁN GUALTEROS
M.P. No. A2562008-80544637
REPRESENTANTE LEGAL

CONSULTOR
CONSORCIO C+PU
NIT. 901140820-1
CONTRATO No. 9254 DE 2017

ARO WILSON SALVADOR GAMBARR
M.P. No. A2562008-80544637
ARQUITECTO DISEÑADOR

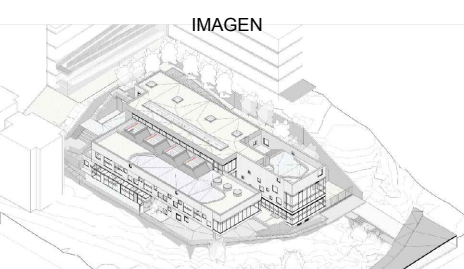
INTERVENIOR
CONSORCIO ARBOLEDA DF
NIT. 901400520-7
CONTRATO No. 9247 DE 2017

ERNESTO PERDOMO RUBIANO
REPRESENTANTE LEGAL

CONSTRUCTOR RESPONSABLE

LUIS ANTONIO PINZÓN PARRA
INGENIERO CIVIL
M.P. 250229820 CND

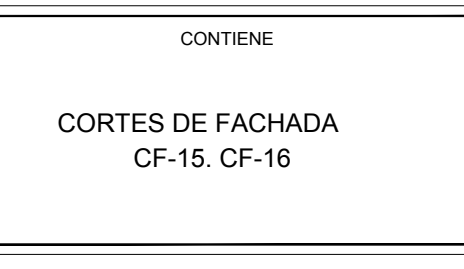
IMAGEN



LOCALIZACIÓN



CONTIENE



OBSERVACIONES

NOMBRE DEL ARCHIVO
CORTES FACHADAS

FECHA
30-11-2018

ESCALA
INDICADA

PLANO
08

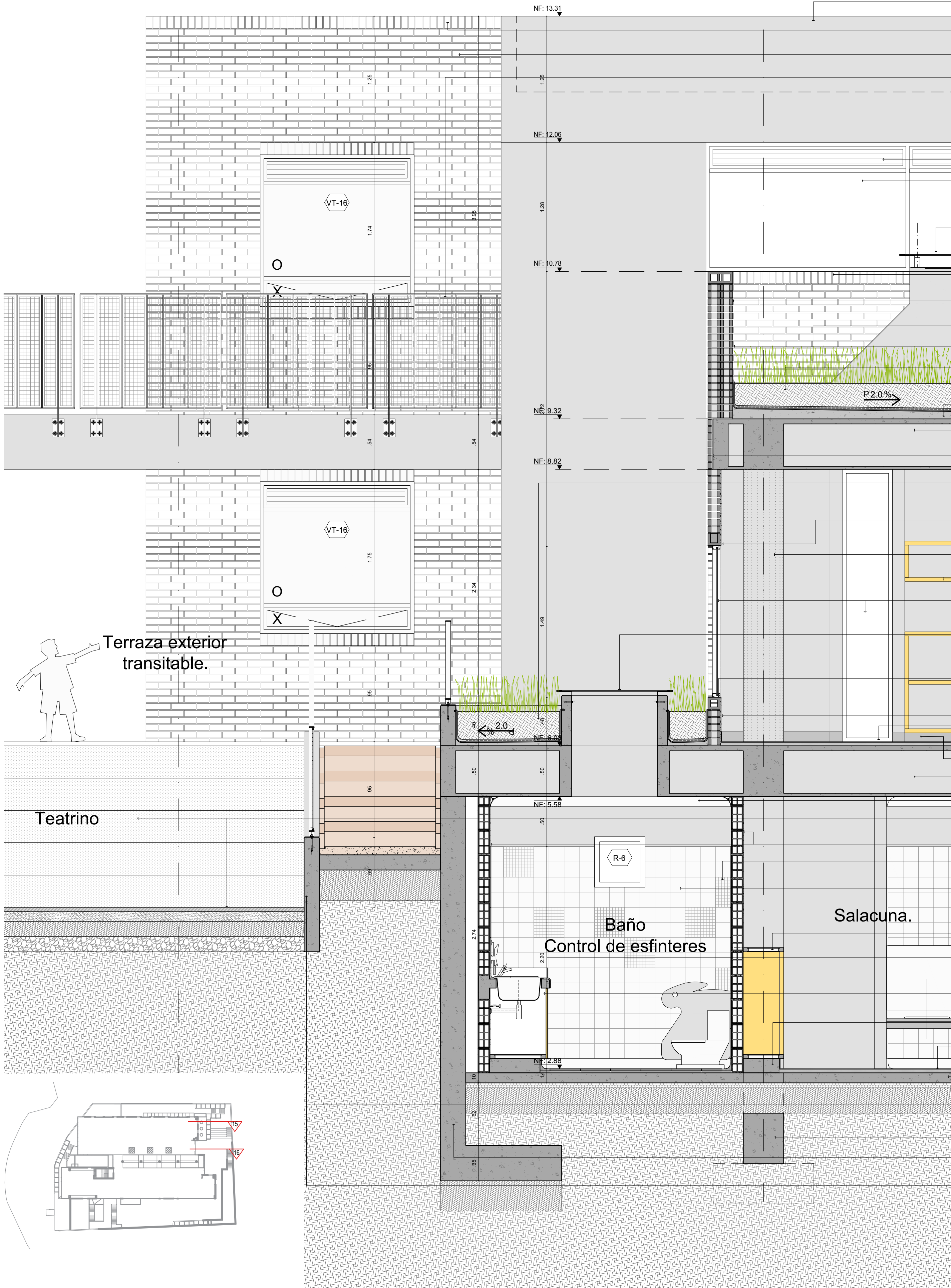
DE
11

CONTINUO

Vo. Bo. INTERVENTORIA

ARQUITECTO
LACIDES SANJUAN GONZALEZ
M.P. 00702113 ATLANTICO

- C3 Muro en concreto reforzado según diseño estructural, acabado liso a la vista esquinas verticales achaflanadas a 1cm
- C11 Remate muro cubierta en ladrillo prensado liviano de arcilla de 12x6x24 cms color terracota,hiada paraa según detalle.
- C1 Muro en ladrillo prensado liviano de arcilla de 12x6x24cms color terracota, cara exterior a la vista
- G38 Baranda en platina de acero A36 318 "X2" andaje a estructura concreto en platina de fijación de 1/4" + pernos expansivos tipo Hilti según detalle específico. Acabado pintura epoxipoliamina color negro + panel en lámina microperforada Cal 16, perforación redonda 5mm tipo comillon o similar, anclada a platina según detalle específico
- H4 Persianas fijas en periferia de aluminio, 14 micras, tipo alumina ALN 315 o equivalente, anodizado color negro
- H1 Ventana fija en periferia de aluminio, 14 micras tipo Alumina serie 1538 o equivalente, anodizado color negro + vidrio monolítico templado 6mm clear (ver estudio de bioclimática)
- D12 Lucernario, vidrio monolítico templado 6mm clear, (ver estudio ambiental), sistema de fijación en perfiles de aluminio + Muro en concreto reforzado según diseño estructural, acabado liso a la vista esquinas verticales achaflanadas a 1cm (Ver detalle)
- C11 Remate muro cubierta en ladrillo prensado liviano de arcilla de 12x6x24 cms color terracota,hiada paraa según detalle.
- C4 Muro doble en ladrillo prensado liviano de arcilla de 12x6x24cms color terracota, doble cara a la vista
- D8 Mortero con pendiente 1% mínimo, impermeabilizante integral cemento y arena 1:4 + 10% cal
- C1 Muro en ladrillo prensado liviano de arcilla de 12x6x24cms color terracota, cara exterior a la vista
- D14 Manto Geotextil + Drenaje Geotextil no tejido + piedra drenaje aguas, especificación, fijación y acabado, según detalle específico, detalle hidráulico y/o según pliego de condiciones elaborado por interventoría
- D8 Mortero con pendiente 1% mínimo, impermeabilizante integral cemento y arena 1:4 + 10% cal
- A8 Placa aligerada en concreto reforzado según diseño estructural, acabado torta inferior en concreto liso a la vista
- C5 Corte para enchape sobre placa horizontal ladrillo prensado liviano de arcilla de 12x6x24cms color terracota según detalle específico
- D14 Manto Geotextil + Drenaje Geotextil no tejido + piedra drenaje aguas, especificación, fijación y acabado, según detalle específico, detalle hidráulico y/o según pliego de condiciones elaborado por interventoría
- C13 Drenaje en concreto reforzado en ladrillo prensado liviano de arcilla de 12x6x24cms color terracota,hiada paraa, según detalle específico
- A1 Columna en concreto reforzado según diseño estructural de 40x40cms, formata metálica, acabado arg. visto, aristas achaflanadas a 1cm
- J3 Mueble en repisas y paneles entambrados en madera acabado sellado y lacado mate natural.
- H1 Ventana fija en periferia de aluminio, 14 micras tipo Alumina serie 1538 o equivalente, anodizado color negro + vidrio monolítico templado 6mm clear (ver estudio de bioclimática)
- D12 Lucernario, vidrio monolítico templado 6mm clear, (ver estudio ambiental), sistema de fijación en perfiles de aluminio + Muro en concreto reforzado según diseño estructural, acabado liso a la vista esquinas verticales achaflanadas a 1cm (Ver detalle)
- C8 Alfaja en medio ladrillo prensado liviano de arcilla de 12x6x24cms color terracota, hiada paraa según detalle específico
- C1 Muro en ladrillo prensado liviano de arcilla de 12x6x24cms color terracota, cara exterior a la vista
- F3 Piso fundido en caucho 100% reciclado pigmentado grano a grano, esp. 1cm, sobre mortero pendienteado, color según detalle específico
- F11 Polio en concreto fundido 3000 psi, acabado en granito lavado fundido, color igual o similar al acabado de piso.
- A8 Placa aligerada en concreto reforzado según diseño estructural, acabado torta inferior en concreto liso a la vista
- E7 Meda caña construida en PVC h/9cms
- M10 Superficie filtrante en caucho fundido 100% reciclado espesor 5cms (4cms negro + 1cm color), acabado color según detalle específico
- C2 Muro en bloque divisorio de arcilla perforación horizontal N°5, estrado acabado parietado y pintado
- E2 Enchape de muro en baldosa mosaico Cristanod® 2 Cristal de 30x30cms color 230 Naranja corona o equivalente
- E3 Enchape de muro en baldosa mosaico Cristanod® Cristal Conifre de 29,4x29,4cms color 137 Naranja corona o equivalente
- B2 Mazon vaciado en concreto reforzado, acabado enchape en granito de mármol pulido negro san gl fondo negro grano 0, incluye canchales y mediacalce de 10cms, diastador de aluminio cada dos metros
- J1 Mueble inferior control esfinteres con repisas y puertas en madera MDF acabado sellado y lacado, color según detalle específico
- F11 Polio en concreto fundido 3000 psi, acabado en granito lavado fundido, color igual o similar al acabado de piso.
- F3 Piso fundido en caucho 100% reciclado pigmentado grano a grano, esp. 1cm, sobre mortero pendienteado, color según detalle específico
- A7 Placa de contrapiso en concreto reforzado, espesor según diseño estructural, acabados laterales arquitectónicos a la vista
- G21 Baranda en platina de acero A36 318 "X2" andaje a estructura concreto en platina de fijación de 1/4" + pernos expansivos tipo Hilti según detalle específico. Acabado pintura epoxipoliamina color negro
- A6 Viga de cimentación en concreto reforzado, seccion según diseño estructural.
- A11 Muro de contención + zapca en concreto reforzado según diseño estructural, acabado arg. visto, formateado en listón de madera vertical.
- C3 Muro en concreto reforzado según diseño estructural, acabado liso a la vista esquinas verticales achaflanadas a 1cm

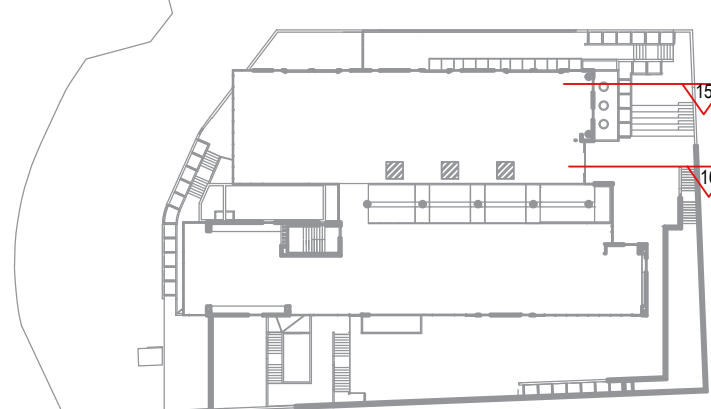


Terraza exterior
transitable.

Teatrino

Baño
Control de esfinteres

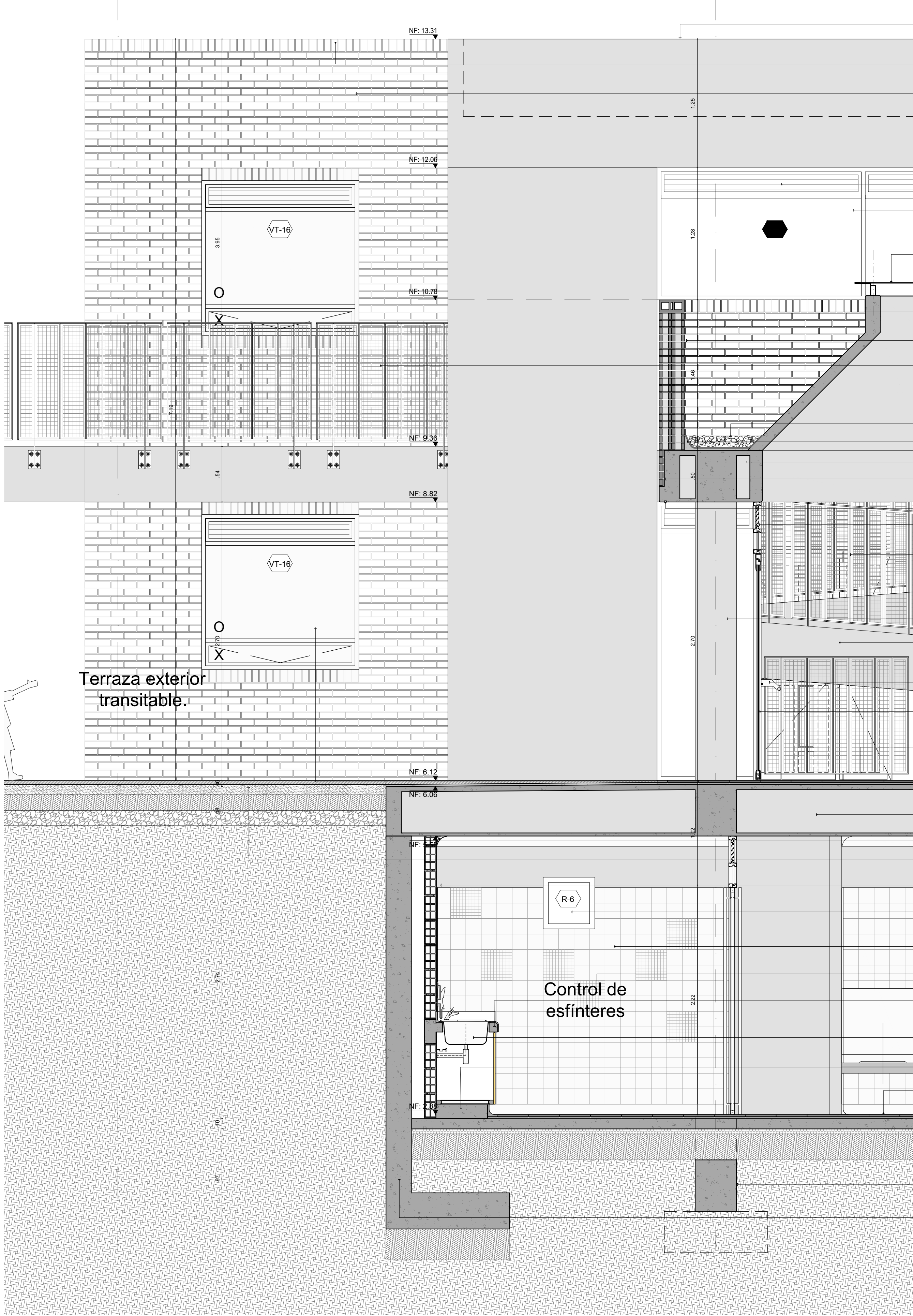
Salacuna.



CF-11
ESCALA 1/25

8

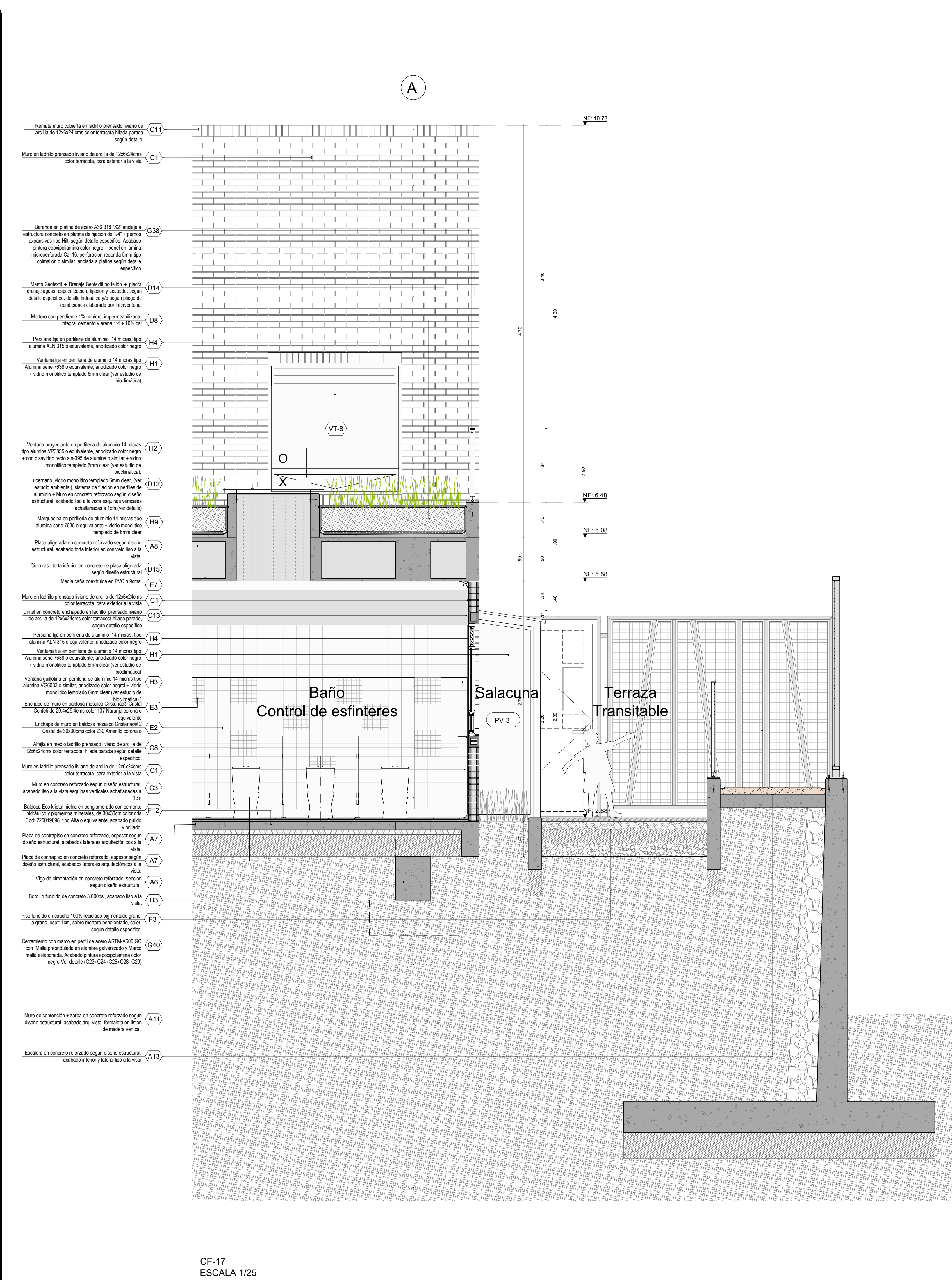
7



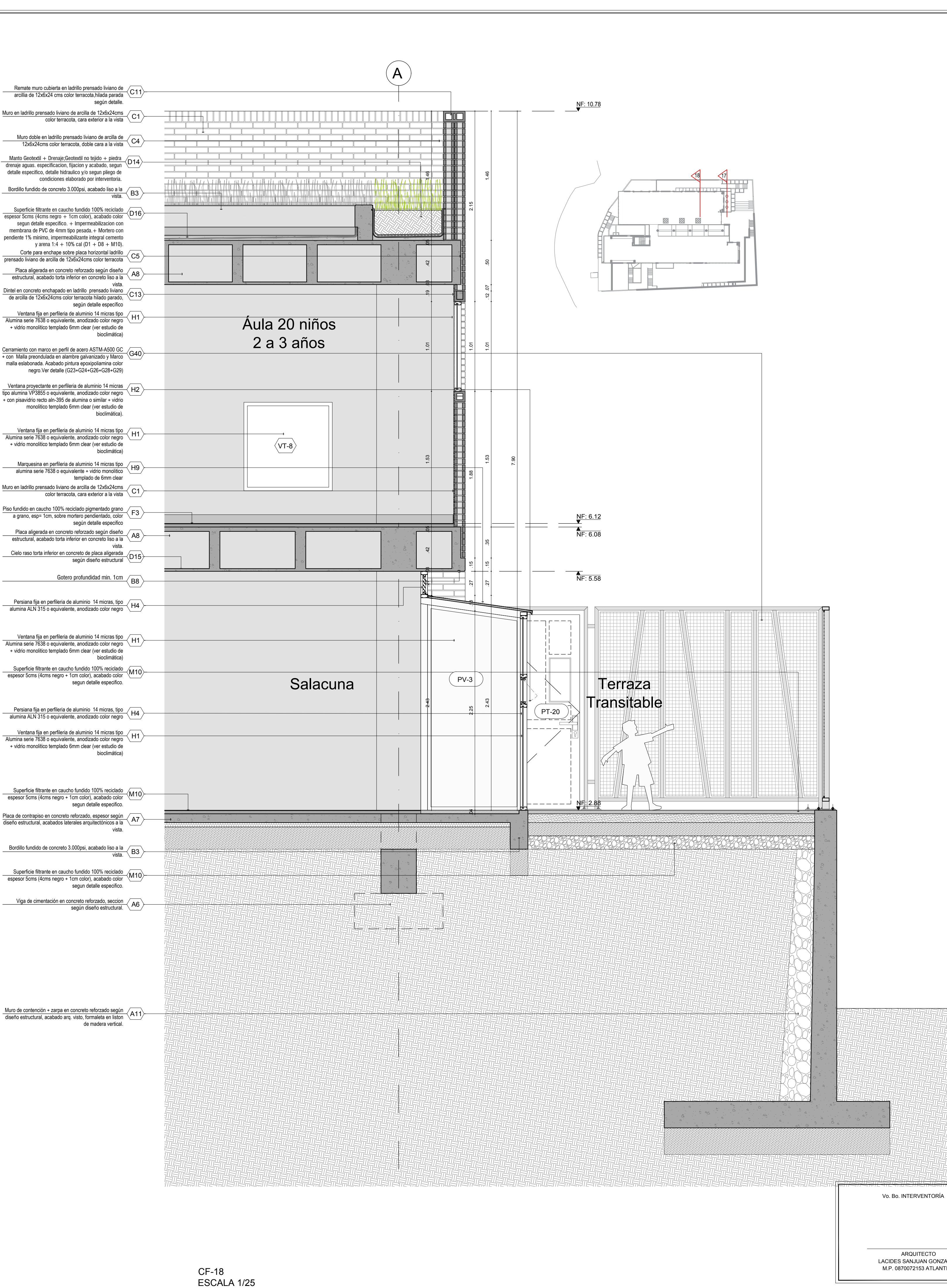
Terraza exterior
transitable.

Control de
esfinteres

CF-10
ESCALA 1/25



CF-17
ESCALA 1/25



CF-18
ESCALA 1/25



ALCALDÍA MAYOR DE BOGOTÁ

SECRETARÍA DE INTEGRACIÓN SOCIAL

SUBDIRECCIÓN DE PLANTAS FÍSICAS

JARDÍN INFANTIL

ARBOLEDA STA. TERESITA

LOCALIDAD

SAN CRISTOBAL

DIRECCIÓN

CARRERA 15 ESTE # 61 A -10 SUR

DISEÑO

ARQUITECTONICO

CONSULTOR

CONSORCIO C+PU

NIT. 901140820-1

CONTRATO No. 9254 DE 2017

ARO. NESTOR IVÁN GUALTEROS

M.P. No. A25622006-80544637

REPRESENTANTE LEGAL

CONSULTOR

CONSORCIO C+PU

NIT. 901140820-1

CONTRATO No. 9254 DE 2017

ARO. WILSON SALVADOR GAMBARRA

M.P. No. A25622006-80149145

ARQUITECTO DISEÑADOR

INTERVENOR

CONSORCIO ARBOLEDA DF

NIT. 901140820-7

CONTRATO No. 9247 DE 2017

ERNESTO PERDOMO RUBIANO

REPRESENTANTE LEGAL

CONSTRUCTOR RESPONSABLE

LUIS ANTONIO PINZÓN PARRA

INGENIERO CIVIL

M.P. 2500229820 CND

IMAGEN



LOCALIZACIÓN



CONTIENE

CORTES DE FACHADA

CF-17, CF-18

OBSERVACIONES

NOMBRE DEL ARCHIVO

CORTES FACHADAS

FECHA

30-11-2018

ESCALA

INDICADA

PLANO

09

DE

11

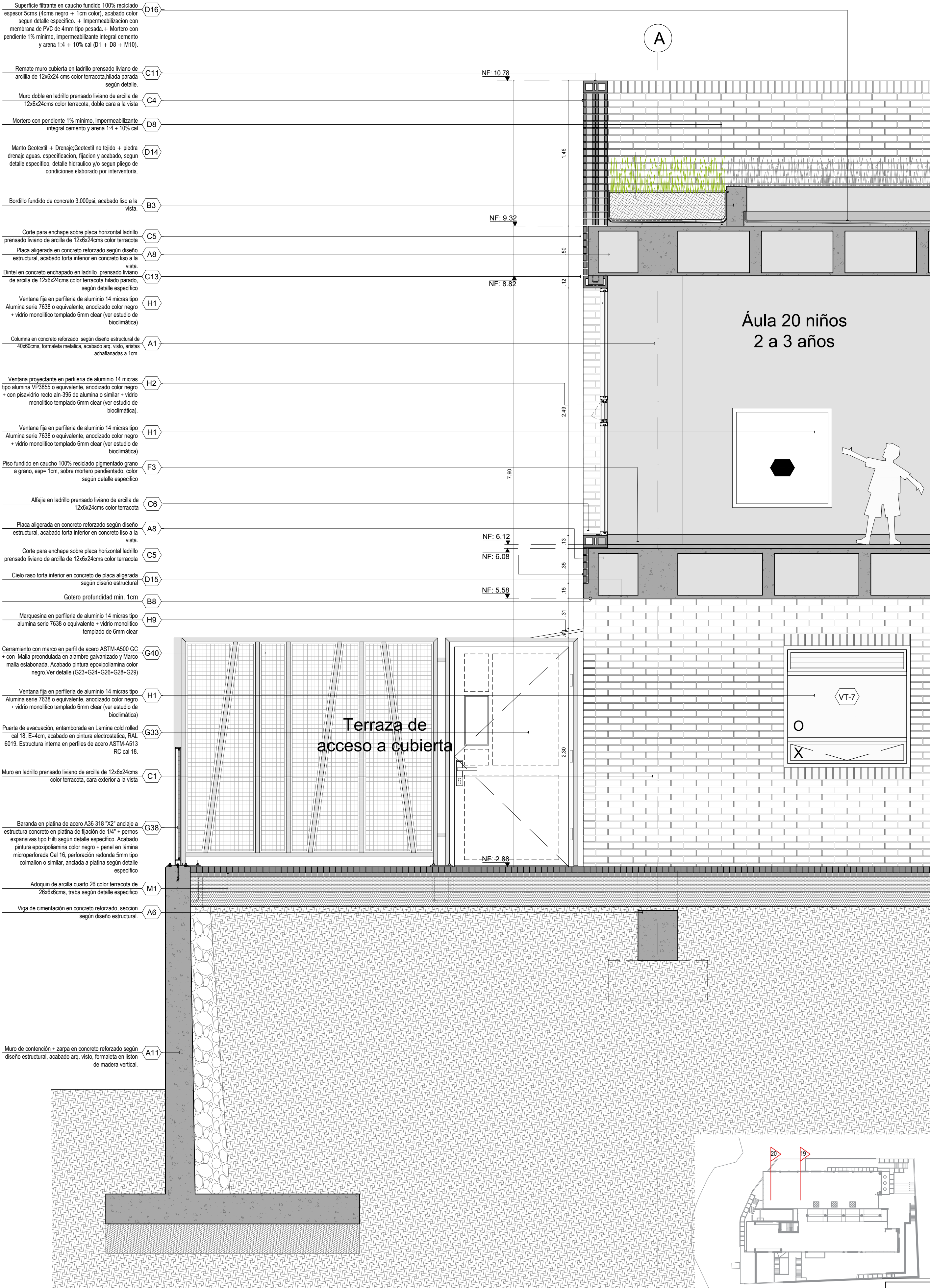
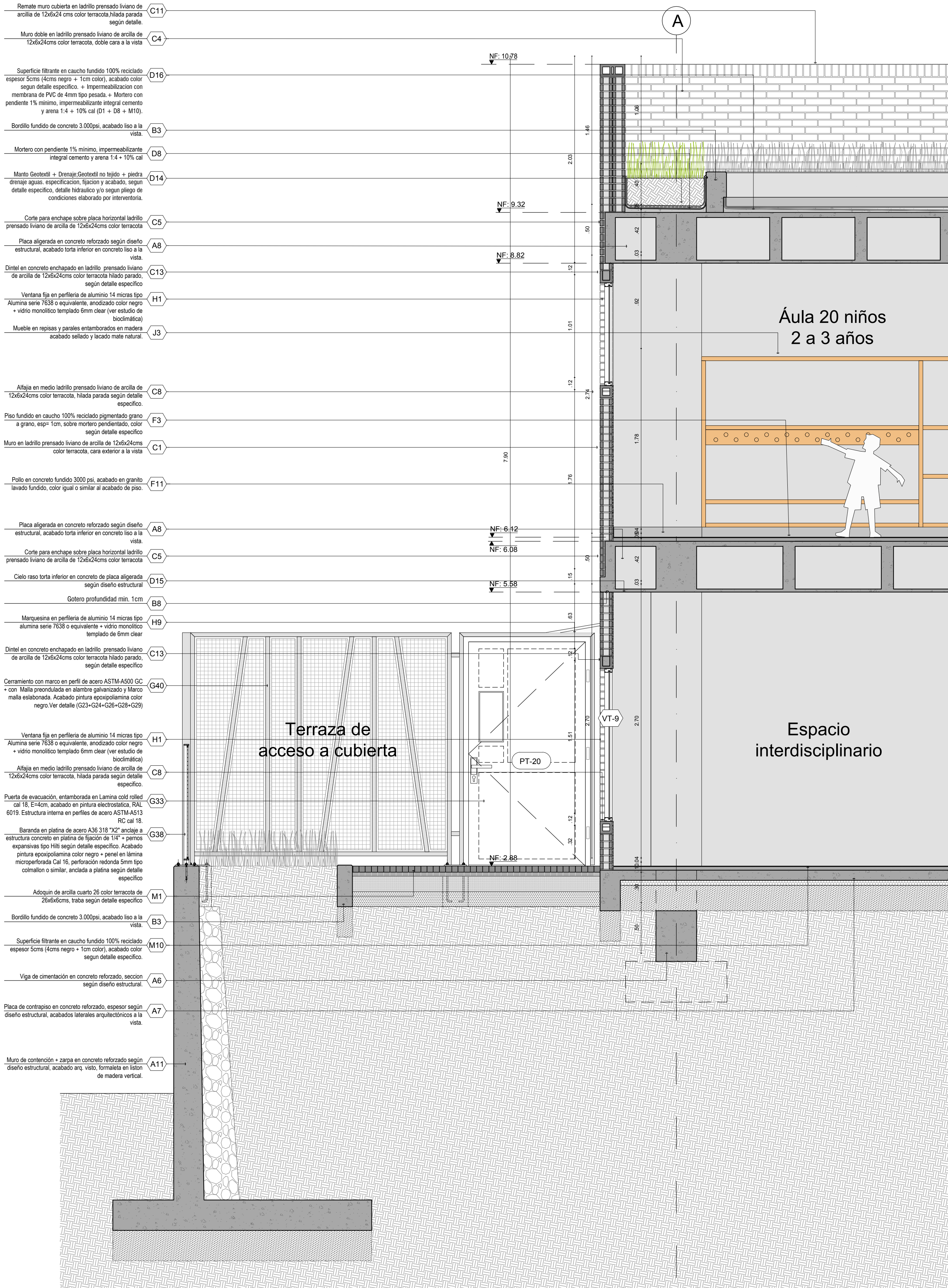
CONSEJO

Vs. Bn. INTERVENTORIA

ARQUITECTO

LACIDES SANJUAN GONZALEZ

M.P. 087072153 ATLANTICO





ALCALDÍA MAYOR DE
BOGOTÁ

SECRETARÍA DE
INTEGRACIÓN SOCIAL

SUBDIRECCIÓN DE PLANTAS
FÍSICAS

JARDÍN INFANTIL
ARBOLEDA STA. TERESITA

LOCALIDAD
SAN CRISTOBAL

DIRECCIÓN
CARRERA 15 ESTE # 61 A -10 SUR

DISEÑO
ARQUITECTÓNICO

CONSULTOR
CONSORCIO C+PU

NIT. 901140820-1
CONTRATO No. 9254 DE 2017

ARO NESTOR IVÁN GUALTEROS
M.P. No. A25622006-80544637
REPRESENTANTE LEGAL

CONSULTOR
CONSORCIO C+PU

NIT. 901140820-1
CONTRATO No. 9254 DE 2017

ARO WILSON SALVADOR GAMBARRA
M.P. No. A25622006-80149145
ARQUITECTO DISEÑADOR

INTERVENIOR
CONSORCIO ARBOLEDA DF

NIT. 901140820-7
CONTRATO No. 9247 DE 2017

ERNESTO PERDOMO RUBIANO
REPRESENTANTE LEGAL

CONSTRUCTOR RESPONSABLE

LUIS ANTONIO PINZÓN PARRA
INGENIERO CIVIL
M.P. 2520229820 CND

IMAGEN



LOCALIZACIÓN



CONTIENE
**CORTES DE FACHADA
CF-19, CF-20**

OBSERVACIONES

NOMBRE DEL ARCHIVO
CORTES FACHADAS

FECHA
30-11-2018

ESCALA
INDICADA

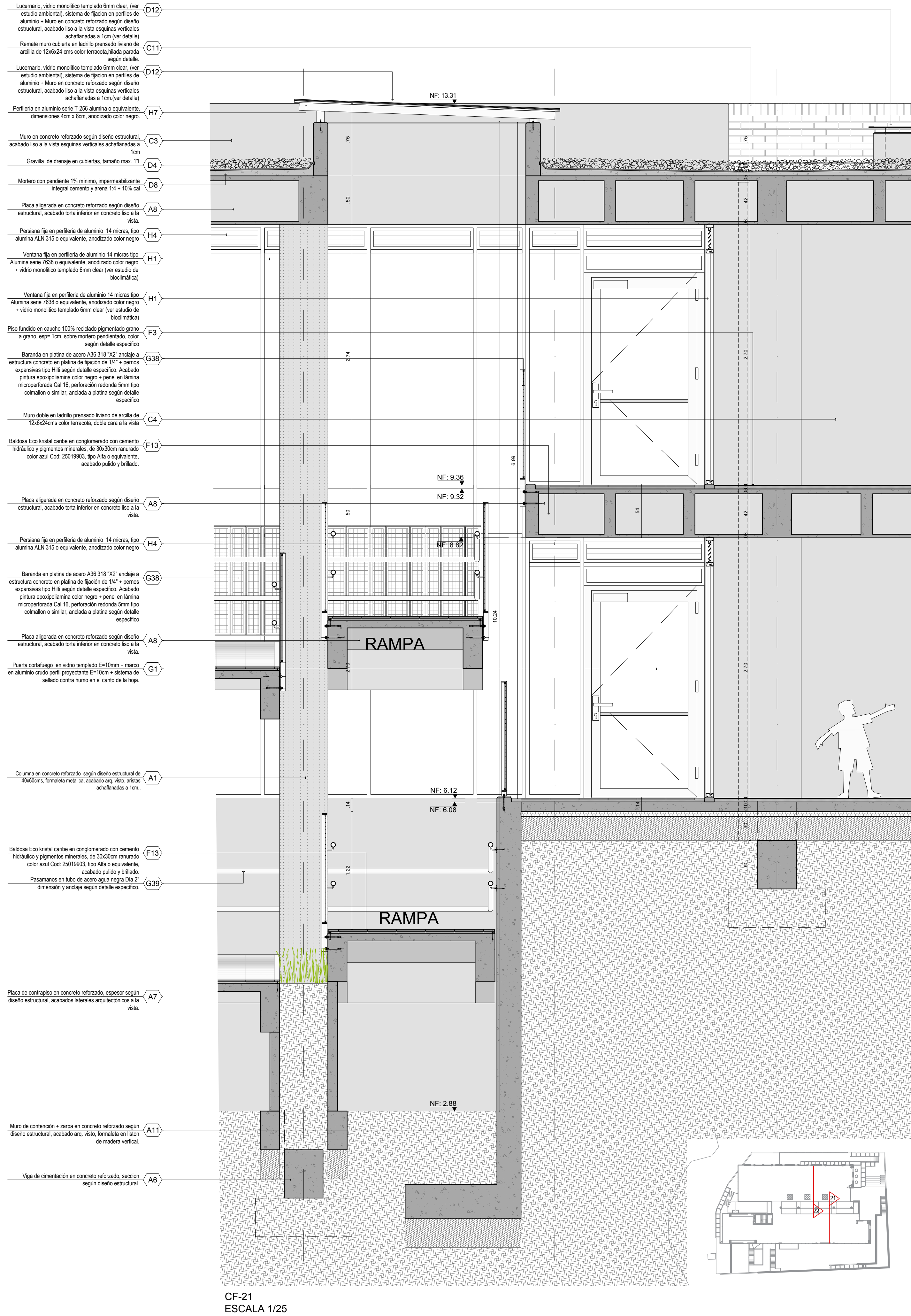
PLANO
10

DE
11

Vo. Bo. INTERVENTORIA

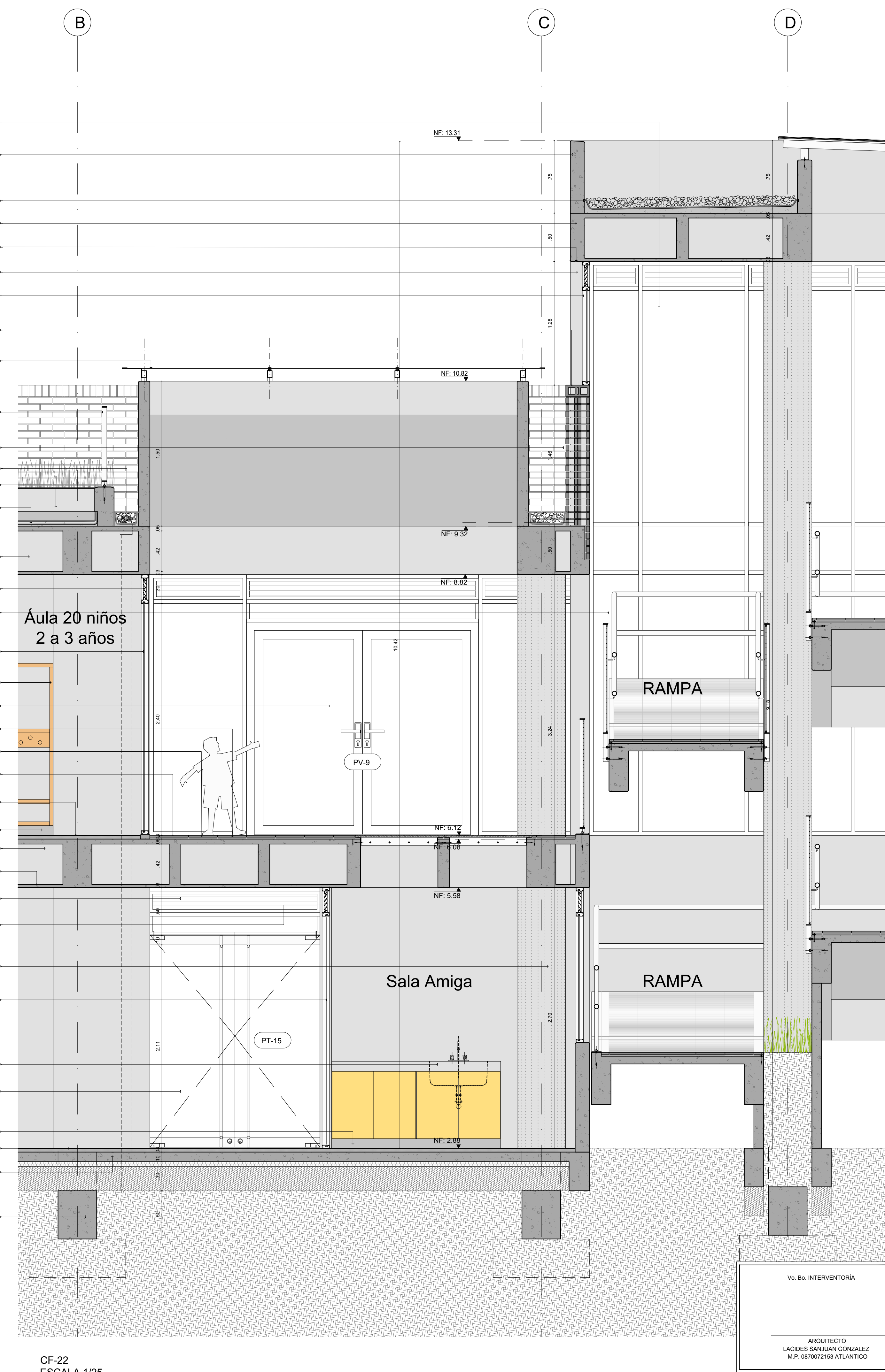
ARQUITECTO
LACIDES SANJUAN GONZALEZ
M.P. 087002115 ATLANTICO

CONSECUTIVO



CF-21
ESCALA 1/25

- Ventana fija en periferia de aluminio 14 micras tipo
Alumina serie 7638 o equivalente, anodizado color negro
+ vidrio monolitico templado 6mm clear (ver estudio de
bioclimático)
- Muro en concreto reforzado según diseño estructural,
acabado liso a la vista esquineras verticales achaflanadas a
1cm
- Gravilla de drenaje en cubiertas, tamaño max. 1"
- Placa aliganda en concreto reforzado según diseño
estructural, acabado torta inferior en concreto liso a la
vista
- Gotero profundidad min. 1cm
- Peralina fija en periferia de aluminio 14 micras, tipo
alumina ALN 315 o equivalente, anodizado color negro
- Ventana fija en periferia de aluminio 14 micras tipo
Alumina serie 7638 o equivalente, anodizado color negro
+ vidrio monolitico templado 6mm clear (ver estudio de
bioclimático)
- Remate muro cubierta en ladrillo prensado liviano de
arilla de 12x6x24 cms color terracota, hacia paraca
según detalle
- Lucernario, vidrio monolitico templado 6mm clear, (ver
estudio ambiental), sistema de fijacion en perfiles de
aluminio + Muro en concreto reforzado según diseño
estructural, acabado liso a la vista esquineras verticales
achaflanadas a 1cm (ver detalle)
- Baranda en platina de acero A36 318 "X2" anclaje a
estructura concreto en platina de fijacion de 14" + pernos
expansivos tipo Hiti según detalle específico. Acabado
pintura epoxipolimerica color negro
- Muro doble en ladrillo prensado liviano de arilla de
12x6x24 cms color terracota, doble cara a la vista
- Gravilla de drenaje en cubiertas, tamaño max. 1"
- Bordillo fundido de concreto 3,000psi, acabado liso a la
vista
- Superficie filtrante en caucho 100% reciclado
espesor 3/16" (4.76mm) negro + 1cm (4cm) color
según detalle específico. + Impermeabilización con
membrana de PVC de 4mm tipo pesada + Mortero con
pendiente 1% minimo, impermeabilizante integral cemento
y arena 1:4 + 10% cal (D1 + D8 + M10).
- Placa aliganda en concreto reforzado según diseño
estructural, acabado torta inferior en concreto liso a la
vista
- Peralina fija en periferia de aluminio 14 micras, tipo
alumina ALN 315 o equivalente, anodizado color negro
- Pasamanos en tubo de acero negro negra Dia 2"
dimension y anclaje según detalle específico
- Ventana fija en periferia de aluminio 14 micras tipo
Alumina serie 7638 o equivalente, anodizado color negro
+ vidrio monolitico templado 6mm clear (ver estudio de
bioclimático)
- Mueble en espigas y paralelos entornados en madera
acabado sellado y lacado mate natural
- Puerta conforqueo en vidrio templado E=10mm + marco
en aluminio crudo perfil proyectante E=10cm + sistema de
sellado contra humo en el canto de la hoja
- Enchape de muro en baldosa ceramica de 30x45cms
ataska rectificada color blanco corona o equivalente
- Enchape de muro en baldosa mosaico Cristalline® 2
Cristal de 30x30cms color 230 Anaranjado corona o
equivalente.
- Enchape de muro en baldosa mosaico Cristalline® 3
Cristal de 25x25 cms color 131 Naranja corona o
equivalente
- Piso fundido en caucho 100% reciclado pigmentado grano
a grano, esp= 1cm, sobre mortero pendientado, color
según detalle específico
- Pollo en concreto fundido 3000 psi, acabado en granito
lavado fundido, color igual o similar al acabado de piso
- Placa aliganda en concreto reforzado según diseño
estructural, acabado torta inferior en concreto liso a la
vista
- Cielo raso torta inferior en concreto de placa aliganda
según diseño estructural
- Peralina fija en lámina cold rolled cal 18, E=4cm
Marco en perfiles de acero ASTM-A513 RC cal 18
Acabado pintura epoxipolimerica color negro
- Peralina fija en periferia de aluminio 14 micras, tipo
alumina ALN 315 o equivalente, anodizado color negro
- Columna en concreto reforzado según diseño estructural,
diámetro 50 cms, formaleta metálica, acabado arc. visto
- Ventana fija en periferia de aluminio 14 micras tipo
Alumina serie 7638 o equivalente, anodizado color negro
+ vidrio monolitico templado 6mm clear (ver estudio de
bioclimático)
- Lanagatos en acero inox. Cal. 24 de empujar Ref.
230171 canalista 4" tipo acocoba o equivalente, 50x50cm
+ mesón en acero inoxidable
- Puerta sencilla batiente en vidrio templado de 10mm
marco en aluminio crudo perfil proyectante 10 cm +
cerradura de piso, tubular 1-1102 y manija en acero
inoxidable 1"
- Pollo en concreto fundido 3000 psi, acabado en granito
lavado fundido, color igual o similar al acabado de piso
- Piso fundido en caucho 100% reciclado pigmentado grano
a grano, esp= 1cm, sobre mortero pendientado, color
según detalle específico
- Placa de contrapiso en concreto reforzado, espesor según
diseño estructural, acabados laterales arquitectónicos a la
vista
- Viga de cimentación en concreto reforzado, seccion
según diseño estructural



CF-22
ESCALA 1/25



ALCALDÍA MAYOR DE
BOGOTÁ

SECRETARÍA DE
INTEGRACIÓN SOCIAL

SUBDIRECCIÓN DE PLANTAS
FÍSICAS

JARDÍN INFANTIL

ARBOLEDA STA. TERESITA

LOCALIDAD

SAN CRISTOBAL

DIRECCIÓN

CARRERA 15 ESTE # 61 A -10 SUR

DISEÑO

ARQUITECTONICO

CONSULTOR

CONSORCIO C+PU

NIT. 901140820-1

CONTRATO No. 9254 DE 2017

CONSULTOR

CONSORCIO C+PU

NIT. 901140820-1

CONTRATO No. 9254 DE 2017

INTERVENIOR

CONSORCIO ARBOLEDA DF

NIT. 901140820-7

CONTRATO No. 9247 DE 2017

ERNESTO PERDOMO RUBIANO
REPRESENTANTE LEGAL

CONSTRUCTOR RESPONSABLE

LUIS ANTONIO PINZÓN PARRA
INGENIERO CIVIL
M.P. 2520229820 CND

IMAGEN



LOCALIZACIÓN



CONTIENE

CORTES DE FACHADA
CF-21, CF-22

OBSERVACIONES

NOMBRE DEL ARCHIVO

CORTES FACHADAS

FECHA

30-11-2018

ESCALA

INDICADA

PLANO

11

DE

11

ARQUITECTO

LACIDES SANJUAN GONZALEZ
M.P. 0870072153 ATLANTICO

Vo. Bo. INTERVENTORIA

CONSEJO