

NÚMERO ELECTRÓNICO PARA PAGOS
3405812581

PÓLIZA No: 340-45-99400006539 ANEXO: 1

Ahora Aseguradora Solidaria de Colombia confirma la información de los clientes a través del Call Center, por favor tenga en cuenta que será contactado para realizar el procedimiento

AGENCIA EXPEDIDORA: BOGOTÁ PARK WAY	COD. AGENCIA: 340	RAMO: 45																		
TIPO DE MOVIMIENTO: MODIFICACION	TIPO DE IMPRESIÓN: IMPRESION																			
<table border="1"> <tr> <td>DIA</td> <td>MES</td> <td>AÑO</td> <td>DIA</td> <td>MES</td> <td>AÑO</td> </tr> <tr> <td>08</td> <td>03</td> <td>2023</td> <td>08</td> <td>03</td> <td>2023</td> </tr> <tr> <td colspan="3">FECHA DE EXPEDICIÓN</td> <td colspan="3">FECHA DE IMPRESIÓN</td> </tr> </table>		DIA	MES	AÑO	DIA	MES	AÑO	08	03	2023	08	03	2023	FECHA DE EXPEDICIÓN			FECHA DE IMPRESIÓN			
DIA	MES	AÑO	DIA	MES	AÑO															
08	03	2023	08	03	2023															
FECHA DE EXPEDICIÓN			FECHA DE IMPRESIÓN																	

DATOS DEL AFIANZADO

NOMBRE: . UNION TEMPORAL ATG RESCUE SAIPRO	IDENTIFICACIÓN: NIT
DIRECCIÓN: DM 4 BG 13 BRR NUEVA SEXTA	CIUDAD: BOGOTÁ, D.C., DISTRITO CAPITAL
	TELÉFONO: 4214178

DATOS DEL ASEGURADO Y BENEFICIARIO

ASEGURADO: . PATRIMONIO AUTONOMO FINDETER SAN ANDRES VIVIENDAS	IDENTIFICACIÓN: NIT	830.053.630-9
BENEFICIARIO: . PATRIMONIO AUTONOMO FINDETER SAN ANDRES VIVIENDAS	IDENTIFICACIÓN: NIT	830.053.630-9

AMPAROS

GIRO DE NEGOCIO: SERIEDAD DE LA OFERTA			
DESCRIPCION AMPAROS PLIEGO DE CONDICIONES SERIEDAD DE LA OFERTA	VIGENCIA DESDE 24/02/2023	VIGENCIA HASTA 01/07/2023	SUMA ASEGURADA 410,884,048.80

TOMADORES ASOCIADOS

NIT 900823725	-	ASIA TRADING GROUP S.A.S.	-	PART: 50.00%
NIT 900646785	-	AMERICAN TRADE GROUP SAS	-	PART: 50.00%

BENEFICIARIOS
NIT 830053630 - PATRIMONIO AUTONOMO FINDETER SAN ANDRES VIVIENDAS, .

POLIZA DE CUMPLIMIENTO DE SERIEDAD DE LA OFERTA:

*** OBJETO DE LA GARANTIA ***

GARANTIZAR LA SERIEDAD DE LA OFERTA PRESENTADA POR EL PROPONENTE PARA LA CONVOCATORIA No. PAF-SAIPRO-CV-001-2023, RELACIONADA CON TERMINOS DE REFERENCIA PARA LA ADQUISICIÓN DE EQUIPOS PARA LA ATENCIÓN DE EMERGENCIAS COMO APORTES DE FINDETER DIRIGIDOS AL RECONOCIMIENTO DE LAS LABORES REALIZADAS POR EL EJÉRCITO NACIONAL Y LA ARMADA NACIONAL, EN VIRTUD DE LOS CONVENIOS INTERADMINISTRATIVOS SUSCRITOS EN EL MARCO DEL PROYECTO DE RECONSTRUCCIÓN DE LAS VIVIENDAS AFECTADAS POR EL HURACAN IOTA, EN ISLA DE PROVIDENCIA Y SANTA CATALINA., CONTRA EL INCUMPLIMIENTO IMPUTABLE AL PROPONENTE, ESPECIALMENTE LA DE CELEBRAR EL CONTRATO EN LOS TERMINOS DE LA PROPUESTA Y CONDICIONES DE ADJUDICACION.

VALOR ASEGURADO TOTAL: \$ *****0.00	VALOR PRIMA: \$ *****0	GASTOS EXPEDICION: \$ *****0.00	IVA: \$ *****0	TOTAL A PAGAR: \$ *****0
--	---------------------------	------------------------------------	-------------------	-----------------------------

NOMBRE INTERMEDIARIO	CLAVE	%PART	NOMBRE COMPAÑIA COASEGURO CEDIDO	%PART	VALOR ASEGURADO
CAZ ASESORES DE SEGUROS LTDA	9788	100.00			

MEDIANTE LA SOLICITUD Y CONTRATACIÓN DEL CONTRATO DE SEGURO, USTED EN CALIDAD DE TITULAR(ES) DE LA INFORMACIÓN; DE MANERA LIBRE, EXPRESA, VOLUNTARIA E INFORMADA, AUTORIZA A ASEGURADORA SOLIDARIA DE COLOMBIA ENTIDAD COOPERATIVA O A LA PERSONA NATURAL O JURIDICA A QUIÉN ESTE ENCARGUE, A RECOLECTAR, ALMACENAR, UTILIZAR, CIRCULAR, SUPRIMIR Y EN GENERAL, A REALIZAR CUALQUIER OTRO TRATAMIENTO A LOS DATOS PERSONALES POR USTED SUMINISTRADOS, PARA TODOS AQUELLOS ASPECTOS INHERENTES A LAS ACTIVIDADES COMERCIALES Y PROMOCIONALES, Y CUALQUIER OTRO RELACIONADO CON EL DESARROLLO DEL OBJETO SOCIAL PRINCIPAL DEL REFERIDA SOCIEDAD, LO QUE IMPLICA EL USO DE LOS DATOS EN ACTIVIDADES DE MERCADEO, PROMOCIÓN Y DE SER EL CASO, CUANDO LA ACTIVIDAD COMERCIAL LO REQUIERA, LA TRANSFERENCIA Y TRANSMISIÓN DE LOS MISMOS A UN TERCERO (INCLUYENDO TERCEROS PAÍSES), BAJO LOS PARÁMETROS DE LA LEY 1581 DE 2012, DECRETO 1074 DE 2015 Y DEMÁS NORMATIVIDAD VIGENTE QUE REGULE LA MATERIA. EN TODO CASO, ASEGURADORA SOLIDARIA GARANTIZA LAS CONDICIONES DE SEGURIDAD, PRIVACIDAD Y DEMÁS PRINCIPIOS QUE IMPLIQUEN EL TRATAMIENTO DE DATOS PERSONALES ACORDE CON LA LEGISLACIÓN APLICABLE. ESTA AUTORIZACIÓN SE MANTENDRÁ POR EL TIEMPO DE DURACIÓN DEL VÍNCULO O LA PRESTACIÓN DEL SERVICIO Y POR EL TIEMPO DE DURACIÓN DE LA SOCIEDAD RESPONSABLE, CONFORME LO ESTABLECIDO EN SUS MANUALES Y POLÍTICAS. IGUALMENTE DECLARO QUE HE CONOCIDO LA POLÍTICA DE TRATAMIENTO DE DATOS PERSONALES DISPONIBLE EN [HTTPS://ASEGURADORASOLIDARIA.COM.CO/ENLACES-DE-INTERES/POLITICA-DE-PRIVACIDAD.ASPX](https://aseguradorasolidaria.com.co/enlaces-de-interes/politica-de-privacidad.aspx)

DE ACUERDO CON EL ART. 1068 DEL CÓDIGO DE COMERCIO, LA MORA EN EL PAGO DE LA PRIMA DE LA PÓLIZA O DE LOS CERTIFICADOS O ANEXOS QUE SE EXPIDAN CON FUNDAMENTO EN ELLA, PRODUCE LA TERMINACIÓN AUTOMÁTICA DEL CONTRATO DE SEGURO.

Las condiciones generales de su póliza se pueden descargar de nuestra Página Web www.solidaria.com.co en la opción SEGUROS - TU RESPALDO - SEGUROS PATRIMONIALES. Aseguradora Solidaria pensando en su tranquilidad, lo invita a verificar la validez de esta póliza ingresando a nuestra Página Web www.solidaria.com.co en la opción SERVICIOS - CONSULTA POLIZA DE CUMPLIMIENTO.

FIRMA ASEGURADOR



(415)7701861000019(8020)00000000007000340581258

FIRMA TOMADOR

DIRECCIÓN NOTIFICACIÓN ASEGURADORA: Calle 100 No. 9A-45 Piso 12 Bogotá

CDDC207D070DFA7C59

Defensor del Consumidor Financiero: Manuel Guillermo Rueda Serrano * Dirección: Carrera 13 # 29-21 Oficina 221, Bogotá * Teléfono: (601) 458 7174

Fax: (601) 458 7174 * Celular: 312 342 6229 * Correo electrónico: defensoriasolidaria@gmail.com

Para mayor información lo invitamos a consultar el folleto en el siguiente link de nuestra página web:

<https://aseguradorasolidaria.com.co/servicios/defensoria-del-consumidor-financiero.aspx>

GRAN CONTRIBUYENTE RES-2509 DIC/93 - REGIMEN COMUN - ACTIVIDAD ECONOMICA 6601, ENTIDAD COOPERATIVA NO EFECTUAR RETENCION EN LA FUENTE



PÓLIZA DE SEGURO DE CUMPLIMIENTO EN FAVOR DE ENTIDADES

DATOS DE LA POLIZA

AGENCIA EXPEDIDORA: BOGOTÁ PARK WAY

COD. AGENCIA: 340

RAMO: 45

No PÓLIZA: 994000006539 ANEXO: 1

DATOS DEL TOMADOR

NOMBRE: . UNION TEMPORAL ATG RESCUE SAIPRO

IDENTIFICACIÓN: NIT

ASEGURADO: . PATRIMONIO AUTONOMO FINDETER SAN ANDRES VIVIENDAS

IDENTIFICACIÓN: NIT 830.053.630-9

BENEFICIARIO: . PATRIMONIO AUTONOMO FINDETER SAN ANDRES VIVIENDAS

IDENTIFICACIÓN: NIT 830.053.630-9

TEXTO ITEM 1


MEDIANTE EL PRESENTE ANEXO SE ENUNCIA EXPRESAMENTE QUE LA ASEGURADORA CUBRE A LA CONTRATANTE DE LOS PERJUICIOS IMPUTABLES AL PROponente, EN LOS SIGUIENTES EVENTOS:

- A. LA NO SUSCRIPCIÓN DEL CONTRATO SIN JUSTA CAUSA POR PARTE DEL PROponente SELECCIONADO.
- B. LA NO AMPLIACIÓN DE LA VIGENCIA DE LA GARANTÍA DE SERIEDAD DE LA OFERTA CUANDO EL TÉRMINO PREVISTO EN LOS TÉRMINOS DE REFERENCIA O LAS REGLAS DE PARTICIPACIÓN SE PRORROGUE, O CUANDO EL TÉRMINO PREVISTO PARA LA SUSCRIPCIÓN DEL CONTRATO SE PRORROGUE, SIEMPRE Y CUANDO ESAS PRÓRROGAS NO EXCEDAN UN TÉRMINO DE TRES (3) MESES.
- C. EL RETIRO DE LA OFERTA DESPUÉS DE VENCIDO EL TÉRMINO FIJADO PARA LA PRESENTACIÓN DE LAS PROPUESTAS.
- D. LA NO PRESENTACIÓN POR PARTE DEL PROponente SELECCIONADO DE LA GARANTÍA DE CUMPLIMIENTO EXIGIDA POR LA ENTIDAD PARA AMPARAR EL INCUMPLIMIENTO DE LAS OBLIGACIONES DEL CONTRATO.

ESPECIFICACIONES TÉCNICAS- FICHAS TÉCNICAS								
ENTIDAD	#	ITÉMS	CANTIDAD REQUERIDA	CUMPLE	NO CUMPLE	MARCA	REFERENCIA OFERTADA	
EJERCITO NACIONAL	1	MONIAS IGNIFUGAS	287	X				
	2	MANGAS IGNIFUGAS (PAR):	287	X				
	3	QUANTES PARA INCENDIOS DE COBERTURA VEGETAL (PAR)	287	X				
	4	RESPIRADOR DE MEDIA PIEZA FACIAL CON FILTRO INTERCAMBIABLE	287	X				
	5	BIDONES DE 20 LITROS PARA COMBUSTIBLE	5	X				
	6	MOTOSIERRAS SEMIPROFESIONAL	16	X				
	7	MOTOBOMBAS DE 1 1/2"	8	X				
	8	MOTOBOMBAS DE 2"	8	X				
	9	MOTOBOMBA ESTACIONARIA	4	X				
	10	MANGUERA MOTOBOMBA ESTACIONARIA ROLLO X 100MTS	4	X				
	11	TRAMOS DE MANGUERA PARA MOTOBOMBA 1 1/2 PULGADAS	70	X				
	12	TRAMOS DE MANGUERA PARA MOTOBOMBA 2 PULGADAS	70	X				
	13	BOMBAS DE ESPALDA PARA INCENDIOS DE COBERTURA VEGETAL	128	X				
	14	ESTANQUE AUTOSOPORTANTE PARA INCENDIOS DE COBERTURA VEGETAL	5	X				
	15	EXTINTORES 20 LIBRAS POLVO QUIMICO SECO	10	X				
	26	CASCO PARA TRABAJO EN ALTURAS	682	X				
	27	BOTAS CON PUNTERAS DE SEGURIDAD (PAR):	41	X				
	28	SET DE RODILLERAS Y CODERAS (PAR):	257	X				
	29	MONOGAFAS DE PROTECCION UV:	257	X				
	30	PROTECTORES AUDITIVOS:	257	X				
	31	QUANTES PARA TRABAJO CON CUERDAS (PAR):	257	X				
	32	LINTERNA FRONTAL MANOS LIBRES	257	X				
	33	MOTOTROZADORA DE 14" CON DISCO DIAMANTADO	4	X				
	34	GENERADOR ELECTRICO 8000 WATTS	4	X				
	35	DISCO DE 14" DIAMANTADO	20	X				
	36	SIERRA CIRCULAR DE 7 1/4"	4	X				
	37	SIERRA SABLE RECIPROCANTE ELECTRICA (CALADORA)	4	X				
	38	KIT HOJAS PARA SIERRA CALADORA:	6	X				
	39	MARTILLO DE DEMOLICION PEQUEÑO:	2	X				
	40	TALADRO MARTILLO DE DEMOLICION:	3	X				
	41	MOTOSIERRA DE CADENA PARA HORMIGON:	2	X				
	42	SIERRA INGLETEADORA ACOLLADORA:	1	X				
	43	PULIDORA DE 6.500 RPM:	8	X				
	44	COMPRESOR DE AIRE 100 LIBRAS:	4	X				
	45	APUNTILLADORA NEUMATICA DE CARTUCHO:	4	X				
	46	SISTEMA DE VENTILACION POSITIVA:	2	X				
	47	SISTEMA PORTATIL DE ILUMINACION PELICAN:	2	X				
	48	TIRFOR DIFERENCIAL DE 3 TONELADAS CON ACCESORIOS:	2	X				
	49	GUAYA PARA REMOLQUE:	5	X				
	50	MEGAFONO:	9	X				
	51	ARNES PARA RESCATE 5 PUNTOS	140	X				
	52	CAMILLA CANASTA ACERO CON ACCESORIOS:	2	X				
	53	CAMILLA SKEED:	2	X				
	54	CUERDAS ESTÁTICAS x 100mts:	25	X				
	55	CUERDAS DINAMICAS x 100mts:	25	X				
	56	DESCENDEADOR TIPO 8 EN ALUMINIO:	50	X				
	57	DESCENDEADOR TIPO 10 CON AUTOBLOQUEO:	15	X				
	58	PUÑOS DE ASCENSO:	16	X				
	59	PLACAS MULTIANCLAJE 5 HUECOS:	15	X				
	60	CINTAS TUBULARES 20 METROS:	40	X				
	61	CORDINOS 7-8mm:	50	X				
	62	POLEA DOBLE ALUMINIO:	40	X				
	63	POLEA SENCILLA ALUMINIO:	40	X				
	64	MOSQUETON DE SEGURIDAD ACERO:	40	X				
	65	MOSQUETON ALUMINIO:	40	X				
	66	PROTECTOR DE CUERDA:	24	X				
	67	TRIPODE DE RESCATE:	2	X				
	68	BOTE INFLABLE CON ACCESORIOS:	2	X			COLMAN	MILITAR 4.7
	69	CHALECOS SALVAVIDAS:	21	X			COLMAN	CHALECO DE ALTA SEGURIDAD
	70	MOTOR FUERA DE BORDA:	2	X			SUSUKI	DF 60 ATL
	ARMADA NACIONAL	1	BOTE ZODIAC	1			WINGS	P4.7
	ARMADA NACIONAL	2	MOTOR FUERA DE BORDA	1			SUSUKI	DF 60 ATL

Nota:El proponente deberá señalar si los ítems ofertados cumplen o no con las condiciones técnicas mínimas requeridas, señaladas en las fichas técnicas: link de consulta de las fichas: https://drive.google.com/drive/folders/15VrBCCCKYVr_9GL0326xK6tFwS8d7IN?usp=sharing

Por medio de la presente manifiesto que conozco, acepto y me obligo con el cumplimiento de todo y cada uno de los ítems relacionados y contenidos en el ANEXO TECNICO ESPECIFICACIONES TECNICAS MINIMAS del presente documento de los términos de referencia



NOMBRE DEL PROPONENTE:

DIRECCIÓN:

CIUDAD:

TELÉFONO:

FAX:

CORREO ELECTRÓNICO:

NIT:

FIRMA DEL REPRESENTANTE LEGAL O APODERADO:
C.C.

UT ATG RESCUE SAIPRO

Carrera 11 # 82 - 38, Oficina 604.

Bogotá D.C.

(+57) 318 875 40 51

Directorbogota@asiatradingsgroup.com

ERIKA VIVIANA ZAMBRANO LAISECA

1.032.373.336

UNIDAD
ADMINISTRATIVA
ESPECIAL

**JUNTA CENTRAL
DE CONTADORES**



Certificado No:

9 E D B E S F A B A C 9 8 B 2 7

**LA REPUBLICA DE COLOMBIA
MINISTERIO DE COMERCIO, INDUSTRIA Y TURISMO
UNIDAD ADMINISTRATIVA ESPECIAL
JUNTA CENTRAL DE CONTADORES**

**CERTIFICA A:
QUIEN INTERESE**

Que el contador público **YUDITH ALEXANDRA MOGOLLON RODRIGUEZ** identificado con CÉDULA DE CIUDADANÍA No 60370869 de CUCUTA (N. DE SANTANDER) Y Tarjeta Profesional No 284834-T SI tiene vigente su inscripción en la Junta Central de Contadores y desde la fecha de Inscripción.

NO REGISTRA ANTECEDENTES DISCIPLINARIOS *****

Dado en BOGOTA a los 8 días del mes de Marzo de 2023 con vigencia de (3) Meses, contados a partir de la fecha de su expedición.

DIRECTOR GENERAL

ESTE CERTIFICADO DIGITAL TIENE PLENA VALIDEZ DE CONFORMIDAD CON LO ESTABLECIDO EN EL ARTICULO 2 DE LA LEY 527 DE 1999, DECRETO UNICO REGLAMENTARIO 1074 DE 2015 Y ARTICULO 6 PARAGRAFO 3 DE LA LEY 962 DEL 2005

Para confirmar los datos y veracidad de este certificado, lo puede consultar en la página web www.jcc.gov.co digitando el número del certificado

Chaleco Salvavidas Alta Seguridad

COLMAN®



Descripción

- ✓ Relleno de polietileno de celda cerrada, resistente a perforaciones sin perder flotabilidad.
- ✓ Tela Reebag elaborada por LAFAYETTE 100% impermeable (AATCC 35 Storm*), repelente a factores ambientales por su tratamiento lafgard, protector textil. Resistente a la tensión y el rasgado, no destiñe o decolora.
- ✓ Tres correas de ajuste (1") en nylon 100% alta resistencia, hilos de nylon calibre N° 60, importadas, resistentes al agua, la humedad y la sal marina, chapas JORDAO en acetal de alta resistencia y estabilidad a altas temperaturas, fatiga, intemperie y productos químicos.
- ✓ Cinta reflectante, apoya cabezas y arnés entre las piernas.
- ✓ Fabricado bajo los requisitos de la Norma NTMD-0018-A3.

Especificaciones Técnicas

PERSONA	TALLA	CAPACIDAD FLOTACIÓN (kg)
ADULTO	ÚNICA	120

Colores: Amarillo, anaranjado, rojo, verde, azul o negro



Si un motor con buen rendimiento es esencial en su vida de navegación, entonces necesita nuestra combinación de calidad y confiabilidad.

Longitud del eje mm (pul)	L: 508 (20)
Sistema de arranque	Eléctrico
Peso kg *1	L: 104
Tipo de motor	DOHC 12-Valvulas
Sistema de combustible	Inyección Electrónica Secuencial Multipunto
No. de cilindros	3
Cilindrada cm3	941
Diámetro por carrera mm	72.5 x 76
Potencia máxima kw	66.2
Rango de operación máximo rpm	5300-6300
Dirección	Remoto
Capacidad de aceite lit.	2.7
Capacidad tanque de combustible lit.	(25Lit.)
Sistema de encendido	Totalmente Transistorizado
Alternador	12V 19A
Montaje del motor	Amortiguador de Goma
Sistema de trimado	Trimado y Elevación Asistidos Electrónicamente
Relación de engranajes	2.27:1
Cambios	F-N-R
Escape	Escape por el Centro de la Hélice
Selección de hélice *2	12"
*1 Peso seco: Incluye cable de batería, no incluye aceite de transmisión y motor	
*2 Todas las hélices son de tres aspas	



CERTIFICACIÓN DE ESTADOS FINANCIEROS

Señores Asamblea General
AMERICAN TRADE GROUP SAS

Nosotros, *JEFRY MATEO CHAPARRO FUENTES*, como representante legal, y *HECTOR WILLIAM SALAZAR RINCON*, en calidad de Revisor fiscal de *AMERICAN TRADE GROUP*.

Certificamos

Que hemos preparado bajo nuestra responsabilidad el conjunto completo de estados financieros: estado de situación financiera, estado de flujo de efectivo, estado del resultado integral y el estado de cambios en el patrimonio, al 31 de diciembre de 2021, de conformidad con el Decreto 2420 de 2015, modificado por última vez por el Decreto 2270 de diciembre 13 de 2019, que incorpora las Normas Internacionales de Información Financiera para Pymes, incluyendo sus correspondientes notas, que forman parte de las revelaciones y un todo indivisible con los estados financieros.

Los procedimientos de valuación, valoración y presentación han sido aplicados uniformemente con los del año inmediatamente anterior y reflejan razonablemente la situación financiera de la empresa a 31 de diciembre de 2021; adicionalmente:


- a. Las cifras incluidas son fielmente tomadas de los libros oficiales y auxiliares respectivos.*
- b. Garantizamos la existencia de los activos y pasivos cuantificables, así como sus derechos y obligaciones, y que estos se encuentran registrados de acuerdo con los marcos técnicos normativos contables vigentes a la fecha de preparación de los documentos.*
- c. Confirmamos la integridad de la información proporcionada, puesto que todos los hechos económicos han sido reconocidos en ellos.*
- d. Además, certificamos que los hechos económicos han sido clasificados, descritos y revelados de manera correcta.*



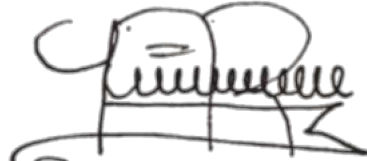
*Firmado en San José de Cúcuta a los (31) días
del mes de marzo de 2022*

Cordialmente,

Mateo Chaparro
JEFRY MATEO CHAPARRO FUENTES
Representante legal
CC 1092364254



HECTOR WILLIAM SALAZAR RINCON
Revisor fiscal
CC 88219096
Tarjeta profesional N° 155889-T



YUDITH A. MOGOLLON RODRIGUEZ
Contador Publico
CC 60.370.869
Tarjeta profesional N° 284834-T



INFORME Y DICTAMEN DEL REVISOR FISCAL

Período: 2021 Asamblea
General

AMERICAN TRADE GROUP

NIT: 900646785-0

Introducción

De conformidad con las Normas de Contabilidad y de Información Financiera y de Aseguramiento de la Información Aceptadas en Colombia “NCIF” para el ejercicio de la Revisoría Fiscal en **AMERICAN TRADE GROUP SAS**, presento el siguiente informe de fiscalización y el dictamen de los Estados Financieros, correspondiente al período transcurrido entre el primero de enero y diciembre 31 del 2021.

He auditado los Estados Financieros adjuntos de AMERICAN TRADE GROUP SAS a 31 de diciembre de 2021, los cuales se presentan comparados con los de 2020, y comprenden:

- Estado de Situación Financiera
- Estado de Resultados y Otro Resultado Integral
- Estado de Cambios en el Patrimonio Neto
- Estado de Flujos de Efectivo; y
- Políticas contables y otra información explicativa.

Responsabilidad de la Administración

La Administración de AMERICAN TRADE GROUP SAS es responsable de la preparación y presentación de los estados financieros de conformidad con el Marco Técnico Normativo vigente en Colombia, contenido en el Anexo N° 2 del Decreto Único Reglamentario 2420 de 2015, modificado por el Decreto 2496 de 2015, mediante los cuales se incorpora las Normas Internacionales de Información Financiera “NIIF” así como la definición e implementación de control interno que la Administración considere necesario para la preparación de estados financieros libres de desviación material, debido a fraude o error y normas expedidas por la Superintendencia de sociedades de Colombia, aplicables a sus entidades vigiladas, por lo tanto; estos reflejan su gestión y en consecuencia se encuentran certificados con sus firmas por el Señor JEFRY MATEO CHAPARRO FUENTES, en

calidad de Gerente y Representante Legal, identificado con la Cédula de Ciudadanía 1092364254, y por el revisor fiscal Héctor William Salazar Rincón, con Tarjeta Profesional 155889-T



La responsabilidad de la Administración incluye:

Diseñar, implementar y mantener un sistema de control interno que garantice que la preparación y presentación de los estados financieros se encuentren libres de errores de importancia relativa, ya sea por fraude o por error; Seleccionar y aplicar las políticas contables apropiadas;

Realizar estimaciones contables razonables, de acuerdo con la realidad económica de la Compañía; y La implementación de las normas expedidas por la Superintendencia Financiera de Colombia, aplicables a sus entidades vigiladas.

Responsabilidad del Revisor Fiscal

Mi responsabilidad es expresar una opinión a dichos estados financieros, con base en mi auditoría.

Mi labor de fiscalización fue ejecutada conforme al Anexo N° 4 del Decreto Único Reglamentario 2420 de 2015, modificado por los Decretos 2496 de 2015 y 2132 de 2016, que incorpora las Normas Internacionales de Auditoría “NIA” y Normas Internacionales de Trabajos para Atestiguar “ISAE”, atendiendo los principios éticos y los criterios de planeación y ejecución del trabajo, para obtener seguridad razonable sobre si los Estados Financieros se encuentran libres de incorrecciones materiales debido a fraude o error; entre estos criterios, se encuentran:

- La planeación y ejecución de mi labor de fiscalización se realizó con autonomía e independencia de criterio y de acción respecto a la Administración de la Entidad, basada en un enfoque de fiscalización integral, que cubre la gestión de los Administradores, el Sistema de Control Interno, la gestión de riesgos, el cumplimiento de las obligaciones legales y la información financiera.
- Con los programas de fiscalización aplicados, garanticé permanencia, cobertura, integridad y oportunidad en la evaluación de los diversos objetos de auditoría; y
- Mi gestión está respaldada en los respectivos “Papeles de Trabajo”, los cuales están dispuestos para los fines y autoridades pertinentes.

Una auditoría conlleva la aplicación de procedimientos para obtener evidencia de auditoría sobre las operaciones comerciales, los saldos de las cuentas y la información revelada en los estados financieros; la selección de dichos procedimientos depende del juicio del auditor, incluida la valoración de los riesgos de incorrección material en los estados financieros debido a fraude o error. Al efectuar dichas valoraciones del riesgo, el auditor tiene en cuenta el control interno relevante para la preparación y presentación fiel de los estados financieros, con el fin de diseñar los procedimientos de auditoría adecuados en función de las circunstancias, y con la finalidad de expresar una opinión sobre la eficacia del control interno de la Entidad.



Una auditoría también incluye la evaluación de la pertinencia de las políticas contables aplicadas y de la razonabilidad de las estimaciones contables realizadas por la Administración, así como la evaluación de la presentación de los estados financieros en conjunto.

Considero que la evidencia que he obtenido en mis auditorías me proporciona una base suficiente y adecuada para mi opinión como revisor Fiscal de AMERICAN TRADE GROUP SAS.

Descripción de la Labor Realizada

Mi labor se orientó a formarme un juicio profesional acerca de la objetividad de la información contable, el cumplimiento de la normatividad legal, el Estatuto y las decisiones de los Órganos de Dirección y Administración; así como el cumplimiento de normas sobre libros y documentos comerciales; la efectividad del Sistema de Control Organizacional y la gestión de riesgos; el cumplimiento del Objeto Social; la proyección social; la responsabilidad y diligencia de los Administradores; y la concordancia de las cifras incluidas en el Informe de Gestión preparado por los Administradores con los informes contables.

Considero que he obtenido la información necesaria y suficiente para cumplir adecuadamente mis funciones. Adicionalmente, durante el periodo recibí de parte de la Administración la colaboración requerida para mi gestión.

Auditoría de Cumplimiento

En cumplimiento de lo contemplado en el marco normativo vigente en el país, incluidas las instrucciones impartidas por la Superintendencia Financiera de Colombia, informo:

- La actuación de los administradores, durante el transcurso del año 2021, estuvo enfocada al direccionamiento estratégico de la Compañía, en cumplimiento de sus obligaciones legales y estatutarias.
- Las operaciones registradas en los libros se ajustan al Estatuto de AMERICAN TRADE GROUP SAS, a las decisiones de la Asamblea General de Socios.
- La contabilidad se lleva conforme a las normas legales y a la técnica contable; la correspondencia, los comprobantes de las cuentas y los libros de contabilidad se llevan y conservan adecuadamente.
- Las cifras que se presentan en los Estados Financieros han sido tomadas fielmente de los libros de contabilidad.
- Las cifras contables incluidas dentro del Informe de Gestión, presentado por la Administración de la Compañía, concuerdan con los Estados Financieros de fin de ejercicio, objeto del presente dictamen.
- Se ha dado cumplimiento a las diversas obligaciones de Ley que aplican a la Sociedad, tales como:
- Reportes periódicos de formatos y Estados Financieros a la Superintendencia de sociedades de



- Colombia;
- Legislación laboral; específicamente, en el período comprendido entre el primero de enero y el 31 de diciembre de 2021, se calcularon y se registraron en forma adecuada los aportes al Sistema Integral de Seguridad Social, efectuando los pagos dentro de los plazos establecidos por la Ley;
 - Impuestos, gravámenes y contribuciones Nacionales, Departamentales, Municipales y Superintendencia;
 - Respeto a la propiedad intelectual y derechos de autor, específicamente el uso de software licenciado; y
 - La clasificación, valoración y el cálculo del deterioro de las inversiones, así como la evaluación, clasificación, calificación, deterioro y castigo de la cartera, se realizaron atendiendo los parámetros normativos vigentes, expedidos por la Superintendencia de Sociedades de Colombia.
 - Se han observado adecuadas medidas de Control Interno, encaminadas a la preservación de sus bienes, respecto a lo cual, durante el transcurso del ejercicio comuniqué por escrito mis observaciones y recomendaciones a las instancias de la Sociedad que consideré necesarias, para su evaluación e implementación de los correctivos pertinentes. En esencia, las reclasificaciones, causaciones y ajustes contables sugeridos por la Revisoría Fiscal, fueron atendidos por la Administración, incorporándolos a los Estados Financieros.
 - Las observaciones y recomendaciones de la Revisoría Fiscal, generadas en el transcurso del ejercicio 2021, fueron dadas a conocer oportunamente a la Junta directiva, quienes encontré receptividad a mis recomendaciones.
 - La revelación de los hechos importantes y la discriminación de la información que ordena el marco técnico vigente en Colombia, está dispuesta en las Notas a los Estados Financieros, como parte integral de éstos.
 - Igualmente, estuve atento a los diversos requerimientos de parte de los organismos de vigilancia del estado y entes de fiscalización, observando que la entidad les dio el trámite interno y externo requerido.
 - Asimismo, manifiesto que, a la fecha de este informe, no existen glosas o requerimientos por atender o que permitan advertir sobre algún incumplimiento reglamentario por parte de la Superintendencia de sociedades de Colombia, que afecten materialmente los Estados Financieros o comprometan el patrimonio de los asociados.

Auditoría de Control Interno y Gestión de Riesgos

En materia de gestión de riesgos, particularmente en relación al sistema COSO, y otros, inherentes a su actividad comercial, de acuerdo con mis evaluaciones, se evidenció que la Compañía ha adoptado las políticas, procedimientos y metodologías sobre administración de riesgos prescritas por la Superintendencia de Sociedades de Colombia, para efectos de la detección, administración y monitoreo de los mismos, encontrándolos eficientes y efectivos según los resultados de nuestras pruebas. Como




resultado de estas evaluaciones, observé algunas oportunidades de mejoramiento que fueron comunicadas a la Administración de la Entidad, para su conocimiento y gestiones pertinentes; además, conocí que la Administración de la Compañía, durante el período, identificó y gestionó lo pertinente a vulnerabilidades y eventos de riesgo que la llevaron a tomar las medidas administrativas y legales que consideró pertinentes en las circunstancias.

Opinión sin salvedades

En mi opinión, los Estados Financieros Individuales de Propósito General, relacionados en el segundo ítem del presente informe, certificados y adjuntos, que han sido tomados fielmente de los libros, presentan razonablemente, en todos los aspectos materiales, la situación financiera de AMERICAN TRADE GROUP SAS al 31 de diciembre de 2021 y 2020, los resultados de sus operaciones, los cambios en el patrimonio y el flujo de efectivo correspondientes a los ejercicios terminados en dichas fechas, de conformidad con las Normas de Contabilidad y de Información Financiera y Aseguramiento de la Información Aceptadas en Colombia “NCIF”, de acuerdo con los Decretos 2420 y 2496 de 2015, que incorpora las Normas Internacionales de Información Financiera “NIIF” y las Normas Internacionales de Aseguramiento “NIA”.

Empresa en Marcha

Manifiesto además que, no tengo conocimiento de eventos o situaciones posteriores a la fecha de corte de los Estados Financieros de Fin de Ejercicio del año 2021, que puedan modificarlos o que, en el inmediato futuro, afecten la marcha normal de los negocios y operaciones de AMERICAN TRADE GROUP SAS.



HECTOR WILLIAM SALAZAR RINCON
REVISOR FISCAL
TP 155889-T



**ESTADO DE SITUACION FINANCIERA
AMERICAN TRADE GROUP SAS
900646785-0
(En Pesos)**

Activos	2020-dic-31	2021-dic-31
Activos corrientes		
Efectivo y equivalentes al efectivo	\$ 401.221.892	\$ 1.422.852.815
Cuentas comerciales por cobrar y otras cuentas por cobrar corrientes	\$ 0	\$ 1.433.550.617
Inventarios corrientes	\$ 25.638.956	\$ 40.653.480
Activos por impuestos corrientes, corriente	\$ 0	\$ 29.019.000
Otros activos financieros corrientes	\$ 0	\$ 1.494.205
Total activos corrientes distintos de los activos no corrientes o grupo de activos para su disposición clasificados como mantenidos para la venta o como mantenidos para distribuir a los propietarios	\$ 426.860.848	\$ 2.927.570.117
Activos corrientes totales	\$ 426.860.848	\$ 2.927.570.117
Activos no corrientes		
Propiedades, planta y equipo	\$ 61.139.152	\$ 61.139.152
Total de activos no corrientes	\$ 61.139.152	\$ 61.139.152
Total de activos	\$ 488.000.000	\$ 2.988.709.269
Patrimonio y pasivos		
Pasivos		
Pasivos corrientes		
Total provisiones corrientes	\$ 0	\$ 0
Pasivos por impuestos corrientes, corriente	\$ 0	\$ 1.186.360
Otros pasivos no financieros corrientes	\$ 0	\$ 17.628.461
Total pasivos corrientes distintos de los pasivos incluidos en grupos de activos para su disposición clasificados como mantenidos para la venta	\$ 0	\$ 18.814.821
Pasivos corrientes totales	\$ 0	\$ 18.814.821
Provisiones no corrientes por beneficios a los empleados	\$ 0	\$ 8.168.088
Total provisiones no corrientes	\$ 0	\$ 8.168.088
Pasivos por impuestos corrientes, no corriente	\$ 0	\$ 0
Otros pasivos no financieros no corrientes	\$ 0	\$ 0
Total de pasivos no corrientes	\$ 0	\$ 0
Total pasivos	\$ 0	\$ 26.982.909
Patrimonio		
Capital emitido	\$ 120.000.000	\$ 120.000.000
Utilidades o pérdidas del Ejercicio	\$ 0	\$ 2.473.726.360
Ganancias acumuladas	\$ 368.000.000	\$ 368.000.000
Patrimonio total	\$ 488.000.000	\$ 2.961.726.360
Total de patrimonio y pasivos	\$ 488.000.000	\$ 2.988.709.269

Mateo Chaparro
JEFRY MATEO CHAPARRO FUENTES
CC 1092364254
Representante Legal


HECTOR WILLIAM SALAZAR RINCON
Revisor Fiscal
TP 155-889T


JUDITH A. MOGOLLON RODRIGUEZ
Contador Publico
Tarjeta profesional N° 284834-T




**Estado de Resultado Integral
AMERICAN TRADE GROUP SAS**

*Resultado del periodo, por función de gasto - NIIF Pymes
(En Pesos)*

Resultado de periodo	<u>31-dic-20</u>	<u>31-dic-21</u>
<i>Ingresos de actividades ordinarias</i>	\$ 0	\$ 6.401.326.931
<i>Costo de ventas</i>	\$ 0	\$ 3.773.959.921
<u>Ganancia bruta</u>	<u>\$ 0</u>	<u>\$ 2.627.367.010</u>
<i>Otros ingresos</i>	\$ 0	\$ 0
<i>Gastos de ventas</i>	\$ 0	\$ 122.608.744
<i>Gastos de administración</i>	\$ 0	\$ 28.550.104
<i>Otros gastos</i>	\$ 0	\$ 0
<i>Otras ganancias (pérdidas)</i>	\$ 0	\$ 0
<u>Ganancia (pérdida) por actividades de operación</u>	<u>\$ 0</u>	<u>\$ 2.476.208.162</u>
<i>Ingresos financieros</i>	\$ 0	\$ 230
<i>Costos financieros</i>	\$ 0	\$ 2.482.033
<i>Participación en las ganancias (pérdidas) de subsidiarias, asociadas y negocios conjuntos que se contabilicen utilizando el método de la participación</i>	\$ 0	\$ 0
<u>Ganancia (pérdida), antes de impuestos</u>	<u>\$ 0</u>	<u>\$ 2.473.726.359</u>
<i>Ingreso (gasto) por impuestos</i>	\$ 0	\$ 0
<u>Ganancia (pérdida) procedente de operaciones continuadas</u>	<u>\$ 0</u>	<u>\$ 2.473.726.359</u>
<i>Ganancia (pérdida) procedente de operaciones discontinuadas</i>	\$ 0	\$ 0
<u>Ganancia (pérdida)</u>	<u>\$ 0</u>	<u>\$ 2.473.726.359</u>

Mateo Chaparro
JEFRY MATEO CHAPARÓ FUENTES
 CC 1092364254
 Representante Legal


HECTOR WILLIAM SALAZAR RINCON
 Revisor Fiscal
 TP 155-889T


JUDITH A. MOGOLLÓN RODRIGUEZ
 Contador Publico
 Tarjeta profesional N° 284834-T



Estado de Flujos de Efectivo
AMERICAN TRADE GROUP SAS
Método Indirecto

Por los años terminados el 31 de diciembre de 2020 y 2021
(En Pesos)

Estado de flujos de efectivo

Actividades de operación

(+/-) Ganancia (pérdida) \$ 2.473.726.360

Ajustes para conciliar la ganancia (pérdida)

(+/-) Ajustes por gastos por impuestos a las ganancias \$ 0

(+) Ajustes por gastos de depreciación y amortización \$ 0

(+/-) Ajustes por deterioro de valor (reversiones de pérdidas por deterioro de valor) reconocidas en el resultado del periodo \$ 0

(+) Ajustes por provisiones \$ 8.168.088

(+) Ajustes por costos financieros \$ 0

(+/-) Ajustes por pérdidas (ganancias) de moneda extranjera no realizadas

(+/-) Ajustes por pérdidas (ganancias) del valor razonable \$ 0

(-) Ajustes por ganancias no distribuidas de asociadas \$ 0

(+/-) Ajustes por pérdidas (ganancias) por la disposición de activos no corrientes \$ 0

(+/-) Otros ajustes para conciliar la ganancia (pérdida) \$ 0

Total ajustes para conciliar la ganancia (pérdida) **\$ 8.168.088**

Flujos de efectivo procedentes de (utilizados en) actividades de operación

(+/-) Ajustes por disminuciones (incrementos) en los inventarios -\$ 15.014.524

(+/-) Ajustes por la disminución (incremento) de cuentas por cobrar de origen comercial -\$ 1.433.550.617

(+/-) Ajustes por disminuciones (incrementos) en otras cuentas por cobrar derivadas de las actividades de operación -\$ 1.494.205



(+/-) Ajustes por el incremento (disminución) de cuentas por pagar de origen comercial	\$ 1.186.360
(+/-) Ajustes por incrementos (disminuciones) en otras cuentas por pagar derivadas de las actividades de operación	\$ 17.628.461
(+/-) Otras entradas (salidas) de efectivo	-\$ 29.019.000
<u>Flujos de efectivo netos procedentes de (utilizados en) actividades de operación</u>	<u>-\$ 1.460.263.525</u>
<u>Flujos de efectivo procedentes de (utilizados en) actividades de inversión</u>	-
(+) Flujos de efectivo procedentes de la pérdida de control de subsidiarias u otros negocios	\$ 0
(-) Flujos de efectivo utilizados para obtener el control de subsidiarias u otros negocios	\$ 0
(+) Otros cobros por la venta de patrimonio o instrumentos de deuda de otras entidades	\$ 0
(-) Otros pagos para adquirir patrimonio o instrumentos de deuda de otras entidades	\$ 0
(+) Otros cobros por la venta de participaciones en negocios conjuntos	\$ 0
(-) Otros pagos para adquirir participaciones en negocios conjuntos	\$ 0
(+) Importes procedentes de la venta de propiedades, planta y equipo	\$ 0
(-) Compras de propiedades, planta y equipo	\$ 0
(+) Importes procedentes de ventas de activos intangibles	\$ 0
(-) Compras de activos intangibles	\$ 0
(+) Recursos por ventas de otros activos a largo plazo	\$ 0
(-) Compras de otros activos a largo plazo	\$ 0
(-) Pagos derivados de contratos de futuro, a término, de opciones y de permuta financiera	\$ 0
(+) Cobros procedentes de contratos de futuro, a término, de opciones y de permuta financiera	\$ 0
(+) Dividendos recibidos	\$ 0
(+) Intereses recibidos	\$ 0
(+/-) Otras entradas (salidas) de efectivo	\$ 0
<u>Flujos de efectivo netos procedentes de (utilizados en) actividades de inversión</u>	<u>\$ 0</u>



Flujos de efectivo procedentes de (utilizados en) actividades de financiación

(+) Importes procedentes de aumento de capital y/o recolocación de acciones	\$ 0
(-) Disminución de capital social y/o readquisición de acciones	\$ 0
(-) Pagos por otras participaciones en el patrimonio	\$ 0
(+) Importe procedente del aumento prima por emisión	\$ 0
(-) Disminución de prima por emisión	\$ 0
(+) Importes procedentes de préstamos	\$ 0
(-) Reembolsos de préstamos	\$ 0
(-) Pagos de pasivos por arrendamientos financieros	\$ 0
(-) Dividendos pagados	\$ 0
(-) Intereses pagados	\$ 0
(+/-) Otras entradas (salidas) de efectivo	\$ 0

Flujos de efectivo netos procedentes de (utilizados en) actividades de financiación **\$ 0**

Incremento (disminución) neto de efectivo y equivalentes al efectivo, antes del efecto de los cambios en la tasa de cambio \$ 0

Efectos de la variación en la tasa de cambio sobre el efectivo y equivalentes al efectivo **\$ 0**

(+/-) Efectos de la variación en la tasa de cambio sobre el efectivo y equivalentes al efectivo \$ 0

Incremento (disminución) neto de efectivo y equivalentes al efectivo **\$ 1.021.630.923**

Efectivo y equivalentes al efectivo al principio del periodo **\$ 401.221.892**

Efectivo y equivalentes al efectivo al final del periodo **\$ 1.422.852.815**

Mateo Chaparro
JEFRY MATEO CHAPARRO FUENTES
 CC 1092364254
 Representante Legal

JUDITH A. MOGOLLÓN RODRIGUEZ
 Contador Publico
 Tarjeta profesional N° 284834-T

HECTOR WILLIAM SALAZAR
 Revisor Fiscal
 TP 155-889T



**ESTADO DE CAMBIOS EN EL PATRIMONIO
AMERICAN TRADE GROUP SAS
900646785-0**

Para los periodos 2020 2021
(Cifras en pesos)

<u>Evento</u>	Periodo Enero 1 a Diciembre 31 de 2020						<u>Total</u>
	<u>Capital Social</u>	<u>Superavit de Capital</u>	<u>Reservas</u>	<u>Revalorización del Patrimonio</u>	<u>Resultados del Ejercicio</u>	<u>Resultados de Ejercicios anteriores</u>	
<u>Saldo al inicio del periodo</u>	\$120.000.000	\$0	\$0	\$0	\$0	\$368.000.000	<u>\$488.000.000</u>
Reclasificación en enero de 2019 del resultado del ejercicio 2018 hacia la cuenta "resultados de Ejercicios anteriores"	\$0	\$0	\$0	\$0	0	\$0	<u>\$0</u>
Aumento de capital en marzo de 2019	\$0	\$0	\$0	\$0	\$0	\$0	<u>\$0</u>
Apropiación reserva legal en marzo de 2019 sobre el resultado del año 2018	\$0	\$0	\$0	\$0	\$0	\$0	<u>\$0</u>
Ajustes al patrimonio durante el año 2019	\$0	\$0	\$0	\$0	\$0	\$0	<u>\$0</u>
Utilidad neta obtenida en el ejercicio 2019	\$0				\$0	\$0	<u>\$0</u>
<u>Saldo al Final del periodo</u>	<u>\$120.000.000</u>	<u>\$0</u>	<u>\$0</u>	<u>\$0</u>	<u>\$0</u>	<u>\$368.000.000</u>	<u>\$488.000.000</u>



ATG
American Trade Group

Periodo Enero 1 a Diciembre 31 de 2021

<u>Evento</u>	<u>Capital Social</u>	<u>Superavit de Capital</u>	<u>Reservas</u>	<u>Revalorización del Patrimonio</u>	<u>Resultados del Ejercicio</u>	<u>Resultados de Ejercicios anteriores</u>	<u>Total</u>
<u>Saldo al inicio del periodo</u>	\$120.000.000	\$0	\$0	\$0	\$0	\$368.000.000	<u>\$488.000.000</u>
Reclasificación en enero de 2020 del resultado del ejercicio 2019 hacia la cuenta "resultados de Ejercicios anteriores"	\$0	\$0	\$0	\$0	0	\$0	<u>\$0</u>
Aumento de capital en marzo de 2020	\$0	\$0	\$0	\$0	\$0	\$0	<u>\$0</u>
Apropiación reserva legal en marzo de 2020 sobre el resultado del año 2019	\$0	\$0	\$0	\$0	\$0	\$0	<u>\$0</u>
Ajustes al patrimonio durante el año 2020	\$0	\$0	\$0	\$0	\$0	\$0	<u>\$0</u>
Utilidad neta obtenida en el ejercicio 2020					\$2.473.726.360	\$0	<u>\$2.473.726.360</u>
<u>Saldo al Final del periodo</u>	<u>\$120.000.000</u>	<u>\$0</u>	<u>\$0</u>	<u>\$0</u>	<u>\$2.473.726.360</u>	<u>\$368.000.000</u>	<u>\$2.961.726.360</u>

Mateo Chaparro

JEFRY MATEO CHAPARRO FUENTES

CC 1092364254

Representante Legal

CALLE 25 No. 40 - 77 Quinta Paredes, Bogotá D.C. Tel.: 318 871 8967 - 031 933 6716

gerencia@americantradegroup.co - contabilidad.americantradegroup@gmail.com

HECTOR WILLIAM SALAZAR RINCON

Revisor Fiscal

TP 155-889T

YVITH A. MOGOLLÓN RODRIGUEZ

Contador Publico

Tarjeta profesional N° 284834-T



NOTAS A LOS ESTADOS FINANCIEROS

1.- INFORMACIÓN GENERAL

AMERICAN TRADE GROUP SAS con NIT N° 900.646.785-0 es una persona jurídica perteneciente al régimen Común, radicado en Colombia con domicilio, bodega 14 modulo 4 Nueva Sexta, Cúcuta Norte de Santander, se encuentra inscrito en la Cámara de Comercio de Cúcuta con matrícula No 250416 del agosto 21 de 2013.

objeto social: la sociedad tendrá como objeto social en general realizar cualquier actividad lícita civil o de comercio. igualmente, las siguientes actividades: 1. actividad de construcción 1.1 la explotación comercial de la ingeniería en todos los ramos, con especialidad en todo lo relacionado con perforaciones horizontales y verticales. 1.2 constructor de obras civiles hidráulicas 1.3 constructor de obra sanitarias y ambientales 1.4 constructor de sistemas de comunicación y obras complementarias 1.5 constructor de edificaciones y obras de urbanismo 1.6 constructor de montajes electromecánicos y obras complementarias 1.7 constructor de sistemas y servicios industriales 1.8 constructor de obras para la minería e hidrocarburos 1.9 constructor de obras de transporte y complementarios 1.10 construcción de servicios generales 1.11 demoliciones y preparación de terrenos 1.12 construcción de obras de ingeniería civil de carreteras, vías de ferrocarril, proyectos de servicios públicos y otras actividades de ingeniería civil. 2. actividades de consultoría 2.1 consultor agrícola y desarrollo rural 2.2 consultor industrial 2.3 consultor social 2.4 consultor ambiental 2.5 consultor de transporte 2.6 consultor de desarrollo urbano 2.7 consultor de suministro de agua y saneamiento 2.8 consultor de otras actividades 2.9 actividades de arquitectura y otras actividades conexas de consultoría técnica. 3. actividades de proveeduría 3.1 manufacturas de piedras, yesos, cemento, amianto, mica o materiales análogos, productos cerámicos, vidrio y manufacturas de vidrios 3.2 materiales de transporte 3.3 comercio al por mayor y por menor de materiales de construcción, artículos de ferretería, pinturas productos de vidrios y equipos y materiales de fontanería y calefacción 3.4 comercio, mantenimiento y reparación de vehículos automotores y motocicletas, sus partes piezas y accesorios. 4. actividades de ingeniería eléctrica, electrónica y de sistemas. 4.1 instalación, mantenimiento y reparación de sistemas eléctricos y electrónicos. 4.2 comercio al por mayor de componentes electrónicos en establecimientos especializados. 4.3 comercio al por mayor de equipo de informática, programas de computador, impresoras y sus accesorios en establecimientos especializados. 4.4 servicios de mantenimiento de redes de telecomunicaciones. 4.5 instalación de equipos y antenas de radiotransmisión. 4.6 actividades de ingeniería eléctrica y electrónica. 4.7 consultores en equipos de informática. 4.8 los demás servicios de transmisión de datos a través de redes. 5. actividades de servicios 5.1 servicios de personal



temporal 5.2 servicios generales 5.3 servicios de gestión social 5.4 servicios de alquiler de inmuebles, muebles, maquinaria agrícola y pesada, equipos de construcción, equipos de computación, equipos audiovisuales y otros equipos 5.5 actividades especializadas para la construcción de edificios y obras de ingeniería civil como instalaciones eléctricas, de fontanería y otras instalaciones especializadas; terminación y acabados de edificios y obras de ingeniería civil 5.6 alquiler y arrendamiento de vehículos automotores 5.7 alquiler y arrendamiento de otro tipo de maquinaria, equipos y bienes tangibles. 6. actividades de mantenimiento 6.1 mantenimiento de edificaciones 6.2 mantenimiento de jardines y zonas verdes 6.4 mantenimiento de instalaciones deportivas 6.5 mantenimiento de piscinas 6.6 mantenimiento de vehículos 6.7 mantenimiento de equipos de construcción 6.8 mantenimiento de maquinaria agrícola y pesada 6.9 mantenimiento de equipos generales 6.10 mantenimiento de equipos de taller 6.11 mantenimiento de equipos eléctricos 6.12 mantenimiento de equipos mecánicos 6.13 mantenimiento de presas 6.14 mantenimiento de centrales 6.15 mantenimiento de subestaciones 6.16 mantenimiento de líneas de transmisión 6.17 mantenimientos a equipos de comunicación 6.18 mantenimiento de equipos contra incendio 6.19 mantenimiento de equipos de aire acondicionado 6.20 mantenimiento otros equipos e instalaciones generales. 7. importación y exportación de bienes y servicios, todas las demás inherentes al desarrollo del objeto social.

Nota 2

BASES DE ELABORACIÓN

"Estos estados financieros se han elaborado de conformidad con la Norma Internacional de Información Financiera para Microempresas emitida por el Consejo de Normas Internacionales de Contabilidad. Están presentados en las unidades monetarias (peso colombiano), que es la moneda de presentación, y la moneda funcional de la compañía.

La presentación de los estados financieros de acuerdo con la NIIF para grupo III exige la determinación y la aplicación consistente de políticas contables a transacciones y hechos. Las políticas contables más importantes del grupo.

En algunos casos, es necesario emplear estimaciones y otros juicios profesionales para aplicar las políticas contables de la empresa. Los juicios que la gerencia haya efectuado en el proceso de aplicar las políticas contables de la empresa y que tengan la mayor relevancia sobre los importes reconocidos en los estados financieros.



Nota 3

Políticas contables

Reconocimiento de ingreso de actividades ordinarias

El ingreso de actividades ordinarias procedente de la prestación de servicios y venta de bienes se reconoce cuando se prestan los servicios y se entregan los bienes y ha cambiado su propiedad; El ingreso de actividades ordinarias se mide al valor razonable de la contraprestación recibida o por recibir, neta de descuentos e impuestos asociados con la venta cobrados por cuenta del gobierno colombiano.

Costos por préstamos

Todos los costos por préstamos se reconocen en el resultado del periodo en el que se incurren.

Impuesto a las ganancias

El gasto por impuestos a las ganancias representa la suma del impuesto corriente por pagar y del impuesto diferido. El impuesto corriente por pagar está basado en la ganancia fiscal del año.

El impuesto diferido se reconoce a partir de las diferencias entre los importes en libros de los activos y pasivos en los estados financieros y sus bases fiscales correspondientes (conocidas como diferencias temporarias).

Los pasivos por impuestos diferidos se reconocen para todas las diferencias temporarias que se espere que incrementen la ganancia fiscal en el futuro.

Los activos por impuestos diferidos se reconocen para todas las diferencias temporarias que se espere que reduzcan la ganancia fiscal en el futuro, y cualquier pérdida o crédito fiscal no utilizado. Los activos por impuestos diferidos se miden al importe máximo que, sobre la base de la ganancia fiscal actual o estimada futura, es probable que se recuperen.

El importe en libros neto de los activos por impuestos diferidos se revisa en cada fecha sobre la que se informa y se ajusta para reflejar la evaluación actual de las ganancias fiscales futuras. Cualquier ajuste se reconoce en el resultado del periodo.

El impuesto diferido se calcula según las tasas impositivas que se espera aplicar a la ganancia (pérdida) fiscal de los periodos en los que la gerencia espera realizar el activo por impuestos diferidos o cancelar el pasivo por impuestos diferidos, sobre la base de las tasas impositivas que hayan sido aprobadas o cuyo proceso de aprobación esté prácticamente terminado al final del periodo sobre el que se informa.



Propiedades, planta y equipo

Las partidas de propiedades, planta y equipo se miden al costo menos la depreciación acumulada y cualquier pérdida por deterioro del valor acumulada.

La depreciación se carga para distribuir el costo de los activos menos sus valores residuales a lo largo de su vida útil estimada, aplicando el método lineal.

La vida Útil se determinará mediante esta tabla:

Tipo de Activo Vida Útil en Años Muebles y

enseres 20 Maquinaria y equipo 20

Equipo tecnológico 10

Equipo de comunicaciones 15 Activos fijos 50

Vehículos 30

Si existe algún indicio de que se ha producido un cambio significativo en la tasa de depreciación, vida útil o valor residual de un activo, se revisa la depreciación de ese activo de forma prospectiva para reflejar las nuevas expectativas.

Deterioro del valor de los activos

En cada fecha sobre la que se informa, se revisan las propiedades, planta y equipo, para determinar si existen indicios de que tales activos hayan sufrido una pérdida por deterioro de valor. Si existen indicios de un posible deterioro del valor, se estima y compara el importe recuperable de cualquier activo afectado (o grupo de activos relacionados) con su importe en libros. Si el importe recuperable estimado es inferior, se reduce el importe en libros al importe recuperable estimado, y se reconoce una pérdida por deterioro del valor en resultados.

De forma similar, en cada fecha sobre la que se informa, se evalúa si existe deterioro del valor de los inventarios comparando el importe en libros de cada partida del inventario (o grupo de partidas similares) con su precio de venta menos los costos de terminación y venta. Si una partida del inventario (o grupo de partidas similares) se ha deteriorado, se reduce su importe en libros al precio de venta menos los costos de terminación y venta, y se reconoce inmediatamente una pérdida por deterioro del valor en resultados.



Si una pérdida por deterioro del valor se revierte posteriormente, el importe en libros del activo (o grupo de activos relacionados) se incrementa hasta la estimación revisada de su valor recuperable (precio de venta menos costos de terminación y venta, en el caso de los inventarios), sin superar el importe que habría sido determinado si no se hubiera reconocido ninguna pérdida por deterioro de valor del activo (grupo de activos) en años anteriores. Una reversión de una pérdida por deterioro de valor se reconoce inmediatamente en resultados.

Arrendamientos

Los arrendamientos se clasifican como arrendamientos financieros siempre que los términos del arrendamiento transfieran sustancialmente todos los riesgos y las ventajas inherentes a la propiedad del activo arrendado a la empresa. Todos los demás arrendamientos se clasifican como operativos.

Los derechos sobre los activos mantenidos en arrendamiento financiero se reconocen como activos la empresa al valor razonable de la propiedad arrendada (o, si son inferiores, al valor presente de los pagos mínimos por arrendamiento) al inicio del arrendamiento. El correspondiente pasivo con el arrendador se incluye en el estado de situación financiera como una obligación por el arrendamiento financiero. Los pagos del arrendamiento se reparten entre cargas financieras y reducción de la obligación del arrendamiento, para así conseguir una tasa de interés constante sobre el saldo restante del pasivo. Los cargos financieros se deducen en la medición de resultados. Los activos mantenidos en arrendamiento financiero se incluyen en propiedades, planta y equipo, y la depreciación y evaluación de pérdidas por deterioro de valor se realizan de la misma forma que para los activos que son propiedad la empresa. Las rentas por pagar de arrendamientos operativos se cargan a resultados sobre una base lineal a lo largo del plazo del arrendamiento correspondiente.

Inventarios

Los inventarios se expresan al importe menor entre el costo y el precio de venta menos los costos de terminación y venta. El costo se calcula aplicando el método de promedio ponderado.

Deudores comerciales y otras cuentas por cobrar



La mayoría de las ventas se realizan en condiciones de crédito normales, y los importes de las cuentas por cobrar no tienen intereses.

Cuando el crédito se amplía más allá de las condiciones de crédito normales, las cuentas por

cobrar se miden al costo amortizado utilizando el método de interés efectivo. Al final de cada periodo sobre el que se informa, los importes en libros de los deudores comerciales y otras cuentas por cobrar se revisan para determinar si existe alguna evidencia objetiva de que no vayan a ser recuperables. Si se identifica dicha evidencia, se reconocerá de inmediato una pérdida por deterioro del valor en los resultados.

Cuentas comerciales por pagar

Las cuentas comerciales por pagar son obligaciones basadas en condiciones de crédito normales y no tienen intereses. Los importes de las cuentas comerciales por pagar, denominados en moneda extranjera se convierten a la unidad monetaria (peso colombiano) usando la tasa de cambio vigente en la fecha sobre la que se informa. Las ganancias o pérdidas por cambio de moneda extranjera se incluyen en otros gastos o en otros ingresos.

Sobregiros y préstamos bancarios

Los gastos por intereses se reconocen sobre la base del método del interés efectivo y se incluyen en los costos financieros.



NOTAS A LOS ESTADOS FINANCIEROS

AMERICAN TRADE GROUP SAS

900646785-0

(En Pesos)

Nota 4 Activo	2020	2021
<p>Se agrupan las cuentas representativas de los recursos de liquidez inmediata y disponible para el desarrollo del objeto social de la empresa. Se tiene como política mantener los recursos disponibles en depósitos de cuentas corrientes y de ahorro para el pago de las obligaciones contraídas con los terceros en virtud del contrato de mandato comercial, y para cubrir los costos y gastos operativos. El disponible se mide por su valor razonable en la fecha sobre la que se informa. Al final del periodo la empresa no tenía efectivo representado en moneda extranjera. Los recursos disponibles no tienen restricción alguna que limite su uso o disponibilidad, en lo correspondiente a los periodos 2020 y 2021. La empresa reconoce los cheques recibidos de sus clientes como un mayor valor del efectivo y equivalente, pues son títulos que se cobran en un periodo de tiempo muy corto.</p>		
Activo		
Activo Corriente		
Efectivo y Equivalente al Efectivo		
Efectivo		
1105 <i>Caja</i>	\$ 401.221.892,00	\$ 12.169.886,58
1110 <i>Bancos</i>	\$ -	\$ 1.410.682.928,42
Total, Efectivo	\$ 401.221.892,00	\$ 1.422.852.815,00
Total, Efectivo Y equivalente al Efectivo	\$ 401.221.892,00	\$ 1.422.852.815,00



Nota 5	Deudores Comerciales y otras Cuentas por Cobrar	2020	2021
---------------	--	-------------	-------------

Son cuentas que representan derechos ciertos a favor de la empresa, originados en el desarrollo de su objeto social.

Las cuentas comerciales por cobrar están representadas por Clientes extranjeros.

La cartera de Clientes siempre se presenta como corriente, independientemente del calendario de recaudo esperado, a menos que se haya acordado con algún cliente en particular un plazo superior a un año, y el efecto de esta transacción sea significativo.

A 31 de Diciembre 2020 y 2021 los saldos según de la cartera es la siguiente :

Deudores Comerciales			
1305	<i>Clientes</i>	\$ -	\$ 697.629.533,94
1330	<i>Anticipos Y Avances</i>	\$ -	\$ 735.921.083,00
	Total, Deudores Comerciales	\$ -	\$ 1.433.550.616,94

Nota 6	Deudores Comerciales y otras Cuentas por Cobrar	2020	2021
---------------	--	-------------	-------------

Son cuentas que representan derechos ciertos a favor de la empresa, originados en el desarrollo de su objeto social, a favor por concepto de impuestos, gravámenes y tasas. A 31 de Diciembre 2020 y 2021 los saldos según de la cartera es la siguiente

Activos por impuestos corrientes, corriente			
1355	<i>Anticipo De Impuestos Y Contribuciones O Saldos A Favor</i>	\$ -	\$ 29.019.000,00
	Total, Activos por impuestos corrientes, corriente	\$ -	\$ 29.019.000,00



Nota 7 Inventarios	2020	2021
---------------------------	-------------	-------------

La Empresa reconoce como inventarios corrientes todos los bienes destinados a la venta en el curso normal de los negocios, así como aquellos que se hallen en el proceso de producción, o que se utilizarán o se consumirán en la producción. El sistema de inventarios que maneja la Empresa es permanente y el método de medición del costo de los inventarios es promedio ponderado.

Inventarios			
1435	<i>Mercancías No Fabricadas Por La Empresa</i>	\$ 25.638.956,00	\$ 40.653.479,57
	Total, Inventarios	\$ 25.638.956,00	\$ 40.653.479,57

Nota 8 Otros Activos	2020	2021
-----------------------------	-------------	-------------

La Empresa reconoce como otros activos la formación de marcas

Otros Activos			
1710	<i>Cargos Diferidos</i>	\$ -	\$ 1.494.205,00
	Total, Otros Activos	\$ -	\$ 1.494.205,00
	Total, Activo corriente	\$ 426.860.848,00	\$ 2.927.570.116,51

Nota 9 Propiedad Planta Y Equipo	2020	2021
---	-------------	-------------

La Empresa reconoce como propiedad planta y equipo todos los activos que cumplan: la definición de activo y la definición de propiedades, planta y equipo, no se reconoce como activo los bienes que, aunque estén a nombre de la empresa no generen beneficios económicos para la entidad Bajo el nuevo marco de referencia NIIF, la Propiedad, planta y equipo, en su medición posterior se realizó a costo histórico. Al 31 de diciembre de 2020 y 2021, la empresa efectuó una revisión de los indicadores internos y externos de deterioro, determinando que no existen indicios de que los bienes de Propiedades, plantas y equipo se encuentren deteriorados, adicionalmente no tiene restricción de titularidad ni garantías para el cumplimiento de obligaciones que afecten a los bienes de Propiedades, plantas y equipo. Al corte de los periodos informados la empresa no presenta activos de Propiedades, plantas y equipos retirados de uso, clasificados como Disponibles para la Venta. Los saldos al 31 de diciembre del 2.021 son los siguientes:

Propiedad Planta Y Equipo



1520 <i>Maquinaria Y Equipo</i>	\$	35.869.256,00	\$	35.869.256,00
1524 <i>Equipo De Oficina</i>	\$	25.269.896,00	\$	25.269.896,00
Total, Propiedad Planta y Equipos	\$	61.139.152,00	\$	61.139.152,00
Total, Activos No Corrientes	\$	61.139.152,00	\$	61.139.152,00

Nota 10 Pasivo	2020	2021
-----------------------	-------------	-------------

La Empresa ha contraído pasivos corrientes a corto plazo los cuales son registrados en el momento de contraer la obligación. Incluye además este grupo de retenciones en la fuente practicadas, aportes parafiscales y obligaciones normales de la sociedad, siendo la más representativa la cuenta de Obligaciones con Particulares, los cuales corresponden a préstamos con el objetivo de apalancar el crecimiento de la compañía. La composición de las partidas presentadas en los Estados Financieros al 31 de diciembre de 2.020 y 2021 es:

La empresa reconoce como otros pasivos no financieros los compromisos de pago adquiridos por concepto de compras y servicios a crédito. Además, incluye las obligaciones de tipo fiscal como retenciones tributarias, y aportes a la seguridad social

Pasivo				
Pasivo Corriente				
Acreeedores Comerciales y Otras Cuentas por Pagar				
Acreeedores Comerciales				
Pasivos por impuestos corrientes, corriente				
2365 <i>Retención En La Fuente</i>	\$	-	\$	(1.186.360,00)
Total, Pasivos por impuestos corrientes, corriente	\$	-	\$	(1.186.360,00)
Otros pasivos no financieros corrientes				
2370 <i>Retenciones Y Aportes De Nomina</i>	\$	-	\$	(11.642.461,00)
2380 <i>Acreeedores Varios</i>	\$	-	\$	(5.986.000,00)
Total, Otros pasivos no financieros corrientes	\$	-	\$	(17.628.461,00)
Provisiones no corrientes por beneficios a los empleados				
Beneficios Empleados				
2505 <i>Salarios Por Pagar</i>	\$	-	\$	(735.078,00)
2510 <i>Cesantías Consolidadas</i>	\$	-	\$	(7.433.010,00)
Total, Beneficios Empleados	\$	-	\$	(8.168.088,00)

Nota 11 Patrimonio	2020	2021
---------------------------	-------------	-------------



Este grupo del Estado de Situación Financiera está conformado por el capital inicial el cual quedo establecido en el documento privado mencionado anteriormente. La composición del patrimonio de la sociedad al 31 de diciembre de 2020 comparado con 31 de diciembre 2021 es la siguiente:

Capital Emitido			
3105	<i>Capital Suscrito Y Pagado</i>	\$ (120.000.000,00)	\$ (120.000.000,00)
	Total, Capital Emitido	\$ (120.000.000,00)	\$ (120.000.000,00)
Ganancias (Pérdidas)			
3605	<i>Utilidad Del Ejercicio</i>	\$ -	\$ (2.473.726.359,51)
	Total, Ganancias (Pérdidas)	\$ -	\$ (2.473.726.359,51)
Ganancias (Pérdidas) Acumuladas			
3705	<i>Utilidades O Excedentes Acumulados</i>	\$ (368.000.000,00)	\$ (368.000.000,00)
	Total, Ganancias (Pérdidas) Acumuladas	\$ (368.000.000,00)	\$ (368.000.000,00)
	Total, Patrimonio	\$ (488.000.000,00)	\$ (2.961.726.359,51)
	Total, Pasivo más Patrimonio	\$ (488.000.000,00)	\$ (2.988.709.268,51)

Nota 12 Ingresos de Actividades Ordinarias	2020	2021
---	-------------	-------------

Representan los ingresos propios generados en desarrollo del objeto social Durante los periodos Diciembre de 2020 comparado con el periodo 2021 los ingresos de actividades ordinarias de la Empresa fueron obtenidos por los siguientes conceptos:

Ingresos de Actividades Ordinarias		Año 2020	Año 2021
4135	<i>Comercio Al Por Mayor Y Al Por Menor</i>	\$ -	\$ (5.277.400.838,01)
4145	<i>Transporte, Almacenamiento Y Comunicaciones</i>	\$ -	\$ (1.123.926.092,50)
	Total, Ingresos de Actividades Ordinarias	\$ -	\$ (6.401.326.930,51)

Nota 13 Costos de Actividades Ordinarias	2020	2021
---	-------------	-------------

Representan todas las erogaciones necesarias para la producción de los productos comercializados, la Compañía realiza de manera periódica los inventarios y el costeo de los productos terminados. Durante los periodos Diciembre de 2020 comparado con el periodo 2021 los costos de venta de la Compañía fueron obtenidos por los siguientes conceptos:

Costos de los Ingresos de Actividades Ordinarias			
6135	<i>Comercio Al Por Mayor Y Al Por Menor</i>	\$ -	\$ 3.773.959.920,00



Total, Costos de los Ingresos de Actividades Ordinarias \$ - \$ **3.773.959.920,00**

Nota 14 Gastos de Administración	2020	2021
---	-------------	-------------

Los Gastos Operacionales de Administración al 31 de Diciembre de 2020 y 2021 se detallan como sigue:

Gastos de Administración			
5105	<i>Gastos De Personal</i>	\$ -	\$ 10.332.541,00
5115	<i>Impuestos</i>	\$ -	\$ 14.078.511,00
5120	<i>Arrendamientos</i>	\$ -	\$ 495.002,00
5135	<i>Servicios</i>	\$ -	\$ 15.000,00
5140	<i>Gastos Legales</i>	\$ -	\$ 2.209.450,00
5155	<i>Gastos De Viaje</i>	\$ -	\$ 795.350,00
5195	<i>Diversos</i>	\$ -	\$ 624.250,00
	Total Gastos de Administración	\$ -	\$ 28.550.104,00

Nota 15 Gastos de Ventas	2020	2021
---------------------------------	-------------	-------------

Los gastos se llevan por el sistema de causación, ocasionados en el desarrollo de las actividades normales la Empresa, directamente relacionados con la gestión comercial y gastos de promoción. Los saldos al 31 de diciembre de 2020 y 2021 se detallan como sigue:

Gastos de Ventas			
5205	<i>Gastos De Personal</i>	\$ -	\$ 10.844.744,00
5235	<i>Servicios</i>	\$ -	\$ 111.764.000,00
	Total, Gastos de Ventas	\$ -	\$ 122.608.744,00

Nota 16 Ingresos financieros	2020	2021
-------------------------------------	-------------	-------------

Estos ingresos representan los dineros percibidos por intereses bancarios.

Ingresos financieros			
4210	<i>Financieros</i>	\$ -	\$ (230,00)
	Total, Ingresos financieros	\$ -	\$ (230,00)



Nota 17 Costos financieros	2020	2021
-----------------------------------	-------------	-------------

Estos gastos corresponden a las erogaciones de dinero para cubrir los intereses bancarios.

Costos financieros			
5305 <i>Financieros</i>	\$	-	\$ 2.482.033,00
Total, Costos financieros	\$	-	\$ 2.482.033,00

UNIDAD
ADMINISTRATIVA
ESPECIAL

**JUNTA CENTRAL
DE CONTADORES**



Certificado No:

7213AC6D6E0A264B

**LA REPUBLICA DE COLOMBIA
MINISTERIO DE COMERCIO, INDUSTRIA Y TURISMO
UNIDAD ADMINISTRATIVA ESPECIAL
JUNTA CENTRAL DE CONTADORES**

**CERTIFICA A:
QUIEN INTERESE**

Que el contador público **YUDITH ALEXANDRA MOGOLLON RODRIGUEZ** identificado con CÉDULA DE CIUDADANÍA No 60370869 de CUCUTA (N. DE SANTANDER) Y Tarjeta Profesional No 284834-T SI tiene vigente su inscripción en la Junta Central de Contadores y desde la fecha de Inscripción.

NO REGISTRA ANTECEDENTES DISCIPLINARIOS *****

Dado en BOGOTA a los 15 días del mes de Septiembre de 2022 con vigencia de (3) Meses, contados a partir de la fecha de su expedición.

DIRECTOR GENERAL

ESTE CERTIFICADO DIGITAL TIENE PLENA VALIDEZ DE CONFORMIDAD CON LO ESTABLECIDO EN EL ARTICULO 2 DE LA LEY 527 DE 1999, DECRETO UNICO REGLAMENTARIO 1074 DE 2015 Y ARTICULO 6 PARAGRAFO 3 DE LA LEY 962 DEL 2005

Para confirmar los datos y veracidad de este certificado, lo puede consultar en la página web www.jcc.gov.co digitando el número del certificado

República de Colombia
Ministerio de Comercio, Industria y Turismo

UNIDAD
ADMINISTRATIVA
ESPECIAL

JUNTA CENTRAL
DE CONTADORES



284834-T


YUDITH ALEXANDRA
MOGOLLON RODRIGUEZ
C.C. 60370869

RES. INSCRIPCION 1948

DEL 19/08/2021

UNIVERSIDAD DE PAMPLONA




JOSE ORLANDO RAMIREZ ZULUAGA
DIRECTOR GENERAL

307462

326434

Identificación Plástica S.A. 200834/1320


República de Colombia
Ministerio de Comercio, Industria y Turismo
UNIDAD
ADMINISTRATIVA
ESPECIAL

JUNTA CENTRAL
DE CONTADORES



Esta tarjeta es el único documento que lo acredita como Contador Público de acuerdo con lo establecido en la Ley 43 de 1990. Es personal e intransferible.

Agradecemos a quien encuentre esta tarjeta comunicarse al PBX: (57)(1) 644 4450 o devolverla a la UAE - Junta Central de Contadores a la Carrera 16 No. 97- 46 Of.301 en Bogotá D.C.



FIRMA



REPUBLICA DE COLOMBIA
IDENTIFICACION PERSONAL
CEDULA DE CIUDADANIA

NUMERO **60.370.869**

MOGOLLON RODRIGUEZ

APELLIDOS

YUDITH ALEXANDRA

NOMBRES

Yudith Mogollon R.

FIRMA



FECHA DE NACIMIENTO **25-NOV-1975**

PAMPLONA
(NORTE DE SANTANDER)

LUGAR DE NACIMIENTO

1.66

ESTATURA

O+

G.S. RH

F


SEXO

07-FEB-1994 CUCUTA

FECHA Y LUGAR DE EXPEDICION

Carlos Arbel Sanchez Torres
REGISTRADOR NACIONAL
CARLOS ARBEL SANCHEZ TORRES

INDICE DERECHO



A-2500100-00125748-F-0060370869-20081107

0005469086A 1

6970005438

UNIDAD
ADMINISTRATIVA
ESPECIAL

**JUNTA CENTRAL
DE CONTADORES**



Certificado No:

404F235B3666B7F3

**LA REPUBLICA DE COLOMBIA
MINISTERIO DE COMERCIO, INDUSTRIA Y TURISMO
UNIDAD ADMINISTRATIVA ESPECIAL
JUNTA CENTRAL DE CONTADORES**

**CERTIFICA A:
QUIEN INTERESE**

Que el contador público **HECTOR WILLIAM SALAZAR RINCON** identificado con CÉDULA DE CIUDADANÍA No 88219096 de CUCUTA (N. DE SANTANDER) Y Tarjeta Profesional No 155889-T SI tiene vigente su inscripción en la Junta Central de Contadores y desde la fecha de Inscripción.

NO REGISTRA ANTECEDENTES DISCIPLINARIOS *****

Dado en BOGOTA a los 12 días del mes de septiembre de 2022 con vigencia de (3) Meses, contados a partir de la fecha de su expedición.

DIRECTOR GENERAL

ESTE CERTIFICADO DIGITAL TIENE PLENA VALIDEZ DE CONFORMIDAD CON LO ESTABLECIDO EN EL ARTICULO 2 DE LA LEY 527 DE 1999, DECRETO UNICO REGLAMENTARIO 1074 DE 2015 Y ARTICULO 6 PARAGRAFO 3 DE LA LEY 962 DEL 2005

Para confirmar los datos y veracidad de este certificado, lo puede consultar en la página web www.jcc.gov.co digitando el número del certificado

República de Colombia
Ministerio de Comercio Industria y Turismo

**JUNTA CENTRAL DE CONTADORES
TARJETA PROFESIONAL
DE CONTADOR PUBLICO**



155889-T

**HECTOR WILLIAM
SALAZAR RINCON
C.C. 88219096**

**RESOLUCION INSCRIPCION 058 FECHA 10/02/2011
UNIVERSIDAD FRANCISCO DE PAULA SANTANDER**

PRESIDENTE

Mauricio Español León
MAURICIO ESPAÑOL LEON

165524

FIRMA DEL TITULAR

81629

Esta tarjeta es el único documento que lo acredita como
CONTADOR PUBLICO de acuerdo con lo establecido en
la Ley 43 de 1990.

Agradecemos a quien encuentre esta tarjeta devolverla
al Ministerio de Comercio Industria y Turismo - Junta Central
de Contadores.



REPUBLICA DE COLOMBIA
IDENTIFICACION PERSONAL
CEDULA DE CIUDADANIA

NUMERO **88.219.096**

SALAZAR RINCON

APELLIDOS

HECTOR WILLIAM

NOMBRES



FIRMA



IMPRESION DEDOS

FECHA DE NACIMIENTO **10-DIC-1975**

BOGOTA D.C.
(CUNDINAMARCA)

LUGAR DE NACIMIENTO

1.80

ESTATURA

O+

G.S. R.H


M

SEXO

30-JUN-1994 CUCUTA

FECHA Y LUGAR DE EXPEDICION

Carlos Andrés Sánchez Tenorio
REGISTRADOR NACIONAL
CARLOS ANDRÉS SÁNCHEZ TENORIO



A 2500100 00102413-M-0088219096-20081130

0007222002A 2

0580015429

REPUBLICA DE COLOMBIA - LEY 100 DE 1993



Asia Trading Group

INFORMACION FINANCIERA 2021

CERTIFICACIÓN DE ESTADOS FINANCIEROS

Cúcuta, 7 de marzo de 2022

*Señores Asamblea General
ASIA TRADING GROUP SAS*

Nosotros, ERIKA VIVIANA ZAMBRANO LAISECA, como representante legal, y HECTOR WILLIAM SALAZAR RINCON, en calidad de Revisor fiscal de ASIATRADING GROUP.

Certificamos

Que hemos preparado bajo nuestra responsabilidad el conjunto completo de estados financieros: estado de situación financiera, estado de flujo de efectivo, estado del resultado integral y el estado de cambios en el patrimonio, al 31 de diciembre de 2021, de conformidad con el Decreto 2420 de 2015, modificado por última vez por el Decreto 2270 de diciembre 13 de 2019, que incorpora las Normas Internacionales de Información Financiera para Pymes, incluyendo sus correspondientes notas, que forman parte de las revelaciones y un todo indivisible con los estados financieros.

Los procedimientos de valuación, valoración y presentación han sido aplicados uniformemente con los del año inmediatamente anterior y reflejan razonablemente la situación financiera de la empresa a 31 de diciembre de 2021; adicionalmente:

- a. Las cifras incluidas son fielmente tomadas de los libros oficiales y auxiliares respectivos.
- b. Garantizamos la existencia de los activos y pasivos cuantificables, así como sus derechos y obligaciones, y que estos se encuentran registrados de acuerdo con los marcos técnicos normativos contables vigentes a la fecha de preparación de los documentos.
- c. Confirmamos la integridad de la información proporcionada, puesto que todos los hechos económicos han sido reconocidos en ellos.
- d. Además, certificamos que los hechos económicos han sido clasificados, descritos y revelados de manera correcta.



Asia Trading Group

Firmado en San José de Cúcuta a los (7) días del mes de marzo de 2022

Cordialmente,

A handwritten signature in black ink, appearing to read 'Erika Zambrano'.

ERIKA VIVIANA ZAMBRANO LAISECA
Representante legal
CC 1032373336

A complex, circular handwritten signature in black ink.

HECTOR WILLIAM SALAZAR RINCON
Revisor fiscal
CC 88219096
Tarjeta profesional N° 155889-T

A handwritten signature in black ink, appearing to read 'Judith Mogollon'.

**YUDITH ALEXANDRA MOGOLLON
RODRIGUEZ**
Contadora
TP-284834-T



Asia Trading Group

INFORME Y DICTAMEN DEL REVISOR FISCAL

Período: 2021 Asamblea General

ASIA TRADING GROUP SAS

NIT: 900307098-5

Introducción

De conformidad con las Normas de Contabilidad y de Información Financiera y de Aseguramiento de la Información Aceptadas en Colombia “NCIF” para el ejercicio de la Revisoría Fiscal en **ASIA TRADING GROUP SAS**, presento el siguiente informe de fiscalización y el dictamen de los Estados Financieros, correspondiente al período transcurrido entre el primero de enero y diciembre 31 del 2021.

He auditado los Estados Financieros adjuntos de ASIA TRADING GROUP SAS a 31 de diciembre de 2021, los cuales se presentan comparados con los de 2020, y comprenden:

- Estado de Situación Financiera
- Estado de Resultados y Otro Resultado Integral
- Estado de Cambios en el Patrimonio Neto
- Estado de Flujos de Efectivo; y
- Políticas contables y otra información explicativa.

Responsabilidad de la Administración

La Administración de ASIA TRADING GROUP SAS es responsable de la preparación y presentación de los estados financieros de conformidad con el Marco Técnico Normativo vigente en Colombia, contenido en el Anexo N° 2 del Decreto Único Reglamentario 2420 de 2015, modificado por el Decreto 2496 de 2015, mediante los cuales se incorpora las Normas Internacionales de Información Financiera “NIIF” así como la definición e implementación de control interno que la Administración considere necesario para la preparación de estados financieros libres de desviación material, debido a fraude o error y normas expedidas por la Superintendencia de sociedades de Colombia, aplicables a sus entidades vigiladas, por lo tanto; estos reflejan su gestión y en consecuencia se encuentran certificados con sus firmas por la Señora Erika Viviana Zambrano Laiseca, en calidad de Gerente y Representante Legal, identificado con la Cédula de Ciudadanía 1032373336, y por el revisor fiscal Hector William Salazar Rincón, con Tarjeta Profesional 155889-T

La responsabilidad de la Administración incluye:

Diseñar, implementar y mantener un sistema de control interno que garantice que la preparación y presentación de los estados financieros se encuentren libres de errores de importancia relativa, ya sea por fraude o por error;

Seleccionar y aplicar las políticas contables apropiadas;



Asia Trading Group

Realizar estimaciones contables razonables, de acuerdo con la realidad económica de la Compañía; y La implementación de las normas expedidas por la Superintendencia Financiera de Colombia, aplicables a sus entidades vigiladas.

Responsabilidad del Revisor Fiscal

Mi responsabilidad es expresar una opinión a dichos estados financieros, con base en mi auditoría.

Mi labor de fiscalización fue ejecutada conforme al Anexo N° 4 del Decreto Único Reglamentario 2420 de 2015, modificado por los Decretos 2496 de 2015 y 2132 de 2016, que incorpora las Normas Internacionales de Auditoría “NIA” y Normas Internacionales de Trabajos para Atestiguar “ISAE”, atendiendo los principios éticos y los criterios de planeación y ejecución del trabajo, para obtener seguridad razonable sobre si los Estados Financieros se encuentran libres de incorrecciones materiales debido a fraude o error; entre estos criterios, se encuentran:

- La planeación y ejecución de mi labor de fiscalización se realizó con autonomía e independencia de criterio y de acción respecto a la Administración de la Entidad, basada en un enfoque de fiscalización integral, que cubre la gestión de los Administradores, el Sistema de Control Interno, la gestión de riesgos, el cumplimiento de las obligaciones legales y la información financiera.
- Con los programas de fiscalización aplicados, garanticé permanencia, cobertura, integridad y oportunidad en la evaluación de los diversos objetos de auditoría; y
- Mi gestión está respaldada en los respectivos “Papeles de Trabajo”, los cuales están dispuestos para los fines y autoridades pertinentes.

Una auditoría conlleva la aplicación de procedimientos para obtener evidencia de auditoría sobre las operaciones comerciales, los saldos de las cuentas y la información revelada en los estados financieros; la selección de dichos procedimientos depende del juicio del auditor, incluida la valoración de los riesgos de incorrección material en los estados financieros debido a fraude o error. Al efectuar dichas valoraciones del riesgo, el auditor tiene en cuenta el control interno relevante para la preparación y presentación fiel de los estados financieros, con el fin de diseñar los procedimientos de auditoría adecuados en función de las circunstancias, y con la finalidad de expresar una opinión sobre la eficacia del control interno de la Entidad.

Una auditoría también incluye la evaluación de la pertinencia de las políticas contables aplicadas y de la razonabilidad de las estimaciones contables realizadas por la Administración, así como la evaluación de la presentación de los estados financieros en conjunto.

Considero que la evidencia que he obtenido en mis auditorías me proporciona una base suficiente y adecuada para mi opinión como revisor Fiscal de ASIA TRADING GROUP SAS.

Descripción de la Labor Realizada

Mi labor se orientó a formarme un juicio profesional acerca de la objetividad de la información contable, el cumplimiento de la normatividad legal, el Estatuto y las decisiones de los Órganos de Dirección y



Asia Trading Group

Administración; así como el cumplimiento de normas sobre libros y documentos comerciales; la efectividad del Sistema de Control Organizacional y la gestión de riesgos; el cumplimiento del Objeto Social; la proyección social; la responsabilidad y diligencia de los Administradores; y la concordancia de las cifras incluidas en el Informe de Gestión preparado por los Administradores con los informes contables.

Considero que he obtenido la información necesaria y suficiente para cumplir adecuadamente mis funciones. Adicionalmente, durante el periodo recibí de parte de la Administración la colaboración requerida para mi gestión.

Auditoría de Cumplimiento

En cumplimiento de lo contemplado en el marco normativo vigente en el país, incluidas las instrucciones impartidas por la Superintendencia Financiera de Colombia, informo:

- La actuación de los administradores, durante el transcurso del año 2020, estuvo enfocada al direccionamiento estratégico de la Compañía, en cumplimiento de sus obligaciones legales y estatutarias.
- Las operaciones registradas en los libros se ajustan al Estatuto de ASIA TRADING GROUP SAS, a las decisiones de la Asamblea General de Socios.
- La contabilidad se lleva conforme a las normas legales y a la técnica contable; la correspondencia, los comprobantes de las cuentas y los libros de contabilidad se llevan y conservan adecuadamente.
- Las cifras que se presentan en los Estados Financieros han sido tomadas fielmente de los libros de contabilidad.
- Las cifras contables incluidas dentro del Informe de Gestión, presentado por la Administración de la Compañía, concuerdan con los Estados Financieros de fin de ejercicio, objeto del presente dictamen.
- Se ha dado cumplimiento a las diversas obligaciones de Ley que aplican a la Sociedad, tales como:
- Reportes periódicos de formatos y Estados Financieros a la Superintendencia de sociedades de Colombia;
- Legislación laboral; específicamente, en el período comprendido entre el primero de enero y el 31 de diciembre de 2021, se calcularon y se registraron en forma adecuada los aportes al Sistema Integral de Seguridad Social, efectuando los pagos dentro de los plazos establecidos por la Ley;
- Impuestos, gravámenes y contribuciones Nacionales, Departamentales, Municipales y Superintendencia;
- Respeto a la propiedad intelectual y derechos de autor, específicamente el uso de software licenciado; y
- La clasificación, valoración y el cálculo del deterioro de las inversiones, así como la evaluación, clasificación, calificación, deterioro y castigo de la cartera, se realizaron atendiendo los



Asia Trading Group

parámetros normativos vigentes, expedidos por la Superintendencia de Sociedades de Colombia.

- Se han observado adecuadas medidas de Control Interno, encaminadas a la preservación de sus bienes, respecto a lo cual, durante el transcurso del ejercicio comuniqué por escrito mis observaciones y recomendaciones a las instancias de la Sociedad que consideré necesarias, para su evaluación e implementación de los correctivos pertinentes. En esencia,

las reclasificaciones, causaciones y ajustes contables sugeridos por la Revisoría Fiscal, fueron atendidos por la Administración, incorporándolos a los Estados Financieros.

- Las observaciones y recomendaciones de la Revisoría Fiscal, generadas en el transcurso del ejercicio 2021, fueron dadas a conocer oportunamente a la Junta directiva, quienes encontré receptividad a mis recomendaciones.
- La revelación de los hechos importantes y la discriminación de la información que ordena el marco técnico vigente en Colombia, está dispuesta en las Notas a los Estados Financieros, como parte integral de éstos.
- Igualmente, estuve atento a los diversos requerimientos de parte de los organismos de vigilancia del estado y entes de fiscalización, observando que la entidad les dio el trámite interno y externo requerido.
- Asimismo, manifiesto que, a la fecha de este informe, no existen glosas o requerimientos por atender o que permitan advertir sobre algún incumplimiento reglamentario por parte de la Superintendencia de sociedades de Colombia, que afecten materialmente los Estados Financieros o comprometan el patrimonio de los asociados.

Auditoría de Control Interno y Gestión de Riesgos

En materia de gestión de riesgos, particularmente en relación al sistema COSO, y otros, inherentes a su actividad comercial, de acuerdo con mis evaluaciones, se evidenció que la Compañía ha adoptado las políticas, procedimientos y metodologías sobre administración de riesgos prescritas por la Superintendencia de Sociedades de Colombia, para efectos de la detección, administración y monitoreo de los mismos, encontrándolos eficientes y efectivos según los resultados de nuestras pruebas. Como resultado de estas evaluaciones, observé algunas oportunidades de mejoramiento que fueron comunicadas a la Administración de la Entidad, para su conocimiento y gestiones pertinentes; además, conocí que la Administración de la Compañía, durante el período, identificó y gestionó lo pertinente a vulnerabilidades y eventos de riesgo que la llevaron a tomar las medidas administrativas y legales que consideré pertinentes en las circunstancias.

Opinión sin salvedades

En mi opinión, los Estados Financieros Individuales de Propósito General, relacionados en el segundo ítem del presente informe, certificados y adjuntos, que han sido tomados fielmente de los libros, presentan razonablemente, en todos los aspectos materiales, la situación financiera de ASIA TRADING GROUP SAS al 31 de diciembre de 2021 y 2020, los resultados de sus operaciones, los cambios en el patrimonio y el flujo de efectivo correspondientes a los ejercicios terminados en dichas fechas, de conformidad con las



Asia Trading Group

Normas de Contabilidad y de Información Financiera y Aseguramiento de la Información Aceptadas en Colombia “NCIF”, de acuerdo con los Decretos 2420 y 2496 de 2015, que incorpora las Normas Internacionales de Información Financiera “NIIF” y las Normas Internacionales de Aseguramiento “NIA”.

Empresa en Marcha

Manifiesto además que, no tengo conocimiento de eventos o situaciones posteriores a la fecha de corte de los Estados Financieros de Fin de Ejercicio del año 2021, que puedan modificarlos o que, en el inmediato futuro, afecten la marcha normal de los negocios y operaciones de ASIA TRADING GROUP SAS.



HECTOR WILLIAM SALAZAR RINCON
REVISOR FISCAL
TP 155889-T



Asia Trading Group

ESTADO DE SITUACION FINANCIERA

ASIA TRADING GROUP SAS 900823725-8 (En Pesos)

<u>Activos</u>	Año 2020	Año 2021
<u>Activos corrientes</u>		
Efectivo y equivalentes al efectivo	\$ 1.046.489.468	\$ 21.550.346
Cuentas comerciales por cobrar y otras cuentas por cobrar corrientes	\$ 58.204.332	\$ 1.446.073.051
Inventarios corrientes	\$ 86.503.066	\$ 2.196.128.380
Activos por impuestos corrientes, corriente	\$ 8.349.109	\$ 0
Otros activos financieros corrientes	\$ 0	\$ 599.000
<u>Total activos corrientes distintos de los activos no corrientes o grupo de activos para su disposición clasificados como mantenidos para la venta o como mantenidos para distribuir a los propietarios</u>	<u>\$ 1.199.545.975</u>	<u>\$ 3.664.350.777</u>
<u>Activos corrientes totales</u>	<u>\$ 1.199.545.975</u>	<u>\$ 3.664.350.777</u>
<u>Activos no corrientes</u>		
Propiedades, planta y equipo	\$ 60.610.909	\$ 76.532.926
Cuentas comerciales por cobrar y otras cuentas por cobrar no corrientes	\$ 0	\$ 802.142.578
<u>Total de activos no corrientes</u>	<u>\$ 60.610.909</u>	<u>\$ 878.675.504</u>
<u>Total de activos</u>	<u>\$ 1.260.156.884</u>	<u>\$ 4.543.026.281</u>
<u>Patrimonio y pasivos</u>		
<u>Pasivos</u>		
<u>Pasivos corrientes</u>		
Provisiones corrientes por beneficios a los empleados	\$ 2.375.366	\$ 25.985.597
<u>Total provisiones corrientes</u>	<u>\$ 2.375.366</u>	<u>\$ 25.985.597</u>
Cuentas por pagar comerciales y otras cuentas por pagar	\$ 350.481.117	\$ 1.133.421.938
Pasivos por impuestos corrientes, corriente	\$ 97.148.458	\$ 20.000
Préstamos corrientes	\$ 70.000.000	\$ 800.887.125
Otros pasivos no financieros corrientes	\$ 13.588.350	\$ 60.623.024
<u>Total pasivos corrientes distintos de los pasivos incluidos en grupos de activos para</u>	<u>\$ 531.217.925</u>	<u>\$ 1.994.952.087</u>



Asia Trading Group

su disposición clasificados como mantenidos para la venta

<u>Pasivos corrientes totales</u>	<u>\$ 533.593.291</u>	<u>\$ 2.020.937.685</u>
<i>Provisiones no corrientes por beneficios a los empleados</i>	\$ 10.489.450	\$ 9.209.853
<u>Total provisiones no corrientes</u>	<u>\$ 10.489.450</u>	<u>\$ 9.209.853</u>
<i>Pasivos por impuestos corrientes, no corriente</i>	\$ 0	\$ 0
<u>Total pasivos</u>	<u>\$ 544.082.741</u>	<u>\$ 2.030.147.538</u>
<u>Patrimonio</u>		
<i>Capital emitido</i>	\$ 120.000.000	\$ 120.000.000
<i>Utilidades o pérdidas del Ejercicio</i>	\$ 355.362.677	\$ 1.796.804.600
<i>Ganancias acumuladas</i>	\$ 240.711.466	\$ 596.074.143
<u>Patrimonio total</u>	<u>\$ 716.074.143</u>	<u>\$ 2.512.878.743</u>
<u>Total de patrimonio y pasivos</u>	<u>\$ 1.260.156.884</u>	<u>\$ 4.543.026.281</u>

ERIKA VIVIANA ZAMBRANO LAISECA
CC 1032373336
Representante Legal

HECTOR WILLIAM SALAZAR RINCON
Revisor Fiscal
TP 155-889T
Ver la opinión adjunta

YUDITH ALEXANDRA MOGOLLON RODRIGUEZ
Contadora
TP-284834-T



Asia Trading Group

Estado de Resultado Integral ASIA TRADING GROUP SAS

Resultado del periodo, por función de gasto - NIIF Pymes
(En Pesos)

Resultado de periodo	Año 2020	Año 2021
Ingresos de actividades ordinarias	\$ 9.082.681.622	\$ 12.250.971.089
Costo de ventas	\$ 8.252.537.100	\$ 8.130.844.261
<u>Ganancia bruta</u>	<u>\$ 830.144.523</u>	<u>\$ 4.120.126.828</u>
Otros ingresos	\$ 0	\$ 0
Gastos de ventas	\$ 15.513.379	\$ 1.031.133.759
Gastos de administración	\$ 455.104.890	\$ 1.298.086.493
Otros gastos	\$ 0	\$ 0
Otras ganancias (pérdidas)	\$ 0	\$ 0
<u>Ganancia (pérdida) por actividades de operación</u>	<u>\$ 359.526.254</u>	<u>\$ 1.790.906.576</u>
Ingresos financieros	\$ 223.125	\$ 30.737.017
Costos financieros	\$ 4.386.702	\$ 24.838.994
Participación en las ganancias (pérdidas) de subsidiarias, asociadas y negocios conjuntos que se contabilicen utilizando el método de la participación	\$ 0	\$ 0
<u>Ganancia (pérdida), antes de impuestos</u>	<u>\$ 355.362.677</u>	<u>\$ 1.796.804.599</u>
Ingreso (gasto) por impuestos	\$ 0	\$ 0
<u>Ganancia (pérdida) procedente de operaciones continuadas</u>	<u>\$ 355.362.677</u>	<u>\$ 1.796.804.599</u>
Ganancia (pérdida) procedente de operaciones discontinuadas	\$ 0	\$ 0
<u>Ganancia (pérdida)</u>	<u>\$ 355.362.677</u>	<u>\$ 1.796.804.599</u>



ERIKA VIVIANA ZAMBRANO LAISECA

CC 1032373336

Representante Legal


HECTOR WILLIAM SALAZAR

Revisor Fiscal

TP 155-889T

ver la opinión adjunta


YUDITH ALEXANDRA MOGOLLON RODRIGUEZ

Contadora

TP-284834-T



Asia Trading Group

Estado de Flujos de Efectivo **ASIA TRADING GROUP SAS** **Método Indirecto**

Por los años terminados el 31 de Diciembre de 2020 y 2021

(En Pesos)

Estado de flujos de efectivo

Actividades de operación

(+/-) Ganancia (pérdida) \$ 1.796.804.600

Ajustes para conciliar la ganancia (pérdida) -

(+/-) Ajustes por gastos por impuestos a las ganancias \$ 0

(+) Ajustes por gastos de depreciación y amortización \$ 0

(+/-) Ajustes por deterioro de valor (reversiones de pérdidas por deterioro de valor) reconocidas en el resultado del periodo \$ 0

(+) Ajustes por provisiones \$ 22.330.635

(+) Ajustes por costos financieros \$ 0

(+/-) Ajustes por pérdidas (ganancias) de moneda extranjera no realizadas

(+/-) Ajustes por pérdidas (ganancias) del valor razonable \$ 0

(-) Ajustes por ganancias no distribuidas de asociadas \$ 0

(+/-) Ajustes por pérdidas (ganancias) por la disposición de activos no corrientes \$ 0

(+/-) Otros ajustes para conciliar la ganancia (pérdida) \$ 0

Total ajustes para conciliar la ganancia (pérdida) **\$ 22.330.635**

Flujos de efectivo procedentes de (utilizados en) actividades de operación

(+/-) Ajustes por disminuciones (incrementos) en los inventarios -\$ 2.109.625.314

(+/-) Ajustes por la disminución (incremento) de cuentas por cobrar de origen comercial -\$ 2.190.011.298

(+/-) Ajustes por disminuciones (incrementos) en otras cuentas por cobrar derivadas de las actividades de operación -\$ 599.000

(+/-) Ajustes por el incremento (disminución) de cuentas por pagar de origen comercial \$ 782.940.822

(+/-) Ajustes por incrementos (disminuciones) en otras cuentas por pagar derivadas de las actividades de operación -\$ 97.128.458

(+/-) Otras entradas (salidas) de efectivo \$ 8.349.109

Flujos de efectivo netos procedentes de (utilizados en) actividades de operación **-\$ 3.606.074.139**



Asia Trading Group

Flujos de efectivo procedentes de (utilizados en) actividades de inversión

(+) Flujos de efectivo procedentes de la pérdida de control de subsidiarias u otros negocios	\$ 0
(-) Flujos de efectivo utilizados para obtener el control de subsidiarias u otros negocios	\$ 0
(+) Otros cobros por la venta de patrimonio o instrumentos de deuda de otras entidades	\$ 0
(-) Otros pagos para adquirir patrimonio o instrumentos de deuda de otras entidades	\$ 0
(+) Otros cobros por la venta de participaciones en negocios conjuntos	\$ 0
(-) Otros pagos para adquirir participaciones en negocios conjuntos	\$ 0
(+) Importes procedentes de la venta de propiedades, planta y equipo	\$ 0
(-) Compras de propiedades, planta y equipo	-\$ 15.922.017
(+) Importes procedentes de ventas de activos intangibles	\$ 0
(-) Compras de activos intangibles	\$ 0
(+) Recursos por ventas de otros activos a largo plazo	\$ 0
(-) Compras de otros activos a largo plazo	\$ 0
(-) Pagos derivados de contratos de futuro, a término, de opciones y de permuta financiera	\$ 0
(+) Cobros procedentes de contratos de futuro, a término, de opciones y de permuta financiera	\$ 0
(+) Dividendos recibidos	\$ 0
(+) Intereses recibidos	\$ 0
(+/-) Otras entradas (salidas) de efectivo	\$ 0

Flujos de efectivo netos procedentes de (utilizados en) actividades de inversión

-\$ 15.922.017

Flujos de efectivo procedentes de (utilizados en) actividades de financiación

(+) Importes procedentes de aumento de capital y/o recolocación de acciones	\$ 0
(-) Disminución de capital social y/o readquisición de acciones	\$ 0
(-) Pagos por otras participaciones en el patrimonio	\$ 0
(+) Importe procedente del aumento prima por emisión	\$ 0
(-) Disminución de prima por emisión	\$ 0
(+) Importes procedentes de préstamos	\$ 730.887.125
(-) Reembolsos de préstamos	\$ 0
(-) Pagos de pasivos por arrendamientos financieros	\$ 0
(-) Dividendos pagados	\$ 0



Asia Trading Group

(-) Intereses pagados	
(+/-) Otras entradas (salidas) de efectivo	\$ 47.034.674
<u>Flujos de efectivo netos procedentes de (utilizados en) actividades de financiación</u>	<u>\$ 777.921.799</u>
Incremento (disminución) neto de efectivo y equivalentes al efectivo, antes del efecto de los cambios en la tasa de cambio	\$ 0
<u>Efectos de la variación en la tasa de cambio sobre el efectivo y equivalentes al efectivo</u>	<u>\$ 0</u>
(+/-) Efectos de la variación en la tasa de cambio sobre el efectivo y equivalentes al efectivo	\$ 0
<u>Incremento (disminución) neto de efectivo y equivalentes al efectivo</u>	<u>-\$ 1.024.939.122</u>
<u>Efectivo y equivalentes al efectivo al principio del periodo</u>	<u>\$ 1.046.489.468</u>
<u>Efectivo y equivalentes al efectivo al final del periodo</u>	<u>\$ 21.550.346</u>

ERIKA VIVIANA ZAMBRANO LAISECA

CC 1032373336

Representante Legal

YUDITH ALEXANDRA MOGOLLON
RODRIGUEZ

Contadora

TP-284834-T

HECTOR WILLIAM SALAZAR
RINCON

Revisor Fiscal

TP 155-889T



**ESTADO DE CAMBIOS EN EL PATRIMONIO
ASIA TRADING GROUP SAS
900823725-8**

Para los periodos 2020 2021
(Cifras en pesos)

Periodo Enero 1 a Diciembre 31 de 2020

<u>Evento</u>	<u>Capital Social</u>	<u>Superavit de Capital</u>	<u>Reservas</u>	<u>Revalorización del Patrimonio</u>	<u>Resultados del Ejercicio</u>	<u>Resultados de Ejercicios anteriores</u>	<u>Total</u>
<u>Saldo al inicio del periodo</u>	\$120.000.000	\$0	\$0	\$0	\$53.711.702	\$186.999.765	<u>\$360.711.467</u>
Reclasificación en enero de 2019 del resultado del ejercicio 2018 hacia la cuenta "resultados de Ejercicios anteriores"	\$0	\$0	\$0	\$0	-53.711.702	\$53.711.702	<u>\$0</u>
Aumento de capital en marzo de 2019	\$0	\$0	\$0	\$0	\$0	\$0	<u>\$0</u>
Apropiación reserva legal en marzo de 2019 sobre el resultado del año 2018	\$0	\$0	\$0	\$0	\$0	\$0	<u>\$0</u>
Ajustes al patrimonio durante el año 2019	\$0	\$0	\$0	\$0	\$0	\$0	<u>\$0</u>
Utilidad neta obtenida en el ejercicio 2019	\$0	\$0	\$0	\$0	\$355.362.677	\$0	<u>\$355.362.677</u>
<u>Saldo al Final del periodo</u>	<u>\$120.000.000</u>	<u>\$0</u>	<u>\$0</u>	<u>\$0</u>	<u>\$355.362.677</u>	<u>\$240.711.467</u>	<u>\$716.074.143</u>



Asia Trading Group

Periodo Enero 1 a Diciembre 31 de 2021

<u>Evento</u>	<u>Capital Social</u>	<u>Superavit de Capital</u>	<u>Reservas</u>	<u>Revalorización del Patrimonio</u>	<u>Resultados del Ejercicio</u>	<u>Resultados de Ejercicios anteriores</u>	<u>Total</u>
<u>Saldo al inicio del periodo</u>	\$120.000.000	\$0	\$0	\$0	\$355.362.677	\$240.711.467	<u>\$716.074.143</u>
Reclasificación en enero de 2020 del resultado del ejercicio 2019 hacia la cuenta "resultados de Ejercicios anteriores"	\$0	\$0	\$0	\$0	-355.362.677	\$355.362.677	<u>\$0</u>
Aumento de capital en marzo de 2020	\$0	\$0	\$0	\$0	\$0	\$0	<u>\$0</u>
Apropiación reserva legal en marzo de 2020 sobre el resultado del año 2019	\$0	\$0	\$0	\$0	\$0	\$0	<u>\$0</u>
Ajustes al patrimonio durante el año 2020	\$0	\$0	\$0	\$0	\$0	\$0	<u>\$0</u>
Utilidad neta obtenida en el ejercicio 2020					\$1.796.804.600	\$0	<u>\$1.796.804.600</u>
<u>Saldo al Final del periodo</u>	<u>\$120.000.000</u>	<u>\$0</u>	<u>\$0</u>	<u>\$0</u>	<u>\$1.796.804.600</u>	<u>\$596.074.143</u>	<u>\$2.512.878.743</u>

ERIKA VIVIANA ZAMBRANO LAISECA
CC 1032373336
Representante Legal

HECTOR WILLIAM SALAZAR RINCON
Revisor Fiscal
TP-155-889T

YUDITH ALEXANDRA MOGOLLON RODRIGUEZ
Contadora
TP-284834 T



Asia Trading Group

NOTAS A LOS ESTADOS FINANCIEROS

1.- INFORMACIÓN GENERAL

ASIA TRADING GROUP SAS con NIT No 900.823.725-8 es una persona jurídica perteneciente al régimen Común, radicado en Colombia con domicilio, bodega 13 modulo 4 Nueva Sexta, Cúcuta Norte de Santander, se encuentra inscrito en la Cámara de Comercio de Cúcuta con matrícula No 273176 de febrero 24 de 2015.

objeto social: la sociedad tendrá por objeto: 1. representación empresarial de compañías nacionales y extranjeras. 2. celebración de contratos de representación. 3. compra 4. venta 5. importación 6. exportación 7. distribución 8. comercialización de productos 9. diseño de planes de negocios 10. diseño de planes exportación e importación. 11. asesorías en procesos de importación y exportación. 12. Elaboración de estudios de mercado. 13. expedición de licencias para países asiáticos. 14. Tramite de visas de turismo para países asiáticos. 15. representación de compras en el extranjero. 16. representación de pagos en el extranjero. 17. consultoría para inversiones en Colombia para los sectores mineros, infraestructura, energía y capitales. toda actividad comercial y las demás inherentes al desarrollo del objeto social. importación, comercialización, distribución e instalación de equipos para la vigilancia y seguridad privada, importación, comercialización y distribución de iluminación led, equipos médicos, piezas y accesorios de vehículos automotores, vehículos automotores, motocicletas, piezas y accesorios de motocicletas, productos textiles, prendas de vestir y calzado, artículos eléctricos y electrónicos para el hogar, artículos de perfumería, cosméticos, jabones y productos de limpieza, instrumentos científicos y quirúrgicos, productos farmacéuticos, maquinaria agrícola y forestal, maquinaria para la minería, maquinaria para la construcción, maquinaria para textiles y cueros, máquinas y equipos de oficina; incluye materiales conexos, herramientas, equipo y materiales n.c.p. computadoras, software y suministros, artículos de ferretería y materiales de construcción, suministros de oficinas y artículos de escritorio en general. importación, comercialización, distribución, instalación estudio, diseño y puesta en marcha de proyectos de iluminación led, paneles solares fotovoltaicos, inversores-cargadores solares, micro-inversores, controladores de corriente solares, vatímetros, filtros, módems, generadores de corriente continua o alterna, aisladores eléctricos, baterías estacionarias, baterías en gel, cajas de conexión de circuitos eléctricos, puestas a tierra, ups, unidades de tensión regulada, además de equipos médicos, piezas y accesorios de vehículos automotores, vehículos automotores, motocicletas, piezas y accesorios de motocicletas, artículos eléctricos y electrónicos para el hogar, instrumentos científicos y quirúrgicos, productos farmacéuticos, maquinaria agrícola y forestal, maquinaria para la minería, maquinaria para la construcción, maquinaria para textiles y cueros, máquinas y equipos de oficina; incluye materiales conexos, herramientas, equipo y materiales n.c.p. computadoras, software y suministros. la importación, comercialización, representación de empresarial de los siguientes productos carpas de emergencia armado rápido,



Asia Trading Group

carpas de alojamiento, literas, cocinas, baños portátiles, duchas portátiles, importación, distribución y comercialización y mantenimiento de equipos de comunicaciones y telecomunicaciones, equipos de tecnología, equipos electrónicos, equipos de seguridad, monitoreo y software y sus partes. compra, venta importación, exportación distribución elaboración, prestación de servicios fabricación de toda clase de mercancías licitas al mayor y al detal, tales como toda la línea de materiales de construcción, kits de mercado, kits de cocina, kits de aseo kit de habitad cobijas, colchonetas, toldillos, hamacas toda clase de muebles y papelería equipos de dotación para cafeterías, construcción, medicamentos, suministros eléctricos y electrónicos equipos para bomberos, suministros para jardinería suministros para pesca motores lanchas y vehículos, maquinaria para obras de ingeniería. alquiler y arrendamiento de inmuebles y maquinaria propios y arrendados que incluye vehículos de transporte, locaciones, hoteles, salones, maquinaria amarilla de construcción, maquinaria pesada, transporte y suministro de agua potable y otros líquidos. así como licitaciones y contratos con empresas públicas y privadas.

Nota 2

BASES DE ELABORACIÓN

"Estos estados financieros se han elaborado de conformidad con la Norma Internacional de Información Financiera para Microempresas emitida por el Consejo de Normas Internacionales de Contabilidad. Están presentados en las unidades monetarias (Peso Colombiano), que es la moneda de presentación, y la moneda funcional de la compañía.

La presentación de los estados financieros de acuerdo con la NIIF para grupo II exige la determinación y la aplicación consistente de políticas contables a transacciones y hechos. Las políticas contables más importantes del grupo.

En algunos casos, es necesario emplear estimaciones y otros juicios profesionales para aplicar las políticas contables de la empresa. Los juicios que la gerencia haya efectuado en el proceso de aplicar las políticas contables de la empresa y que tengan la mayor relevancia sobre los importes reconocidos en los estados financieros.



Asia Trading Group

Nota 3

Políticas contables

Reconocimiento de ingreso de actividades ordinarias

El ingreso de actividades ordinarias procedente de la prestación de servicios y venta de bienes se reconoce cuando se prestan los servicios y se entregan los bienes y ha cambiado su propiedad; El ingreso de actividades ordinarias se mide al valor razonable de la contraprestación recibida o por recibir, neta de descuentos e impuestos asociados con la venta cobrados por cuenta del gobierno Colombiano.

Costos por préstamos

Todos los costos por préstamos se reconocen en el resultado del periodo en el que se incurren.

Impuesto a las ganancias

El gasto por impuestos a las ganancias representa la suma del impuesto corriente por pagar y del impuesto diferido. El impuesto corriente por pagar está basado en la ganancia fiscal del año.

El impuesto diferido se reconoce a partir de las diferencias entre los importes en libros de los activos y pasivos en los estados financieros y sus bases fiscales correspondientes (conocidas como diferencias temporarias).

Los pasivos por impuestos diferidos se reconocen para todas las diferencias temporarias que se espere que incrementen la ganancia fiscal en el futuro.

Los activos por impuestos diferidos se reconocen para todas las diferencias temporarias que se espere que reduzcan la ganancia fiscal en el futuro, y cualquier pérdida o crédito fiscal no utilizado. Los activos por impuestos diferidos se miden al importe máximo que, sobre la base de la ganancia fiscal actual o estimada futura, es probable que se recuperen.

El importe en libros neto de los activos por impuestos diferidos se revisa en cada fecha sobre la que se informa y se ajusta para reflejar la evaluación actual de las ganancias fiscales futuras. Cualquier ajuste se reconoce en el resultado del periodo.

El impuesto diferido se calcula según las tasas impositivas que se espera aplicar a la ganancia (pérdida) fiscal de los periodos en los que la gerencia espera realizar el activo por impuestos diferidos o cancelar el pasivo por impuestos diferidos, sobre la base de las tasas impositivas que hayan sido aprobadas o cuyo proceso de aprobación esté prácticamente terminado al final del periodo sobre el que se informa.



Asia Trading Group

Propiedades, planta y equipo

Las partidas de propiedades, planta y equipo se miden al costo menos la depreciación acumulada y cualquier pérdida por deterioro del valor acumulada.

La depreciación se carga para distribuir el costo de los activos menos sus valores residuales a lo largo de su vida útil estimada, aplicando el método lineal.

La vida Útil se determinara mediante esta tabla:

Tipo de Activo Vida Útil en Años Muebles y enseres 20 Maquinaria y equipo 20
Equipo tecnológico 10

Equipo de comunicaciones 15 Activos fijos 50
Vehículos 30

Si existe algún indicio de que se ha producido un cambio significativo en la tasa de depreciación, vida útil o valor residual de un activo, se revisa la depreciación de ese activo de forma prospectiva para reflejar las nuevas expectativas.

Deterioro del valor de los activos

En cada fecha sobre la que se informa, se revisan las propiedades, planta y equipo, para determinar si existen indicios de que tales activos hayan sufrido una pérdida por deterioro de valor. Si existen indicios de un posible deterioro del valor, se estima y compara el importe recuperable de cualquier activo afectado (o grupo de activos relacionados) con su importe en libros. Si el importe recuperable estimado es inferior, se reduce el importe en libros al importe recuperable estimado, y se reconoce una pérdida por deterioro del valor en resultados.

De forma similar, en cada fecha sobre la que se informa, se evalúa si existe deterioro del valor de los inventarios comparando el importe en libros de cada partida del inventario (o grupo de partidas similares) con su precio de venta menos los costos de terminación y venta. Si una partida del inventario (o grupo de partidas similares) se ha deteriorado, se reduce su importe en libros al precio de venta menos los



Asia Trading Group

costos de terminación y venta, y se reconoce inmediatamente una pérdida por deterioro del valor en resultados.

Si una pérdida por deterioro del valor se revierte posteriormente, el importe en libros del activo (o grupo de activos relacionados) se incrementa hasta la estimación revisada de su valor recuperable (precio de venta menos costos de terminación y venta, en el caso de los inventarios), sin superar el importe que habría sido determinado si no se hubiera reconocido ninguna pérdida por deterioro de valor del activo (grupo de activos) en años anteriores. Una reversión de una pérdida por deterioro de valor se reconoce inmediatamente en resultados.

Arrendamientos

Los arrendamientos se clasifican como arrendamientos financieros siempre que los términos del arrendamiento transfieran sustancialmente todos los riesgos y las ventajas inherentes a la propiedad del activo arrendado a la empresa. Todos los demás arrendamientos se clasifican como operativos.

Los derechos sobre los activos mantenidos en arrendamiento financiero se reconocen como activos la empresa al valor razonable de la propiedad arrendada (o, si son inferiores, al valor presente de los pagos mínimos por arrendamiento) al inicio del arrendamiento. El correspondiente pasivo con el arrendador se incluye en el estado de situación financiera como una obligación por el arrendamiento financiero. Los pagos del arrendamiento se reparten entre cargas financieras y reducción de la obligación del arrendamiento, para así conseguir una tasa de interés constante sobre el saldo restante del pasivo. Los cargos financieros se deducen en la medición de resultados. Los activos mantenidos en arrendamiento financiero se incluyen en propiedades, planta y equipo, y la depreciación y evaluación de pérdidas por deterioro de valor se realizan de la misma forma que para los activos que son propiedad la empresa. Las rentas por pagar de arrendamientos operativos se cargan a resultados sobre una base lineal a lo largo del plazo del arrendamiento correspondiente.



Asia Trading Group

Inventarios

Los inventarios se expresan al importe menor entre el costo y el precio de venta menos los costos de terminación y venta. El costo se calcula aplicando el método de promedio ponderado.

Deudores comerciales y otras cuentas por cobrar

La mayoría de las ventas se realizan en condiciones de crédito normales, y los importes de las cuentas por cobrar no tienen intereses. Cuando el crédito se amplía más allá de las condiciones de crédito normales, las cuentas por cobrar se miden al costo amortizado utilizando el método de interés efectivo. Al final de cada periodo sobre el que se informa, los importes en libros de los deudores comerciales y otras cuentas por cobrar se revisan para determinar si existe alguna evidencia objetiva de que no vayan a ser recuperables. Si se identifica dicha evidencia, se reconocerá de inmediato una pérdida por deterioro del valor en los resultados.

Cuentas comerciales por pagar

Las cuentas comerciales por pagar son obligaciones basadas en condiciones de crédito normales y no tienen intereses. Los importes de las cuentas comerciales por pagar, denominados en moneda extranjera se convierten a la unidad monetaria (Peso Colombiano) usando la tasa de cambio vigente en la fecha sobre la que se informa. Las ganancias o pérdidas por cambio de moneda extranjera se incluyen en otros gastos o en otros ingresos.

Sobregiros y préstamos bancarios

Los gastos por intereses se reconocen sobre la base del método del interés efectivo y se incluyen en los costos financieros.



Asia Trading Group

NOTAS A LOS ESTADOS FINANCIEROS
ASIA TRADING GROUP SAS
900823725-8
(En Pesos)

Nota 4	Activo	2020	2021
---------------	---------------	-------------	-------------

Se agrupan las cuentas representativas de los recursos de liquidez inmediata y disponible para el desarrollo del objeto social de la empresa. Se tiene como política mantener los recursos disponibles en depósitos de cuentas corrientes y de ahorro para el pago de las obligaciones contraídas con los terceros en virtud del contrato de mandato comercial, y para cubrir los costos y gastos operativos. El disponible se mide por su valor razonable en la fecha sobre la que se informa. Al final del periodo la empresa no tenía efectivo representado en moneda extranjera. Los recursos disponibles no tienen restricción alguna que limite su uso o disponibilidad, en lo correspondiente a los periodos 2020 y 2021. La empresa reconoce los cheques recibidos de sus clientes como un mayor valor del efectivo y equivalente, pues son títulos que se cobran en un periodo de tiempo muy corto.

Activo Corriente			
Efectivo y Equivalente al Efectivo			
Efectivo			
1105	Caja	\$ 1.035.902.043,55	\$ 1.250.000,00
1110	Bancos	\$ 0,00	\$ 20.300.345,69
1120	Cuentas De Ahorro	\$ 10.587.424,56	\$ 0,00
	Total Efectivo	\$ 1.046.489.468,11	\$ 21.550.345,69
	Total Efectivo Y equivalente al Efectivo	\$ 1.046.489.468,11	\$ 21.550.345,69

Nota 5	Deudores Comerciales y otras Cuentas por Cobrar	2020	2021
---------------	--	-------------	-------------

Son cuentas que representan derechos ciertos a favor de la empresa, originados en el desarrollo de su objeto social.

Las cuentas comerciales por cobrar están representadas por Clientes extranjeros.

La cartera de Clientes siempre se presenta como corriente, independientemente del calendario de recaudo esperado, a menos que se haya acordado con algún cliente en particular un plazo superior a un año, y el efecto de esta transacción sea significativo.

A 31 de Diciembre 2020 y 2021 los saldos según de la cartera es la siguiente :

Deudores Comerciales y otras Cuentas por Cobrar



Asia Trading Group

Deudores Comerciales			
1305	<i>Clientes</i>	\$ 58.204.331,78	\$ 1.435.249.881,38
1330	<i>Anticipos Y Avances</i>	\$ -	\$ 1.702.570,00
	Total Deudores Comerciales	\$ 58.204.331,78	\$ 1.436.952.451,38
Otras Cuentas por Cobrar			
1365	<i>Cuentas Por Cobrar A Trabajadores</i>	\$ -	\$ 9.120.600,00
	Total Otras Cuentas por Cobrar	\$ -	\$ 9.120.600,00
	Total Cuentas por Cobrar	\$ 58.204.331,78	\$ 1.446.073.051,38

Nota 6	Inventarios	2020	2021
---------------	--------------------	-------------	-------------

La Empresa reconoce como inventarios corrientes todos los bienes destinados a la venta en el curso normal de los negocios, así como aquellos que se hallen en el proceso de producción, o que se utilizaran o se consumirán en la producción. El sistema de inventarios que maneja la Empresa es permanente y el método de medición del costo de los inventarios es promedio ponderado.

Inventarios			
1405	<i>Materias Primas</i>	\$ -	\$ 110.706.926,41
1435	Mercancías No Fabricadas Por La Empresa	\$ 86.503.066,02	\$ 2.085.421.453,59
	Total Inventarios	\$ 86.503.066,02	\$ 2.196.128.380,00

Nota 7	Activos por Impuestos Corrientes	2020	2021
---------------	---	-------------	-------------

Son cuentas que representan derechos ciertos a favor de la empresa, originados en el desarrollo de su objeto social, a favor por concepto de impuestos, gravámenes y tasas. A 31 de Diciembre 2020 y 2021 los saldos según de la cartera es la siguiente

Activos por impuestos corrientes, corriente			
1355	<i>Anticipo De Impuestos Y Contribuciones O Saldos A Favor</i>	\$ 8.349.109,02	\$ -
	Total Activos por impuestos corrientes	\$ 8.349.109,02	\$ -

Nota 8	Otros Activos	2020	2021
---------------	----------------------	-------------	-------------

La Empresa reconoce como otros activos la formación de marcas



Asia Trading Group

Otros Activos					
1710	<i>Cargos Diferidos</i>	\$	-	\$	599.000,00
	Total Otros Activos	\$	-	\$	599.000,00
	Total Activo corriente	\$	1.199.545.974,93	\$	3.664.350.777,07

Nota 9	Propiedad Planta Y Equipo	2020	2021
---------------	----------------------------------	-------------	-------------

La Empresa reconoce como propiedad planta y equipo todos los activos que cumplan: la definición de activo y la definición de propiedades, planta y equipo, no se reconoce como activo los bienes que, aunque estén a nombre de la empresa no generen beneficios económicos para la entidad Bajo el nuevo marco de referencia NIIF, la Propiedad, planta y equipo, en su medición posterior se realizó a costo histórico. Al 31 de diciembre de 2020 y 2021, la empresa efectuó una revisión de los indicadores internos y externos de deterioro, determinando que no existen indicios de que los bienes de Propiedades, plantas y equipo se encuentren deteriorados, adicionalmente no tiene restricción de titularidad ni garantías para el cumplimiento de obligaciones que afecten a los bienes de Propiedades, plantas y equipo. Al corte de los periodos informados la empresa no presenta activos de Propiedades, plantas y equipos retirados de uso, clasificados como Disponibles para la Venta. Los saldos al 31 de Diciembre del 2021 son los siguientes:

Propiedad Planta Y Equipo					
1520	<i>Maquinaria Y Equipo</i>	\$	-	\$	12.580.000,00
1524	<i>Equipo De Oficina</i>	\$	60.249.799,00	\$	63.591.816,00
1528	<i>Equipo De Computación Y Comunicación</i>	\$	24.138.422,64	\$	24.138.422,64
1592	<i>Depreciación Acumulada</i>	\$	(23.777.312,82)	\$	(23.777.312,82)
	Total Propiedad Planta y Equipos	\$	60.610.908,82	\$	76.532.925,82

Nota 10	Cuentas comerciales por cobrar y otras cuentas por cobrar no corrientes	2020	2021
----------------	--	-------------	-------------

Son cuentas no corrientes que representan derechos ciertos a favor de la empresa, originados en el desarrollo de su objeto social.

Las cuentas comerciales por cobrar están representadas por Clientes extranjeros, la cartera de Clientes, cuentas por cobrar a socios siempre se presenta como no corriente, independientemente del calendario de recaudo esperado, a menos que se haya acordado con algún cliente en particular un plazo superior a un año, y el efecto de esta transacción sea significativo.

A 31 de Diciembre 2020 y 2021 los saldos según de la cartera es la siguiente :

Deudores Comerciales Largo Plazo					
1325	<i>Cuenta S Por Cobrar A Socios Y Accionistas</i>	\$	-	\$	802.142.578,00



Asia Trading Group

Total Deudores Comerciales Lago

Plazo	\$	-	\$	802.142.578,00
Total de activos no corrientes	\$	60.610.908,82	\$	878.675.503,82

Nota 11	Pasivo	2020	2021
---------	--------	------	------

La Empresa ha contraído pasivos corrientes a corto plazo los cuales son registrados en el momento de contraer la obligación. Incluye además este grupo de retenciones en la fuente practicadas, aportes parafiscales y obligaciones normales de la sociedad, siendo la más representativa la cuenta de Obligaciones con Particulares, los cuales corresponden a préstamos con el objetivo de apalancar el crecimiento de la compañía. La composición de las partidas presentadas en los Estados Financieros al 31 de diciembre de 2.020 y 2021 es:

La empresa reconoce como otros pasivos no financieros los compromisos de pago adquiridos por concepto de compras y servicios a crédito. Además, incluye las obligaciones de tipo fiscal como retenciones tributarias, y aportes a la seguridad social

Pasivo

Pasivo Corriente

Provisiones corrientes por beneficios a los empleados

2610	<i>Para Obligaciones Laborales</i>	\$	(2.375.366,00)	\$	(25.985.597,40)
	Total Provisiones corrientes por beneficios a los empleados	\$	(2.375.366,00)	\$	(25.985.597,40)

Cuentas por pagar comerciales y otras cuentas por pagar

Acreeedores Comerciales

2205	<i>Nacionales</i>	\$	(231.963.304,89)	\$	(818.260.504,96)
2335	<i>Costos Y Gastos Por Pagar</i>	\$	(118.517.812,00)	\$	(315.161.433,53)
	Total Acreeedores Comerciales	\$	(350.481.116,89)	\$	(1.133.421.938,49)

Pasivos por impuestos corrientes, corriente

2365	<i>Retención En La Fuente</i>	\$	(68.540.525,97)	\$	-
2367	<i>Retención De Iva</i>	\$	(11.400,00)	\$	-
2368	<i>Impuesto De Industria Y Comercio Retenido</i>	\$	(5.000,00)	\$	(20.000,00)
2408	<i>Impuesto Sobre Las Ventas Por Pagar</i>	\$	(20.191.932,37)	\$	-
2412	<i>De Industria Y Comercio</i>	\$	(8.399.600,00)	\$	-
	Total Pasivos por impuestos corrientes, corriente	\$	(97.148.458,34)	\$	(20.000,00)

Préstamos corrientes

Pasivos Financieros

2105	<i>Bancos Nacionales</i>	\$	(70.000.000,00)	\$	(800.887.124,92)
------	--------------------------	----	-----------------	----	------------------



Asia Trading Group

Total Pasivos Financieros	\$	(70.000.000,00)	\$	(800.887.124,92)
Otros pasivos no financieros corrientes				
2370 <i>Retenciones Y Aportes De Nomina</i>	\$	(6.565.950,00)	\$	-
2380 <i>Acreedores Varios</i>	\$	(7.022.400,00)	\$	(60.623.023,90)
Total Otros pasivos no financieros corrientes	\$	(13.588.350,00)	\$	(60.623.023,90)
Total Pasivos Corrientes	\$	(533.593.291,23)	\$	(2.020.937.684,71)
Provisiones no corrientes por beneficios a los empleados				
Beneficios Empleados				
2510 <i>Cesantias Consolidadas</i>	\$	(4.084.450,00)	\$	(5.789.070,00)
2515 <i>Intereses Sobre Cesantias</i>	\$	(490.350,00)	\$	-
2525 <i>Vacaciones Consolidadas</i>	\$	(1.830.200,00)	\$	-
2530 <i>Prestaciones Extralegales</i>	\$	(4.084.450,00)	\$	(3.420.783,33)
Total Beneficios Empleados	\$	(10.489.450,00)	\$	(9.209.853,33)
Total provisiones no corrientes	\$	(10.489.450,00)	\$	(9.209.853,33)

Nota 12 Patrimonio	2020	2021
--------------------	------	------

Este grupo del Estado de Situación Financiera está conformado por el capital inicial el cual quedo establecido en el documento privado mencionado anteriormente. La composición del patrimonio de la sociedad al 31 de diciembre de 2020 comparado con 31 de diciembre 2021 es la siguiente:

Capital Emitido				
3105 <i>Capital Suscrito Y Pagado</i>	\$	(120.000.000,00)	\$	(120.000.000,00)
Total Capital Emitido	\$	(120.000.000,00)	\$	(120.000.000,00)
Ganancias (Pérdidas)				
3605 <i>Utilidad Del Ejercicio</i>	\$	(355.362.676,69)	\$	(1.796.804.599,85)
Total Ganancias (Pérdidas)	\$	(355.362.676,69)	\$	(1.796.804.599,85)
Ganancias (Pérdidas) Acumuladas				
3705 <i>Utilidades O Excedentes Acumulados</i>	\$	(240.711.465,83)	\$	(596.074.143,00)
Total Ganancias (Pérdidas) Acumuladas	\$	(240.711.465,83)	\$	(596.074.143,00)
Total Patrimonio	\$	(716.074.142,52)	\$	(2.512.878.742,85)

Nota 13 Ingresos de Actividades Ordinarias	2020	2021
--	------	------



Asia Trading Group

Representan los ingresos propios generados en desarrollo del objeto social Durante los periodos Diciembre de 2020 comparado con el periodo 2021 los ingresos de actividades ordinarias de la Empresa fueron obtenidos por los siguientes conceptos:

Ingresos de Actividades Ordinarias	Año 2020	Año 2021
4120 <i>Industrias Manufactureras</i>	\$ -	\$ (941.677.481,00)
4130 <i>Construccion Comercio Al Por Mayor Y Al Por Menor</i>	\$ -	\$ (95.288.494,00)
4135 <i>Transporte, Almacenamiento Y Comunicaciones</i>	\$(9.167.094.368,92)	\$ 3.186.510.273,38)
4145 <i>Actividades Inmobiliarias,</i>	\$ (34.926.345,00)	\$ (42.819.095,35)
4155 <i>Empresariales Y De Alquiler Devoluciones, Rebajas Y Descuentos</i>	\$ (25.011,00)	\$ (692.306.008,71)
4175 <i>En Ventas (Db)</i>	\$ 119.364.102,46	\$ 2.707.630.263,27
Total Ingresos de Actividades Ordinarias	\$(9.082.681.622,46)	\$(12.250.971.089,17)

Nota 14 Costos de Actividades Ordinarias	2020	2021
---	-------------	-------------

Representan todas las erogaciones necesarias para la producción de los productos comercializados, la Compañía realiza de manera periódica los inventarios y el costeo de los productos terminados. Durante los periodos Diciembre de 2020 comparado con el periodo 2021 los costos de venta de la Compañía fueron obtenidos por los siguientes conceptos:

Costos de los Ingresos de Actividades Ordinarias		
<i>Comercio Al Por Mayor Y Al Por Menor</i>		
6135 <i>Menor</i>	\$ 8.252.537.099,68	\$ 8.130.844.260,73
Total Costos de los Ingresos de Actividades Ordinarias	\$.252.537.099,68	\$8.130.844.260,73

Nota 15 Gastos de Administración	2020	2021
---	-------------	-------------

Los Gastos Operacionales de Administración al 31 de Diciembre de 2020 y 2021 se detallan como sigue:

Gastos de Administración		
5105 <i>Gastos De Personal</i>	\$ 69.999.350,00	\$ 321.748.562,89
5110 <i>Honorarios</i>	\$ 10.000.000,00	\$ 27.277.500,00
5115 <i>Impuestos</i>	\$ 13.200,00	\$ 55.587.269,29
5120 <i>Arrendamientos</i>	\$ 74.671.217,02	\$ 129.828.227,00
5125 <i>Contribuciones Y Afiliaciones</i>	\$ 927.731,00	\$ 44.533.358,00



Asia Trading Group

5130 Seguros	\$ 210.895,00	\$ 17.389.999,99
5135 Servicios	\$ 227.450.371,83	\$ 373.284.950,05
5140 Gastos Legales	\$ 1.146.975,22	\$ 4.674.000,03
5145 Mantenimiento Y Reparaciones	\$ 5.065.342,00	\$ 64.207.441,56
5150 Adecuación E Instalación	\$ 40.888.551,00	\$ 1.670.000,00
5155 Gastos De Viaje	\$ 3.785.773,00	\$ 55.081.630,78
5160 Depreciaciones	\$ 4.798.450,39	\$ -
5195 Diversos	\$ 16.096.613,65	\$ 2.803.553,57
5199 Provisiones	\$ 50.420,00	\$ -
Total Gastos de Administración	\$ 455.104.890,11	\$ 1.298.086.493,16

Nota 16 Gastos de Ventas	2020	2021
---------------------------------	-------------	-------------

Los gastos se llevan por el sistema de causación, ocasionados en el desarrollo de las actividades normales la Empresa, directamente relacionados con la gestión comercial y gastos de promoción. Los saldos al 31 de Diciembre de 2020 y 2021 se detallan como sigue:

Gastos de Ventas		
5205 Gastos De Personal	\$ -	\$ 59.164.693,48
5220 Arrendamientos	\$ -	\$ 37.638.500,00
5225 Contribuciones Y Afiliaciones	\$ -	\$ 3.663.075,00
5230 Seguros	\$ 608.379,00	\$ 1.396.753,17
5235 Servicios	\$ 14.905.000,00	\$ 739.703.928,83
5245 Mantenimiento Y Reparaciones	\$ -	\$ 380.000,00
5250 Adecuación E Instalación	\$ -	\$ 75.127.164,21
5255 Gastos De Viaje	\$ -	\$ 101.625.700,00
5295 Diversos	\$ -	\$ 12.433.943,93
Total Gastos de Ventas	\$ 15.513.379,00	\$.031.133.758,62

Nota 17 Ingresos financieros	2020	2021
-------------------------------------	-------------	-------------

Estos ingresos representan los dineros percibidos por intereses bancarios.

Ingresos financieros		
4210 Financieros	\$ (223.124,80)	\$ (29.939.807,62)
4240 Utilidad En Venta De Inversiones	\$ -	\$ (570.874,00)
4295 Diversos	\$ -	\$ (226.335,62)
Total Ingresos financieros	\$ (223.124,80)	\$ (30.737.017,24)

Nota 18 Costos financieros	2020	2021
-----------------------------------	-------------	-------------



Asia Trading Group

Estos gastos corresponden a las erogaciones de dinero para cubrir los intereses bancarios.

Costos financieros		
5305 <i>Financieros</i>	\$ 448.301,78	\$ 24.163.873,05
5310 <i>Perdida En Venta Y Retiro De Bienes</i>	\$ -	\$ 1.173,00
5315 <i>Gastos Extraordinarios</i>	\$ -	\$ 451.800,00
5395 <i>Gastos Diversos</i>	\$ 3.938.400,00	\$ 222.148,00
Total Costos financieros	\$ 4.386.701,78	\$ 24.838.994,05

Bole salvamento a motor Ref. MILITAR 4,70m



*Foto de referencia, nos reservamos el derecho de hacer cambios en las especificaciones técnicas sin previo aviso.

** El motor fuera de borda y sus accesorios NO están incluidos.

ESPECIFICACIONES

Altura puntal (m-pies)	0,75- 2'5"
Cámaras de aire	5+3
Carga Max (kg)	1400
Diámetro tubo (m)	0,45
Empaque aprox.(cm)	50x90x150
Eslora externa (m-pies)	4,70 - 15'6"
Eslora interna (m-pies)	3,50 - 11' 6"
Manga externa (m-pies)	2,00 - 6' 6"
Manga interna (m-pies)	0,95 - 3' 1"
Personas máx.	10
Peso nominal (kg)	110
Potencia Máxima (hp)	50

MATERIAL TUBOS INFLABLES	METODO DE UNION
HYPALON ORCA 828	Pegado manual
TPU ORCA TECH	Selladas - Maquina Alta frecuencia

Las medidas tienen una tolerancia del +6%.

Colores disponibles



MinCIT
Ministerio de Comercio,
Industria y Turismo

Fabricado bajo Norma NTC 4905



Bote salvamento a motor Ref. MILITAR 4,70m

Ítem	CARACTERISTICAS ESTANDAR	
1	Aletas de cavitación	2
2	Bomba manual de inflado con medidor de presión	1
3	Espejo en madera recubierto en PRFV con espesor de 40mm aprox.	1
4	Kit de reparación	1
5	Lámina protectora en V espejo	1
6	Logo de la entidad (50x50cm) full color	2
7	Manija en PVC triangular ZEB	8
9	Manual usuario	1
10	Pasa cuerda en argolla tipo D en parte interna de pontones (bordas) y cabo	15
11	Pasa cuerdas salvavidas (línea de vida contorno)	1
12	Piso incorporado en aluminio tipo "Roll Up"	1
13	Plaqueta de identificación	1
14	Plaqueta en aluminio para soportar motor	1
15	Quilla inflable central (removible)	1
17	Tabla fija en proa	2
18	Tapón de desagüe (manga auto achicante)	2
19	Tornillo de ojo en espejo para remolcar o izado	2
20	Tornillo de ojo en tabla fija para izado	2
21	Triple anclaje y amarre en proa para remolcado	1
22	Tubos de velocidad (removible)	2
23	Tula de empaque tipo ss	1
24	Válvula de alivio	1
25	Válvulas de inflado	8
26	Válvulas de intercomunicación	4
27	Verduguillo (defensa en contorno)	1

Ítem	EXTRAS OPCIONALES
1	Sistema de Inflado automático para Bote y quillas por medio de Cilindro de Aire o CO2. Incluye: Cilindro, mangueras, acoples y activador manual
2	Piso inflable de Alta presión.
3	Sistema de Inflado automático piso inflable por medio de Cilindro de Aire o CO2. Incluye: Cilindro, mangueras, acoples y activador manual

