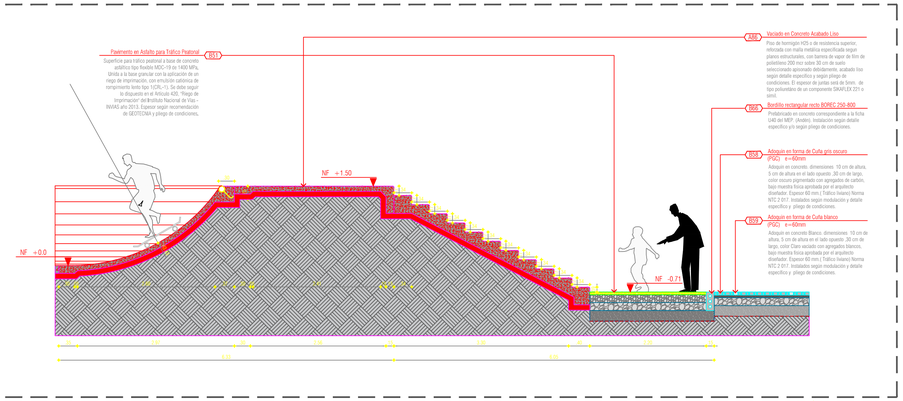

SECCIÓN A-A'
ESCALA 1:50

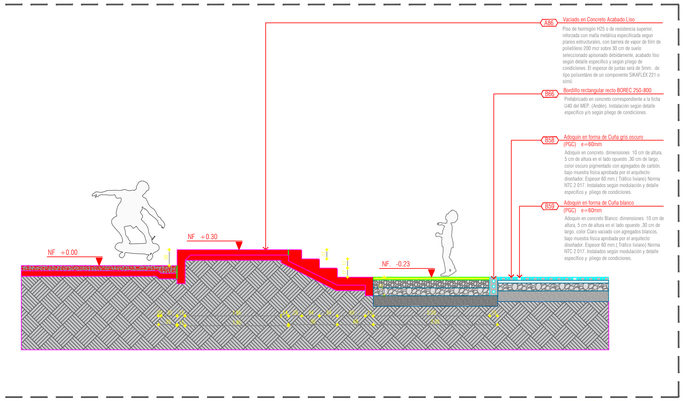

SECCIÓN C-C'
ESCALA 1:50

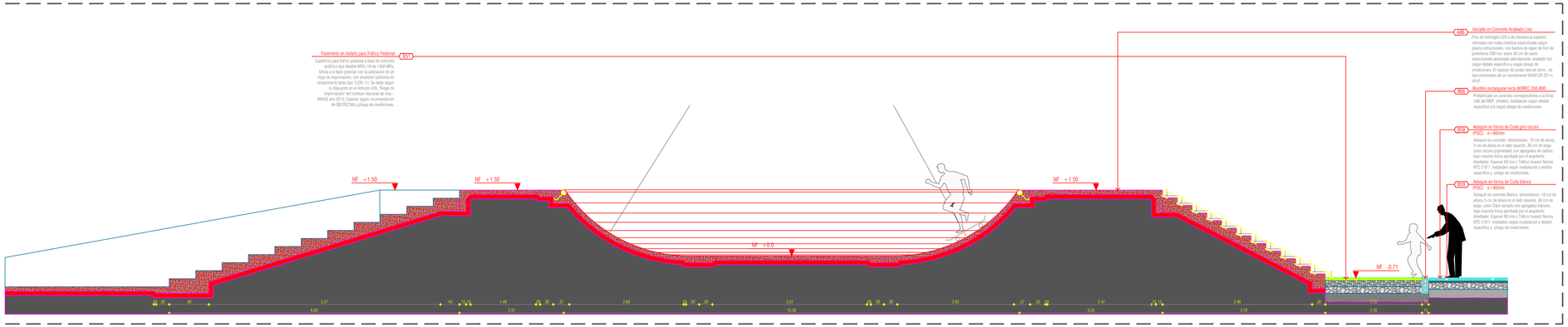

SECCIÓN B-B'
ESCALA 1:50

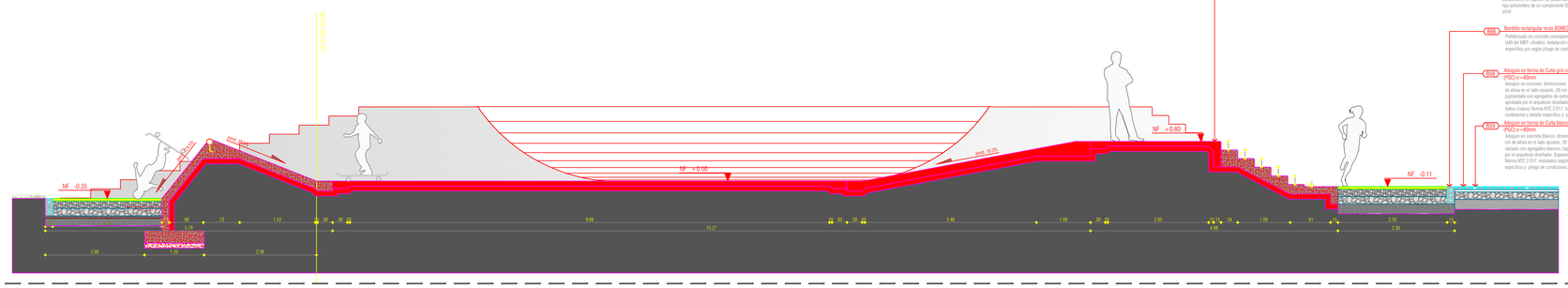

SECCIÓN D-D'
ESCALA 1:50

Findeter
Financiera del Desarrollo

coldeportes

ALCALDÍA DE BARRANQUILLA
Distrito Especial, Industrial y Portuario

OBJETO:
ESTUDIOS Y DISEÑOS DEFINITIVOS PARA LA CONSTRUCCIÓN DE PARQUES MICRO DEPORTIVOS EN URBANIZACIONES DONDE SE DESARROLLA EL PROGRAMA DE 100.000 VIVIENDAS - ZONA NORTE GRUPO 1

PARQUE RECREODEPORTIVO:

Las Gardenias

NOTAS:

1 LA INFORMACIÓN CONTENIDA EN ESTE PLANO ES ARQUITECTÓNICA Y ESTRUCTURALMENTE, LAS ESPECIFICACIONES TÉCNICAS ESTRUCTURALES, Y CONSTRUCTIVAS, DEBERÁN ESTAR ESTABLECIDAS EN PLANOS DE DETALLES ARQUITECTÓNICOS Y EN LOS PLIEGOS DE LOS ACCESORIOS, ELEMENTOS INSTALADOS, SANITARIOS TÉCNICOS QUE SE EMPLEARÉ EN LA INFORMACIÓN ESTRUCTURAL ENCONTRÓ PLANOS ESTRUCTURALES ESTÉ PLANEADOR CONSULTARSE CON EL ARQUITECTO.

2 LA RESPONSABILIDAD DEL DISEÑO, DEBIDO AL USO Y MANEJO DE ELEMENTOS DE ESTRUCTURA DE ACERO PERFILES, ELEMENTOS DE ALUMINIO, ELEMENTOS DE ELABORAN LOS ENTREMETIDOS, DIVERSOS, PERFILES, ETC. NO RESPONSABILIDAD DEL CONTRATISTA TÉCNICO EL ENTRENAR QUE LOS ELEMENTOS NO ESTÁ ESTRUCTURALES DE ACUERDO CON ESTA EJECUCIÓN ENTONCEMENTE SERÁN EN CANTIDAD DE CHAPA DE ALUMINIO DE ENTAMPADO, ENTRETENIDO INVENTARIO, 9.3 2.7 4.8 LUE LO ARTÍCULO.

3 LOS MATERIALES Y LOS ELEMENTOS NO ESTRUCTURALES DEL DISEÑO DEBEN DETAMARSE DE LA ESTRUCTURA TÉCNICA DE LAS PARTES. LOS DETALLES DISEÑADOS POR EL ARQUITECTO DEBEN ESTAR ACORDADOS POR EL CONTRATISTA EL ENTRETENIDO EL SUPERVISOR TÉCNICO DE LA OBRA. QUIENES CONSIDERARÁN CONCLUIR ARQUITECTO ESTRUCTURA CALCULO CONSTRUIRÁ EL ACEPTAR VIVA DE CAMPO CUMPLIR CON ESTA CONDICIÓN. EL CALCULO DEL ARQUITECTO DE LOS ANCLAJES DE LAS ENTRETENIDAS INTERNAS Y EN ACAUSAR ASÍ CONCLUYE LAS OTRAS ELEMENTOS NO ESTRUCTURALES DE CONCRETO. DEBERÁN QUE PROPORCIONADAS PARA EL INVENTARIO CALCULO ESTA DE LA OBRA, SI POR LOS RESPECTIVOS FABRICANTES.

4 EL RESPONSABILIDAD DE LOS DISEÑADORES TÉCNICOS, DE LA INTERVENCIÓN TÉCNICA DE LOS PROYECTOS Y FABRICANTES Y MATERIALES DE LOS ELEMENTOS NO ESTRUCTURALES DEL PROYECTO. SUMINISTRARÁ EL INVENTARIO ESTENDER LA INFORMACIÓN REQUERIDA PARA ESTA ELABORACIÓN DE LOS DISEÑOS, EN PARTICULAR, ACÉLICA QUE PUEDAN REALIZARSE DIAGRAMÉTRICO DE LOS ELEMENTOS SUPERIORES DE CRUZ. DIAGRAMA, 4.3 5.3 LUE LO ARTÍCULO. LA INFORMACIÓN REQUERIDA EL ALMANTES DE LA ESTRUCTURA DEL ATÁTICO. DEBERÁ LOS CONFIRMADA CON EL MOMENTO CADA UNA ESTA

5 COMPROBAR LOS BORDES DE LOSA DE LOS ELEMENTOS ARQUITECTÓNICOS CON LOS BORDES DE LOSA DE LOS PLANOS ESTRUCTURALES. PARA LA EJECUCIÓN DE LA OBRA PRIMARA LOS ARQUITECTÓNICOS. INCLUSIVAS LA LOS ARQUITECTOS DE LAS DEFINIDAS Y POSIBLES MODIFICACIONES.

6 CONFRONTAR DETALLES Y ESPECIFICACIONES DE ACUERDO CON PLANOS ESTRUCTURALES.

7 EN TODOS LOS CASOS LAS DIFERENCIAS O MODIFICACIONES ENTRE PLANOS ARQUITECTÓNICOS Y ESTRUCTURALES DEBERÁN SER CONSULTADAS CON LOS ARQUITECTOS.

8 NO TOMAR MEDIDAS DIRECTAMENTE SOBRE EL PLANO.

9 LAS MEDIDAS DEL PLANO SON EN OBRA NEGRA.

10 VERIFICAR Y CONFRONTAR MEDIDAS EN OBRA.

11 NO HACER MODIFICACIONES A LOS PLANOS SIN LA AUTORIZACIÓN DEL ARQUITECTO.

12 LA INFORMACIÓN DE LOS PLANOS ARQUITECTÓNICOS PREVALECEN SOBRE LOS DEMÁS PLANOS. EC.(NC.D).

13 ESTE PLANO ANULA LOS ANTERIORES A LA FECHA

CONSULTOR:
ESTUDIO DISEÑO
Fijo: 3 de dic de 1
DECRETO 1011 de
DECRETO 1011 de
ARTICULO
ARTICULO (INTERNAL)

DE ARQUITECTURA Y DISEÑO
DISEÑO DE ARQUITECTURA Y DISEÑO

VISTO BUENO DIRECTOR DE CONSULTORIA:

JORGE EMILIO BUITRAGO GUTIERREZ
MAT: A0010020-17070473 ANT

VISTO BUENO ESPECIALISTA:

JAIME EDUARDO CABAL MEJÍA
MAT: A0020000-8441636 ANT

DISEÑO:
Arq. Jaime Eduardo Cabal
Arq. Jorge E. Buitrago G.

Arq. Jaime Ng
Arq. Teresa Torgnetti
Arq. Carolina Giraldo
Arq. David Carmona
Arq. Carlos Palacio
Arq. Angélica López
Arq. Vanesa González

INTERVENTOR:
CONSORCIO INTERVENTOR PARQUES URBANOS

VISTO BUENO DIRECTOR DE INTERVENTORIA:

ARQ. OSCAR CUARTAS GOMEZ
MAT: 05100-33884

VISTO BUENO ESPECIALISTA INTERVENTORIA:

ARQ. JOSÉ FERNANDO PASCHKI
MAT: 76700-68385

OBSERVACIONES:

MODIFICACIONES:	FECHA (DD/MM/AA):

FECHA DE IMPRESIÓN:
9/18/2015

ARCHIVO:
PRD-CG-CET-001E.dwg

CONTENE:
SECCIONES DETALLE SKATEPARK

ESCALA:	CONSECUTIVO:
1:50	02/03