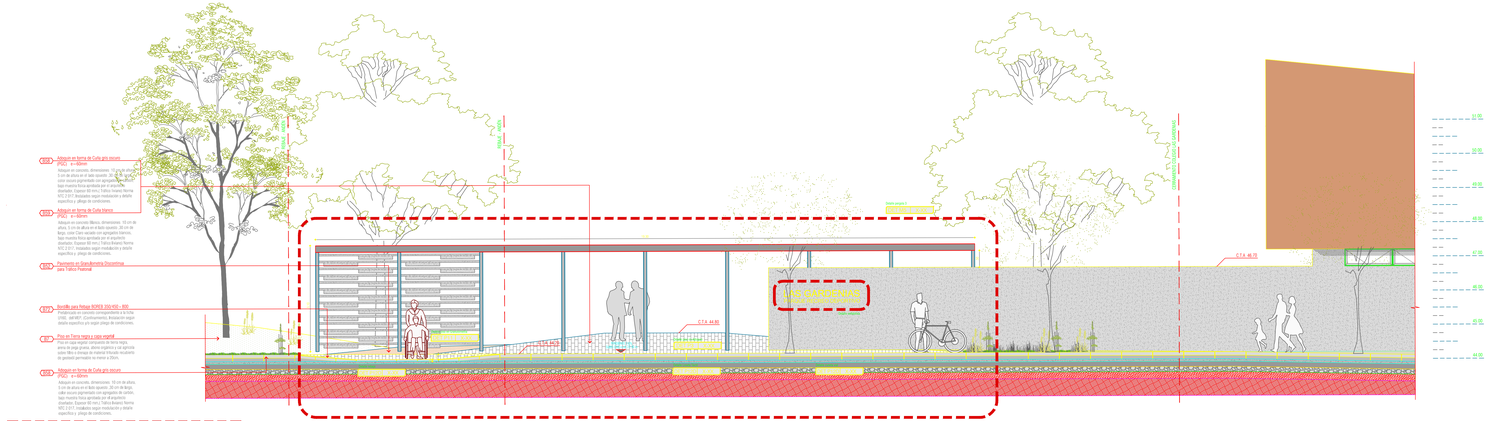

B.01 Adoquín en terma de Cuita gris oscuro
(PG2) e=80mm
Adoquín en concreto, dimensiones: 10 cm de ancho, 5 cm de altura en el lado superior, 20 cm de largo, color Claro saturado con agregados blancos, tipo muestra física aprobada por el arquitecto diseñador, (Capacer 60 mm.) Fallico (Invema) Norma NTC 2017, Instalados según montaje y detalle especifico y pliego de condiciones.

B.02 Adoquín en terma de Cuita blanco
(PG2) e=80mm
Adoquín en concreto blanco, dimensiones: 10 cm de ancho, 5 cm de altura en el lado superior, 20 cm de largo, color Claro saturado con agregados blancos, tipo muestra física aprobada por el arquitecto diseñador, (Capacer 60 mm.) Fallico (Invema) Norma NTC 2017, Instalados según montaje y detalle especifico y pliego de condiciones.

B.03 Pavimento en Granoterrazo Discontinuo para Tráfico Peatonal

B.04 Bordillo para Rebajo NORDE 350-W0 – 800
Prefabricado en concreto correspondiente a la línea Lisa de NEC (Andeco), instalados según detalle especifico y lo según pliego de condiciones.

B.05 Piso en Tierra negra y capa vegetal
Piso en capa vegetal compuesta de tierra negra, mezclada con abono orgánico, sembrado con pasto sobre filtro y drenaje en material triturado recubierto de geotextil permeable no menor a 250m.

B.06 Adoquín en terma de Cuita gris oscuro
(PG2) e=80mm
Adoquín en concreto, dimensiones: 10 cm de ancho, 5 cm de altura en el lado superior, 20 cm de largo, color oscuro pigmentado con agregados de cantos, tipo muestra física aprobada por el arquitecto diseñador, (Capacer 60 mm.) Fallico (Invema) Norma NTC 2017, Instalados según montaje y detalle especifico y pliego de condiciones.

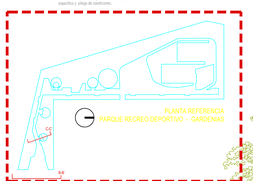

SECCIÓN B-B´ (SUR - NORTE)
PARQUE RECREO DEPORTIVO - LAS GARDENIAS
ESCALA 1:50

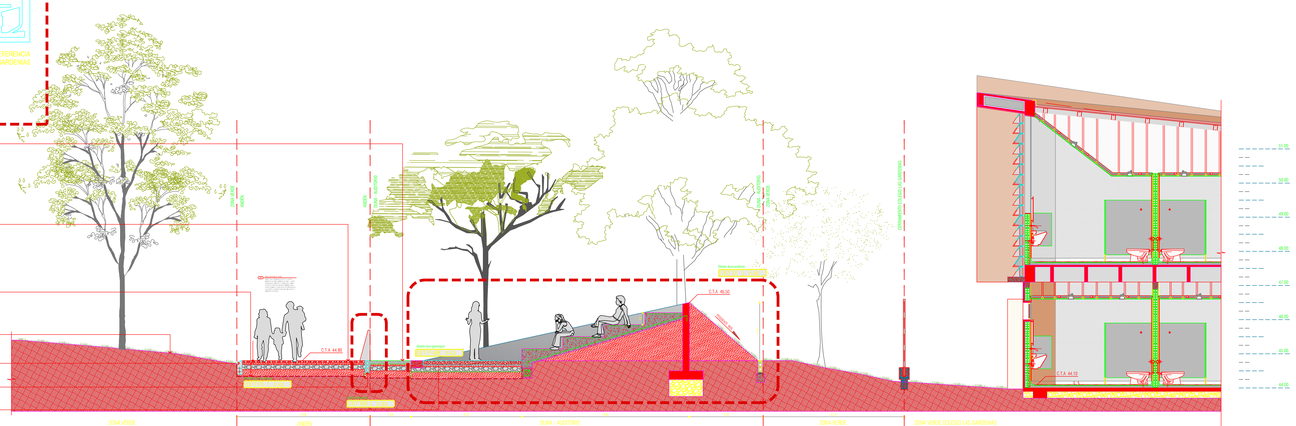

B.07 Piso en madera
Piso en madera, concreto rellenado, esperar según detalle especifico, instalado con embebedor de madera, tipo muestra física aprobada por arquitectura, sacado en obra con cantidades con cortadora para concreto, tratamiento de juntas de madera, tipo muestra física aprobada por el arquitecto, instalados tipo Balsoc de acuerdo a detalle especifico y según pliego de condiciones.

B.08 Adoquín en terma de Cuita gris oscuro
(PG2) e=80mm
Adoquín en concreto, dimensiones: 10 cm de ancho, 5 cm de altura en el lado superior, 20 cm de largo, color oscuro pigmentado con agregados de cantos, tipo muestra física aprobada por el arquitecto diseñador, (Capacer 60 mm.) Fallico (Invema) Norma NTC 2017, Instalados según montaje y detalle especifico y pliego de condiciones.

B.09 Adoquín en terma de Cuita blanco
(PG2) e=80mm
Adoquín en concreto blanco, dimensiones: 10 cm de ancho, 5 cm de altura en el lado superior, 20 cm de largo, color Claro saturado con agregados blancos, tipo muestra física aprobada por el arquitecto diseñador, (Capacer 60 mm.) Fallico (Invema) Norma NTC 2017, Instalados según montaje y detalle especifico y pliego de condiciones.

B.10 Mesa Gardenit no Fijada
Mesa impermeabilizante de 3mm de espesor, instalada sobre la placa de concreto, con 2 capas de desgaste aguas, dotación en detalle cajas, tomatas, remates y demás prerequisitos obligatorios según normas de telecomunicaciones, eléctricas y de acuerdo a especificaciones generales dadas en pliego de condiciones.

B.11 Piso en Tierra negra y capa vegetal
Piso en capa vegetal compuesta de tierra negra, mezclada con abono orgánico, sembrado con pasto sobre filtro y drenaje en material triturado recubierto de geotextil permeable no menor a 250m.

B.12 Bordillo semicircular radio NORDE 400-W0
Prefabricado en concreto correspondiente a la línea Lisa de NEC (Andeco), instalados según detalle especifico y lo según pliego de condiciones.

B.13 Bordillo rectangular radio NORDE 250-W0
Prefabricado en concreto correspondiente a la línea Lisa de NEC (Andeco), instalados según detalle especifico y lo según pliego de condiciones.

B.14 Bloque de Entrepisos
Construcción en bloque de Hoovermetra (Referencia Ladrillo 0.0271 Ladrillo Metro cúbico) endoscopido de 6.5 cm de espesor Tipo Latra, Fibrit o similar. Instalado sobre una superficie plana en Recebo o arena compactada y nivelada. Hilo una cantidad de 4 por m2 de Hilo de Acero Galvanizado para centrado de pasta. Instalación, dimensiones y acabado según detalle especifico y pliego de condiciones.

Findeter
Financiera del Desarrollo
Coldeportes
ALCALDÍA DE BARRANQUILLA
Transparencia Productividad Bienestar

PROYECTO
ESTUDIOS Y DISEÑOS DEFINITIVOS PARA LA CONSTRUCCIÓN DE PARQUES PÚBLICOS, ESCENARIOS DEPORTIVOS Y RECREATIVOS DE ACUERDO A EL PROGRAMA DE VIA 40 (CATAMAC - CRA NORTE-SUR)

Las Gardenias

NOTAS
1. LAS DIMENSIONES ESPECIFICADAS EN LOS DETALLES PREVALECEN SOBRE LAS DE LOS PLANOS GENERALES. LAS DIMENSIONES NO ACOTADAS DEBEN SER VERIFICADAS EN EL PLANO. LAS DIMENSIONES ACOTADAS DEBEN SER VERIFICADAS EN EL SITIO. LA ARQUITECTURA DEBE SER VERIFICADA CON LAS INSTALACIONES DE INCIDENCIA DE ESTE PROYECTO. LAS DIMENSIONES ACOTADAS PREVALECEN SOBRE LAS DE LOS PLANOS. (NO EL MAGNETICO).

2. LA RESPONSABILIDAD DEL DISEÑO DEBERA EL DISEÑADOR INCLUYENDO EL RELLENO DE ESTRUCTURAS, ESTABILIDAD DE TALUDES, ESTABILIDAD DE ESTRUCTURAS, ESTABILIDAD DE CIMENTACIONES, ESTABILIDAD DE ESTRUCTURAS ADYACENTES, ESTABILIDAD DE LA MEZCLA, ESTABILIDAD DEL SITIO, ESTABILIDAD DE ESTRUCTURAS ADYACENTES, ESTABILIDAD DE LAS ESTRUCTURAS DE ACUERDO CON LA LEY 400 DE 1997 Y DEMAS NORMAS.

3. LOS DIBUJOS Y LAS CUANTIAS DE ESTRUCTURAS DEL PROYECTO SON MERAMENTE INDICATIVOS. EL CONTRATISTA DEBE VERIFICAR LAS CUANTIAS Y DEMAS ASPECTOS DE ESTRUCTURAS, ESTABILIDAD DE TALUDES, ESTABILIDAD DE ESTRUCTURAS ADYACENTES, ESTABILIDAD DEL SITIO, ESTABILIDAD DE ESTRUCTURAS ADYACENTES, ESTABILIDAD DE LA MEZCLA, ESTABILIDAD DE CIMENTACIONES, ESTABILIDAD DE ESTRUCTURAS DE ACUERDO CON LA LEY 400 DE 1997 Y DEMAS NORMAS. EL CONTRATISTA DEBE ENTREGAR LOS PLANOS DE ESTRUCTURAS DEFINITIVOS, ESTABILIDAD DE TALUDES, ESTABILIDAD DE ESTRUCTURAS ADYACENTES, ESTABILIDAD DEL SITIO, ESTABILIDAD DE ESTRUCTURAS ADYACENTES, ESTABILIDAD DE LA MEZCLA, ESTABILIDAD DE CIMENTACIONES, ESTABILIDAD DE ESTRUCTURAS DE ACUERDO CON LA LEY 400 DE 1997 Y DEMAS NORMAS.

4. EL EL EL PROPIO DE LA LEY ANTERIOR ESTABILIDAD DE ESTRUCTURAS, ESTABILIDAD DE TALUDES, ESTABILIDAD DE ESTRUCTURAS ADYACENTES, ESTABILIDAD DEL SITIO, ESTABILIDAD DE ESTRUCTURAS ADYACENTES, ESTABILIDAD DE LA MEZCLA, ESTABILIDAD DE CIMENTACIONES, ESTABILIDAD DE ESTRUCTURAS DE ACUERDO CON LA LEY 400 DE 1997 Y DEMAS NORMAS. EL CONTRATISTA DEBE ENTREGAR LOS PLANOS DE ESTRUCTURAS DEFINITIVOS, ESTABILIDAD DE TALUDES, ESTABILIDAD DE ESTRUCTURAS ADYACENTES, ESTABILIDAD DEL SITIO, ESTABILIDAD DE ESTRUCTURAS ADYACENTES, ESTABILIDAD DE LA MEZCLA, ESTABILIDAD DE CIMENTACIONES, ESTABILIDAD DE ESTRUCTURAS DE ACUERDO CON LA LEY 400 DE 1997 Y DEMAS NORMAS.

5. LOS DIBUJOS DEL PLANO DEBEN SER ESTRICTAMENTE RESPETADOS.

6. LOS DIBUJOS DEBEN SER ESTRICTAMENTE RESPETADOS.

7. EL PLANO DEBERA ACOMPAÑARSE DE LA MEMORIA DE CALCULO DEL ARQUITECTO.

8. LOS DIBUJOS DEL PLANO DEBEN SER ESTRICTAMENTE RESPETADOS.

9. LAS DIMENSIONES ACOTADAS ARQUITECTONICAS PREVALECEN SOBRE LAS DEMAS.

10. EL PLANO DEBERA ACOMPAÑARSE DE LA MEMORIA DE CALCULO DEL ARQUITECTO.

11. LAS DIMENSIONES ACOTADAS ARQUITECTONICAS PREVALECEN SOBRE LAS DEMAS.

12. EL PLANO DEBERA ACOMPAÑARSE DE LA MEMORIA DE CALCULO DEL ARQUITECTO.

13. EL PLANO DEBERA ACOMPAÑARSE DE LA MEMORIA DE CALCULO DEL ARQUITECTO.

14. EL PLANO DEBERA ACOMPAÑARSE DE LA MEMORIA DE CALCULO DEL ARQUITECTO.

15. EL PLANO DEBERA ACOMPAÑARSE DE LA MEMORIA DE CALCULO DEL ARQUITECTO.

16. EL PLANO DEBERA ACOMPAÑARSE DE LA MEMORIA DE CALCULO DEL ARQUITECTO.

17. EL PLANO DEBERA ACOMPAÑARSE DE LA MEMORIA DE CALCULO DEL ARQUITECTO.

18. EL PLANO DEBERA ACOMPAÑARSE DE LA MEMORIA DE CALCULO DEL ARQUITECTO.

19. EL PLANO DEBERA ACOMPAÑARSE DE LA MEMORIA DE CALCULO DEL ARQUITECTO.

20. EL PLANO DEBERA ACOMPAÑARSE DE LA MEMORIA DE CALCULO DEL ARQUITECTO.

CONSULTOR
CONSORCIO TERRA
Calle 72 No. 54 - 80 Oficina 201
Barranquilla - Colombia
Tel. 3 58 58 58
www.consorcioterra.com
EL CONSORCIO TERRA
Diseñando Ciudad

VISTO BUENO DIRECTOR DE CONSULTORIA

JORGE CARLOS RUSTRIAN GUERRERO
MAT. 08101908011 FCT MAT 0187

VISTO BUENO ESPECIALISTA

JOSE DOLORES CIDA MEJIA
MAT. INGENIERO 08101902 MD

DISEÑADORES
Arq. Jaime Eduardo Cesar
Arq. Jorge E. Buitrago G

Arq. Jaime Ng
Arq. Teresa Sugrett
Arq. Carolina Grisales
Arq. David Carmona
Arq. Carlos Palacio
Arq. Andrés Gutiérrez
Arq. Vanessa Escobar
Arq. Sara Chinchilla

COORDINADOR
CONSORCIO INTERVENTOR PARQUES URBANOS

VISTO BUENO DIRECTOR DE INTERVENTORIA

ING. OSCAR CUARTAS GOMEZ
MAT. 08202-111777

VISTO BUENO ESPECIALISTA INTERVENTORIA

ING. JOSE FERNANDO PADILLA
MAT. 08202-111966

DIBUJADORES:

MODIFICACIONES:	FECHA (dd-mm-aa)

FECHA DE IMPRESIÓN:

MONO:

PDG-C-LAS-GAR-D-C.dwg

CONTENIDO
SECCIÓN B-B´ Y SECCIÓN C-C´
PARQUE RECREO DEPORTIVO
LAS GARDENIAS

ESCALA	CÓDIGO PLANO
1:50	03/10