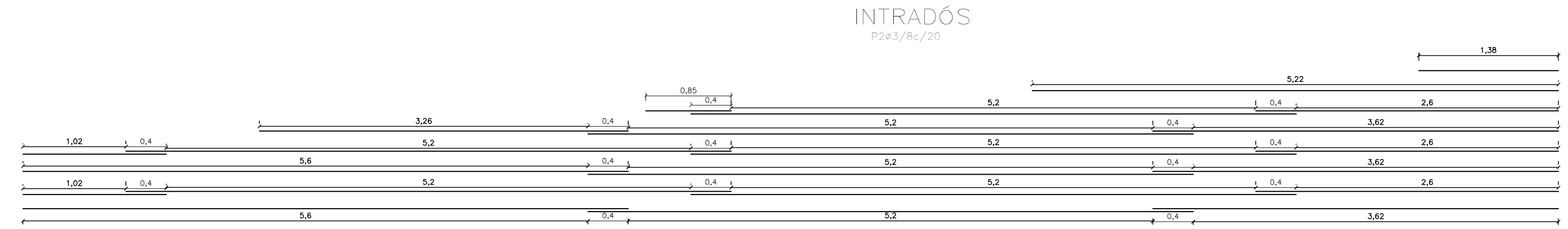
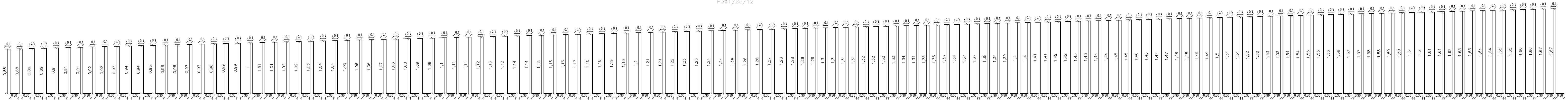


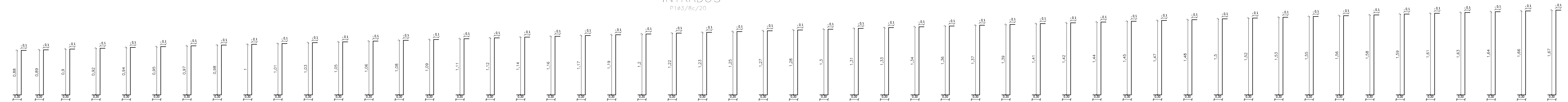
DESPIECE DE ACERO MURO TIPO 1 PROMEDIO ESC_ 1:25



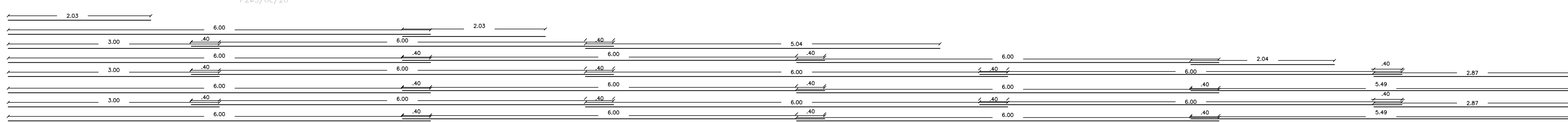
MURO TIPO 1 PROMEDIO TRASDÓS P381/26/12




MURO TIPO 1 PROMEDIO INTRADÓS P183/8c/20



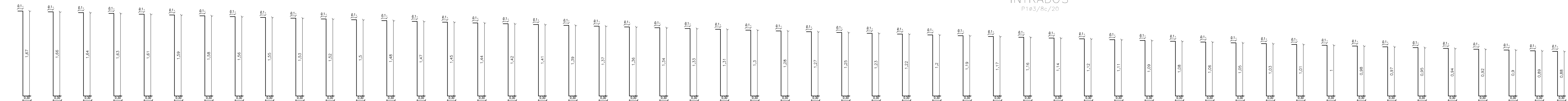
TRASDÓS



MURO TIPO 1 PROMEDIO TRASDÓS P381/26/12



MURO TIPO 1 PROMEDIO INTRADÓS P183/8c/20



OBJETO:
ESTUDIOS Y DISEÑOS DEFINITIVOS PARA LA CONSTRUCCIÓN DE PLANOS TÉCNICOS DE DEPORTIVOS EN URBANIZACIONES DONDSE DESEMPLEA EL PROGRAMA DE LA LEY 20.000 VENEZUELA, ZONA NOROCCIDENTAL

PARQUE RECERCO DEPORTIVO URBANIZACION EL RECUERDO MONTERIA

- NOTAS:
1. LA INFORMACION CONTENIDA EN ESTE PLANO ES ARQUITECTURA Y DE CARACTER GENERAL. LAS ESPECIFICACIONES, TECNICAS ESTRUCTURALES Y CONSTRUCTIVAS, DEBERAN VERIFICARSE EN LOS PLANOS DE DETALLE ARQUITECTONICOS Y EN LOS PLANOS DE LOS ASISTENTES TECNICOS RESPECTIVOS. CUALQUIER MODIFICACION DE LA INFORMACION CONTENIDA EN DICHS PLANOS CON RESPECTO A ESTE PLANO DEBE CONSULTARSE CON EL ARQUITECTO.
 2. LA RESPONSABILIDAD DEL DISEÑO SEMEJO DE LOS ELEMENTOS NO ESTRUCTURALES RECAE EN LOS PROFESIONALES BAJO CUYA DIRECCION SE ELABORAN LOS DIFERENTES DISEÑOS PARTICULARES. LA RESPONSABILIDAD DEL DISEÑO DE LOS ELEMENTOS NO ESTRUCTURALES QUE SE INSTALAN EN LA EDIFICACION EXISTENTE ESTARA EN CAPACIDAD DE CUMPLIR EL GRADO DE DESARROLLO TECNICO Y ECONOMICO DE LA LEY 20.000 (LA NER-10).
 3. LOS MUROS Y LOS ELEMENTOS NO ESTRUCTURALES DEL EDIFICIO DEBERAN DISEÑARSE DE ACUERDO A LAS CARGAS Y COLUMNAS DE LOS DETALLES DISEÑADOS POR EL ARQUITECTO SEMAN RESERVADOS POR EL CONTRATISTA. EL CONSTRUCTIVO Y EL SUPERVISOR TENIENDO LA OBRA, QUIERES COORDINAR CON EL INGENIERO SUPERVISOR LAS SOLUCIONES FINALES A ADOPTAR A FIN DE CUMPLIR CON ESTA CONDICION. EL CALCULO DEL REQUERIMIENTO DE LOS ANCLAJES DE LAS MANOSQUERAS INTERNAS Y DE FACHADA, ASI COMO LOS DE OTROS ELEMENTOS NO ESTRUCTURALES EN CONCRETO, DEBERAN SER PROPORCIONADAS POR EL INGENIERO CALCULISTA DE LA OBRA, O POR LOS RESPECTIVOS FABRICANTES.
 4. ES RESPONSABILIDAD DE LOS DISEÑADORES TECNICOS, DE LA SUPERVISION TECNICA, DE LOS PROVEEDORES, FABRICANTES E INSTALADORES DE LOS ELEMENTOS NO ESTRUCTURALES DEL PROYECTO, SUMINISTRAR AL ARQUITECTO DISEÑADOR LA INFORMACION REQUERIDA PARA EFECTUAR LA COORDINACION DE LOS DISEÑOS EN PARTICULAR, AQUELLA QUE PUEDA AFECTAR EL DISEÑO DE LOS ELEMENTOS DISEÑADOS POR OTROS, INCLUIDA LA 3 DE LA NER-10. LA INFORMACION REQUERIDA AL MOMENTO DE LA ESTRUCTURA DEL EDIFICIO, DEBERA SER CONFRONTADA CON EL INGENIERO CALCULISTA.
 5. CONFRONTAR LOS BORDES DE LOSA DE LOS PLANOS ARQUITECTONICOS CON LOS BORDES DE LOSA DE LOS PLANOS ESTRUCTURALES PARA LA ELECCION DE LA SOBA PRIMERA EN LAS CORNISAS CON LOS ARQUITECTOS.
 6. CONFRONTAR LOS DETALLES Y ESPECIFICACIONES DE LOS ANCLAJES DE LOS ANCLAJES DE LOS PLANOS ARQUITECTONICOS, INFORMAR A LOS ARQUITECTOS DE LAS DIFERENCIAS Y POSIBLES MODIFICACIONES EN LOS PLANOS.
 7. EN TODOS LOS CASOS LAS DIFERENCIAS O MODIFICACIONES ENTRE PLANOS ARQUITECTONICOS Y LOS PLANOS ESTRUCTURALES DEBERAN SER CONSULTADAS CON LOS ARQUITECTOS.
 8. NO TOMAR MEDIDAS DIRECTAMENTE SOBRE EL PLANO.
 9. LAS MEDIDAS DEL PLANO SON EN OBRA NEGRA.
 10. VERIFICAR Y CONFRONTAR MEDIDAS EN OBRA.
 11. NO HACER MODIFICACIONES A LOS PLANOS SIN LA AUTORIZACION DEL ARQUITECTO.
 12. LA INFORMACION DE LOS PLANOS ARQUITECTONICOS PREVALECE SOBRE LOS DEMAS PLANOS TECNICOS.
 13. ESTE PLANO ANULA LOS ANTERIORES A LA FECHA.

- CONSEJERO:
- EL PLANOS DE OBRA SON: MAPA 1-3 CALLE 18 No. 10 - OF. TELEFONO: 0212-700000 MONTECITO - LA GUAYANA
- VISTO BUENO DIRECTOR DE CONSULTORIA:
- MANUEL FELIX MAGDANIEL PABON
MAT. No. 08202-36693
- VISTO BUENO ESPECIALISTA:
- Ing. DELAY MAGDANIEL HERNANDEZ
Mat. No. 08202-36693
- DISEÑO:
- Ing. DELAY MAGDANIEL HERNANDEZ
Mat. No. 08202-36693

INTERVENIOR:

CONSORCIO INTERVENIOR PARQUE IRIBAMOS

VISTO BUENO DIRECTOR DE INTERVENIOR:

ING. OSCAR CUATRAS GOMEZ
MAT. No. 177004961 CLD

VISTO BUENO ESPECIALISTA INTERVENIOR:

ING. MAURICIO INSTANTANTE GOMEZ
MAT. No. 177004961 CLD

MODIFICACIONES:

FECHA (DIA/MES/AÑO)	INDICACIONES
1	16-03-13
2	09-06-13
3	20-08-13

FECHA DE IMPRESION:

9/10/2015

ARCHIVO:

MURO DE CONTENCIÓN EL RECUERDO DWG

CONTIENE:

DESPIECE DE ACERO MURO TIPO 1 PROMEDI TEATRINO

ESCALA:

INDICADAS

CONSEJERO:

ES8/9

Este plano y su contenido, están protegidos por la ley de derechos de autor, e el poseedor de este plano lo diseña, distribuye, copia o usa sin autorizacion escrita, formal y legal de MacDaniel Ltda, estará violando las disposiciones de la ley 25.018 de 1982, sobre derechos de autor.