

DIAGNÓSTICO CONSTRUCCIÓN DE INFRAESTRUCTURA EDUCATIVA

I. INFORMACIÓN GENERAL DEL ESTABLECIMIENTO EDUCATIVO

NOMBRE DE LA INSTITUCIÓN EDUCATIVA:		INSTITUCION EDUCATIVA RURAL PLAYA RICA										
CODIGO DANE INSTITUCIÓN EDUCATIVA:		283860000760										
NOMBRE DE LA SEDE EDUCATIVA:		INSTITUCION EDUCATIVA RURAL PLAYA RICA										
CODIGO DANE DE LA SEDE EDUCATIVA:		283860000760-01										
Dirección/ Municipio:		VALPARAISO					Departamento			CAQUETA		
FECHA DE VISITA	DIA	1	MES	8	AÑO	2018	JORNADAS	MAÑANA	TARDE	NOCHE	JORNADA UNICA	
COORDENADAS GEOGRAFICAS (GPS)					X:						1° 4' 10" N	
					Y:						75 35' 50" N	
RECTOR:	ADMED DOMINGUEZ PEREZ					URBANA				RURAL	X	
E-mail:	<a href="mailto:adoper10902@gmail.com">adoper10902@gmail.com</a>					TELÉFONO:	313 3824978					
*	La I.E. dispone de predio con certificado de libertad y tradición, escritura a nombre de la I.E. o del Municipio ó resolución de adjudicación de etnias indígenas o afrocolombianos.					SI	X	Tipo de doc.:		ESCRITURA PUBLICA		
						NO	No del doc. :					
						Anexa documento:	SI			NO	X	

El predio o el inmueble donde se ubica el establecimiento educativo se encuentra en un terreno estable y no genera ningún tipo de riesgo para los estudiantes:

SI  NO

\* En caso de que la respuesta sea **NO** indique a continuación porque:

<input type="checkbox"/>	Deslizamiento	<input type="checkbox"/>	Receptor de Deslizamiento	<input type="checkbox"/>	Zona Pantanosa	<input type="checkbox"/>	Problemas estructurales
<input type="checkbox"/>	Inundación	<input type="checkbox"/>	Relleno Sanitario	<input type="checkbox"/>	Zona de protección	<input type="checkbox"/>	otro, ¿Cuál?

Amplie si considera :

II. INFORMACIÓN BASE (DATOS DE MATRICULA DE LA MAYOR JORNADA)	GRADO	No. NIÑOS	No. NIÑAS	GRADO	No. NIÑOS	No. NIÑAS	GRADO	No. NIÑOS	No. NIÑAS	No. ADULTOS	
	PREJARDIN				PRIMERO	2	2	SEXTO	13	6	Adultos Mujeres
JARDIN				SEGUNDO	3	6	SÉPTIMO	6	2	Adultos hombres	
TRANSICIÓN				TERCERO	5	3	OCTAVO	8	4	TOTAL	
PREESCOLAR	4	1		CUARTO	7	9	NOVENO	4	5	TOTAL ESTUDIANTES EN EL ESTABLECIMIENTO EDUCATIVO	
				QUINTO	4	4	DECIMO	6	5		
ESTUDIANTES							ONCE	8	2	119	
	TOTAL	4	1	TOTAL	21	24	TOTAL	45	24		

II. INFORMACIÓN DE LA INFRAESTRUCTURA EXISTENTE

No. DE AULAS	8	BIBLIOTECA	1	LABORATORIO	1	otro, Cual?
No. BATERIA SANITARIA	1	No. De aparatos	6	COMEDOR	1	
				INTERNADO		

III. NECESIDADES DE MEJORAMIENTO DE LA INFRAESTRUCTURA EXISTENTE

Nota: (De la siguiente relación de actividades, si el establecimiento lo requiere, relacione su Ubicación, cantidad, Unidad, Medidas y el Material estimado, de lo contrario indique / )

1. AGUA Y SANEAMIENTO BÁSICO : El establecimiento requiere:

A. TANQUE ALMACENAMIENTO AGUA:	Ubicación:	Cant:	UND:	Medidas	Material
B. TUBERIA HIDRÁULICA Y ACCESORIOS:	Ubicación: ALJIBE	Cant: 150	UND: ML	Medidas	Material TUBERIA DE 1X1/2"
C. POZO SÉPTICO:	Ubicación: BATERIA SANITARIA	Cant: 1	UND: M2	Medidas 3X3	Material TAPA EN CONCRET REFORZADO
D. TUBERIA SANITARIA Y ACCESORIOS:	Ubicación: TUBERIA PARA FILTRO	Cant: 15	UND: ML	Medidas	Material TUBERIA PVC PARA FILTRO
E. CAJAS DE INSPECCIÓN:	Ubicación:	Cant:	UND:	Medidas	Material
F. CANAL Y BANTES AGUAS LLUVIAS:	Ubicación:	Cant:	UND:	Medidas	Material
G. Otro BATERIA SANITARIA COMPLETA	Ubicación: ALJIBE	Cant: 9	UND: M2	Medidas 3X3	Material REVESTIMIENTO EN CONCRETO REFORZADO

**2. MANTENIMIENTO CORRECTIVO:** El establecimiento requiere:

A. REPOSICIÓN DE TEJA:	Ubicación:	LABORATORIO	Cant:	30,25	UND:	M2	Medidas	5,5X5,5	Material	LAMINA DE ZINC
B. REPOSICIÓN ESTRUCTURA CUBIERTA:	Ubicación:		Cant:		UND:		Medidas		Material	
C. REPOSICIÓN DE SANITARIO	Ubicación:		Cant:		UND:		Medidas		Material	
D. REPOSICIÓN DE LAVAMOS	Ubicación:		Cant:		UND:		Medidas		Material	
E. REPOSICIÓN DE ORINAL	Ubicación:		Cant:		UND:		Medidas		Material	
F. REPOSICIÓN DE MESÓN	Ubicación:	LABORATORIO	Cant:	11	UND:	ML	Medidas		Material	EN CONCRETO Y ENCHAPADO
G. REPOSICIÓN DE MURO	Ubicación:	LABORATORIO	Cant:	27,4	UND:	M2	Medidas	22,8X1,3	Material	LADRILLO FAROL
H. REPOSICIÓN ENCHAPE PARED	Ubicación:	LABORATORIO	Cant:	7	UND:	M2	Medidas	5,7X0,6X2	Material	ENCHAPE CERAMICO
I. REPOSICIÓN ENCHAPE PISO	Ubicación:		Cant:		UND:		Medidas		Material	
J. REPOSICIÓN POSETA LAVATRAPEROS	Ubicación:		Cant:		UND:		Medidas		Material	
K. REPOSICIÓN DE PUERTAS:	Ubicación:		Cant:		UND:		Medidas		Material	
L. REPOSICIÓN DE VENTANAS:	Ubicación:		Cant:		UND:		Medidas		Material	
M. REPOSICIÓN DE CIELO RASO:	Ubicación:		Cant:		UND:		Medidas		Material	
N. REPOSICIÓN DE LÁMPARAS:	Ubicación:	LABORATORIO	Cant:	4	UND:	UN	Medidas		Material	PLASTICA DE 1 M
Ñ. REP. INTERRUPTORES Y O TOMAS:	Ubicación:		Cant:		UND:		Medidas		Material	
O. REPOSICIÓN TABLERO ELÉCTRICO:	Ubicación:		Cant:		UND:		Medidas		Material	
P. INSTALACIÓN TUBERIA MT:	Ubicación:		Cant:		UND:		Medidas		Material	
Q. Otro	Ubicación:		Cant:		UND:		Medidas		Material	
R. SUMNISTRO E INSTALACIÓN DE PANEL SOLAR: (SÓLO PARA ILUMINACIÓN, INDICAR NÚMERO DE BOMBILLOS A ABASTECER)										

**3. MANTENIMIENTO PREVENTIVO :** El establecimiento requiere:

A. PAÑETE MURO M2:	Ubicación:		Cant:		UND:		Medidas		Material	
B. VINILO SOBRE MURO 2 MANOS:	Ubicación:	BLOQUE 1	Cant:	182,5	UND:	M2	Medidas		Material	
C. KORAZA SOBRE MURO 2 MANOS:	Ubicación:	BLOQUE 1	Cant:	183	UND:	M2	Medidas		Material	
D. IMPERMEABILIZACIÓN MUROS	Ubicación:		Cant:		UND:		Medidas		Material	
E. IMPERMEABILIZACIÓN PLACAS:	Ubicación:		Cant:		UND:		Medidas		Material	
F. CAMBIO DE GRIFERIA:	Ubicación:		Cant:		UND:		Medidas		Material	
G. Otro: Cual?	Ubicación:		Cant:		UND:		Medidas		Material	

**4. DOTACIÓN DE MOBILIARIO:** (Si no existe el elemento o esta en avanzado estado de deterioro\* )El establecimiento requiere:

A. TABLERO:	Deterioro	x	No existe		Cantidad	1
B. PUESTO PARA DOCENTE (MESA Y SILLA):	Deterioro		No existe		Cantidad	
C. PUESTO UNIPERSONAL ALUMNO (MESA Y SILLA):	Deterioro		No existe		Cantidad	
D. MUEBLE DE ALMACENAMIENTO:	Deterioro		No existe		Cantidad	
E. TANDEM DE CANECAS:	Deterioro	x	No existe		Cantidad	2

\* Estado de deterioro: Faltan piezas al mobiliario ejm: tornillos, piezas completas, chapas; presenta deficiencias físicas como desoldado, con fillos o puntas oxidadas cortantes, fracturas o huecos, son inestables e inseguros.

**5. CONSTRUCCIÓN NUEVA :** El establecimiento evidencia la falta de instalaciones y ambientes escolares (Describa claramente la necesidad, indicando el motivo, el tipo y número de espacios requeridos)

---



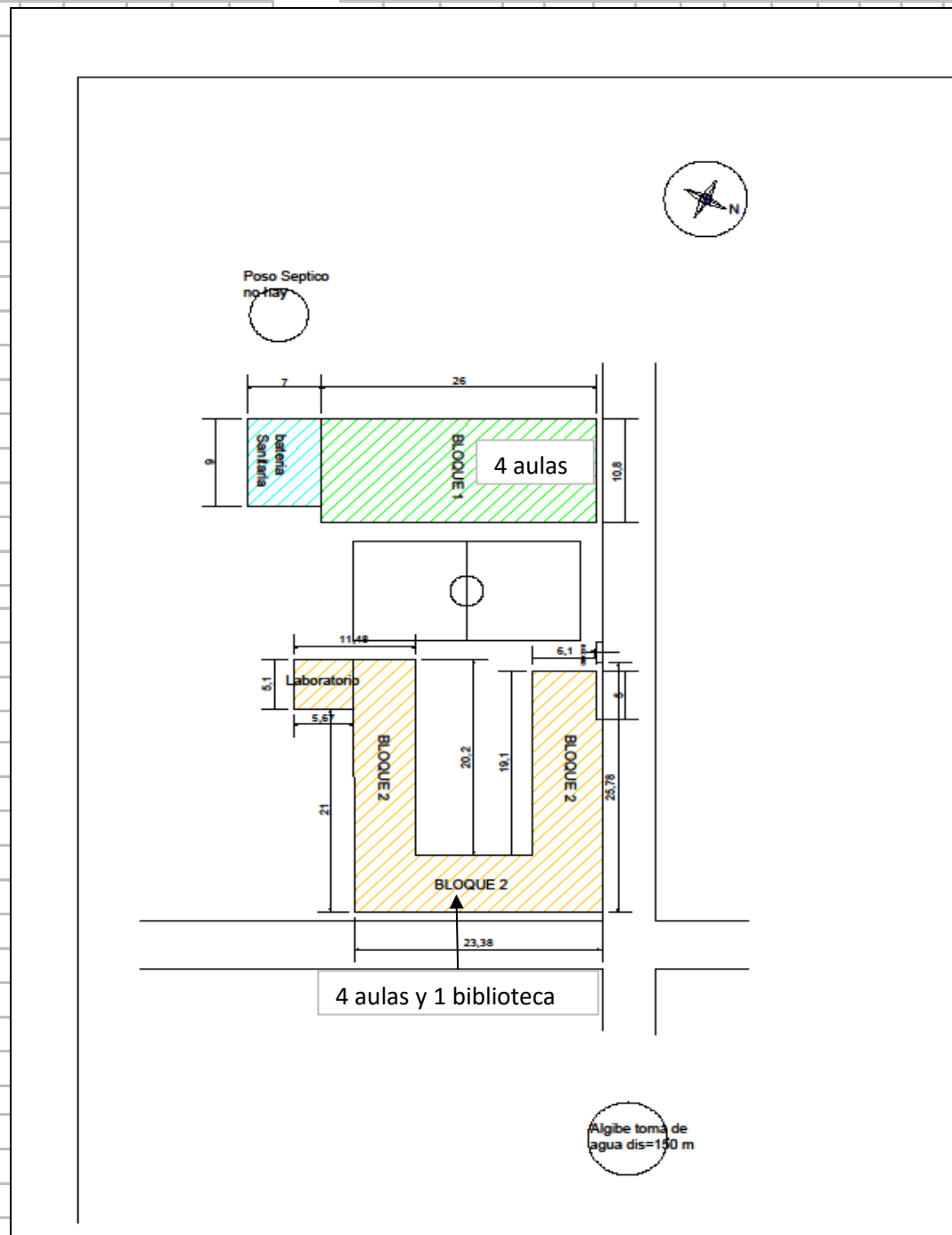
---



---



---



**AREA CON ESCRITURA**

Debe tener en cuenta en el esquema los siguientes aspectos:

1. Ubicación de elementos hidráulicos y sanitarios :indicar: ubicación de acometida hidraulica y diámetro - tanques de reserva y su dimensión.
2. Ubicación de elementos eléctricos: indicar ubicación del transformador - contador - tablero eléctrico - planta eléctrica.

**IV. CONTACTOS**

Acompañamiento por parte del MEN

Nombre: \_\_\_\_\_  
 Email: \_\_\_\_\_  
 Teléfono: \_\_\_\_\_

Firma  
 C.C.

\_\_\_\_\_  
 \_\_\_\_\_  
 \_\_\_\_\_

Acompañamiento de la OIM:

Nombre: \_\_\_\_\_  
 Email: \_\_\_\_\_  
 Teléfono: \_\_\_\_\_

Firma  
 Cargo:

\_\_\_\_\_  
 \_\_\_\_\_  
 \_\_\_\_\_

Acompañamiento de la Institución Educativa/Secretaria de Educación/Alcaldia Municipal.

Nombre: \_\_\_\_\_  
 Email: \_\_\_\_\_  
 Teléfono: \_\_\_\_\_

Firma  
 Cargo:

\_\_\_\_\_  
 \_\_\_\_\_  
 \_\_\_\_\_

Acompañamiento adicional por la Institución Educativa/Secretaria de Educación/Alcaldia Municipal.

Nombre: \_\_\_\_\_

\_\_\_\_\_



Email: \_\_\_\_\_  
 Teléfono: \_\_\_\_\_

Firma \_\_\_\_\_  
 Cargo: \_\_\_\_\_

**V. REGISTRO FOTOGRÁFICO : Identificar las áreas afectadas, cuando requiera demolición o reposición o mejoramiento** Pág. 4 de 6



FOTO #1 SE OBSERVA LA FACHADA DE LA IER PLAYA RICA



FOTO #2: SITIO DE LA TOMA DE AGUA (ALJIBE)



FOTO #3: TOMA DE AGUA ALJIBE DE 3X3



FOTO #4: SITIO DE DISPOSICION DE AGUAS SERVIDAS



FOTO #5: MESON PARA DEMOLER LABORATORIO



FOTO #6: ADECUACION DEL SALON DE LABORATORIO

**VI. CONDICIONES DEL PREDIO PARA TENER EN CUENTA EN EL PRESUPUESTO**

Acceso al predio

Vehicular   
  Peatonal   
  Fluvial   
  Marítima   
  Otro: \_\_\_\_\_

Distancia en km desde el casco urbano: **32 km**

El predio cuenta con servicios de:

Agua SI  NO    
 Luz SI  NO    
 Gas SI  NO    
 Alcantarilla SI  NO    
 Tel. SI  NO

Se requiere realizar demoliciones SI  NO  **46,2** M2 Material predominante **Muros y placa de concreto**




**OBSERVACIONES Y RECOMENDACIONES** (Relacione aquí todo lo que considere importante como parte del diagnóstico)

*Desde el casco urbano del municipio de Valparaiso, se llega a la institucion educativa PLAYA RICA, a traves de 32 KM en via destapada; se pudo establecer que la prioridad es la toma de agua ya que no posee acueducto y la disposicion de aguas servidas; ya que no hay pozo septico; asi mismo se establece que la infraestructura de la institucion educativa es buena a excepcion del aula del laboratorio, en la cual necesita adecuarse en cubierta, mesones e iluminacion.*

\_\_\_\_\_  
 \_\_\_\_\_  
 \_\_\_\_\_



*Infraestructura*

						Página 1 de 6				
<b>DIAGNÓSTICO CONSTRUCCIÓN DE INFRAESTRUCTURA EDUCATIVA</b>										
<b>I. INFORMACIÓN GENERAL DEL ESTABLECIMIENTO EDUCATIVO</b>										
NOMBRE DE LA INSTITUCIÓN EDUCATIVA:		I.E.R PLAYA RICA								
CODIGO DANE INSTITUCIÓN EDUCATIVA:		283860000760								
NOMBRE DE LA SEDE EDUCATIVA:		INSTITUCION EDUCATIVA RURAL PLAYA RICA.								
CODIGO DANE DE LA SEDE EDUCATIVA:		283860000760								
Dirección/ Municipio:		VALPARAISO		Departamento		CAGUETA.				
FECHA DE VISITA	DIA	01	MES	08	AÑO	2018	JORNADAS			
							MAÑANA			
							TARDE			
							NOCHE			
							UNICA.			
COORDENADAS GEOGRAFICAS (GPS)		X:	1°4'10" N							
		Y:	75°35'50" O							
RECTOR:	ADMED DOMINGUEZ PEREZ		URBANA			RURAL	X			
E-mail:	adoper1902@gmail.com		TELÉFONO:	3133824979						
* La I.E. dispone de predio con certificado de libertad y tradición, escritura a nombre de la I.E. o del Municipio ó resolución de adjudicación de etnias indígenas o afrocolombianos.		SI	X		Tipo de doc.: Escritura Pública					
		NO			No del doc.:					
		Anexa documento:		SI	NO					
El predio o el inmueble donde se ubica el establecimiento educativo se encuentra en un terreno estable y no genera ningún tipo de riesgo para los estudiantes:		SI	X		NO					
* En caso de que la respuesta sea NO indique a continuación porque:										
<input type="checkbox"/>	Deslizamiento	<input type="checkbox"/>	Receptor de Deslizamiento	<input type="checkbox"/>	Zona Pantanosa	<input type="checkbox"/>	Problemas estructurales otro, ¿Cuál?			
<input type="checkbox"/>	Inundación	<input type="checkbox"/>	Relleno Sanitario	<input type="checkbox"/>	Zona de protección	<input type="checkbox"/>				
Amplie si considera : _____										
<b>II. INFORMACIÓN BASE (DATOS DE MATRICULA DE LA MAYOR JORNADA)</b>										
	GRADO	No. NIÑOS	No. NIÑAS	GRADO	No. NIÑOS	No. NIÑAS	GRADO	No. NIÑOS	No. NIÑAS	No. ADULTOS
LA MAYOR JORNADA	PREJARDIN			PRIMERO	2	2	SEXTO	13	6	Adultos Mujeres
	JARDIN			SEGUNDO	3	6	SÉPTIMO	6	2	Adultos hombres
	TRANSICIÓN			TERCERO	5	3	OCTAVO	8	4	TOTAL
	PRIMA	4	1	CUARTO	7	9	NOVENO	4	5	TOTAL ESTUDIANTES EN EL ESTABLECIMIENTO EDUCATIVO
				QUINTO	4	4	DECIMO	6	5	
ESTUDIANTES							ONCE	8	2	No. 119.
TOTAL		4	1	TOTAL	21	24	TOTAL	45	24	
<b>II. INFORMACIÓN DE LA INFRAESTRUCTURA EXISTENTE</b>										
No. DE AULAS	8		BIBLIOTECA	1		LABORATORIO	1		otro, Cual?	
No. BATERIA SANITARIA	1		No. De aparatos	6		COMEDOR	1		INTERNADO	
<b>III. NECESIDADES DE MEJORAMIENTO DE LA INFRAESTRUCTURA EXISTENTE</b>										
Nota: (De la siguiente relación de actividades, si el establecimiento lo requiere, relacione su Ubicación, cantidad, Unidad, Medidas y el Material estimado, de lo contrario indique /)										
<b>1. AGUA Y SANEAMIENTO BÁSICO : El establecimiento requiere:</b>										
A. TANQUE ALMACENAMIENTO AGUA: Ubicación: _____ Cant: _____ UND: _____ Medidas _____ Material _____										
B. TUBERIA HIDRÁULICA Y ACCESORIOS Ubicación: <u>Algo</u> Cant: <u>150</u> UND: <u>m</u> Medidas <u>150</u> Material <u>Tuberia PVCp - 1 1/2"</u>										
C. POZO SÉPTICO: Ubicación: <u>tachera Santa</u> Cant: <u>1</u> UND: <u>m<sup>2</sup></u> Medidas <u>3x3</u> Material <u>Tapa en cemento y fierro.</u>										
D. TUBERIA SANITARIA Y ACCESORIOS: Ubicación: <u>Poso</u> Cant: <u>10</u> UND: <u>m</u> Medidas _____ Material <u>Tuberia PVCs.</u>										
E. CAJAS DE INSPECCIÓN: Ubicación: _____ Cant: _____ UND: _____ Medidas _____ Material _____										
F. CANAL Y BANTES AGUAS LLUVIAS: Ubicación: _____ Cant: _____ UND: _____ Medidas _____ Material _____										
G. Otro: <u>ALGUE</u> Ubicación: _____ Cant: <u>9</u> UND: <u>m<sup>2</sup></u> Medidas <u>3x3</u> Material <u>Revestor en cemento</u>										

**2. MANTENIMIENTO CORRECTIVO:** El establecimiento requiere:

A. REPOSICIÓN DE TEJA:	Ubicación: <u>Labortorio</u>	Cant: <u>30,25</u>	UND: <u>M<sup>2</sup></u>	Medidas: <u>5,5 x 3,5</u>	Material: <u>terrazo de 21NC.</u>
B. REPOSICIÓN ESTRUCTURA CUBIERTA	Ubicación: _____	Cant: _____	UND: _____	Medidas: _____	Material: _____
C. REPOSICIÓN DE SANITARIO	Ubicación: _____	Cant: _____	UND: _____	Medidas: _____	Material: _____
D. REPOSICIÓN DE LAVAMOS	Ubicación: _____	Cant: _____	UND: _____	Medidas: _____	Material: _____
E. REPOSICIÓN DE ORINAL	Ubicación: _____	Cant: _____	UND: _____	Medidas: _____	Material: _____
F. REPOSICIÓN DE MESÓN	Ubicación: <u>Labortorio</u>	Cant: <u>31</u>	UND: <u>M<sup>2</sup></u>	Medidas: <u>1,70 x 1,57</u>	Material: <u>Granito y enchape Ceramica.</u>
G. REPOSICIÓN DE MURO	Ubicación: <u>Labortorio</u>	Cant: <u>21,4</u>	UND: <u>M<sup>2</sup></u>	Medidas: <u>22,8 x 1,2</u>	Material: <u>terrazo ferial</u>
H. REPOSICIÓN ENCHAPE PARED	Ubicación: <u>Labortorio</u>	Cant: <u>7</u>	UND: <u>M<sup>2</sup></u>	Medidas: <u>5,70 x 0,2</u>	Material: <u>Enchape Ceramica.</u>
I. REPOSICIÓN ENCHAPE PISO	Ubicación: _____	Cant: _____	UND: _____	Medidas: _____	Material: _____
J. REPOSICIÓN POSETA LAVATRAPEROS	Ubicación: _____	Cant: _____	UND: _____	Medidas: _____	Material: _____
K. REPOSICIÓN DE PUERTAS:	Ubicación: _____	Cant: _____	UND: _____	Medidas: _____	Material: _____
L. REPOSICIÓN DE VENTANAS:	Ubicación: _____	Cant: _____	UND: _____	Medidas: _____	Material: _____
M. REPOSICIÓN DE CIELO RASO:	Ubicación: _____	Cant: _____	UND: _____	Medidas: _____	Material: _____
N. REPOSICIÓN DE LÁMPARAS:	Ubicación: <u>Labortorio</u>	Cant: <u>4</u>	UND: <u>UN</u>	Medidas: <u>1 m</u>	Material: <u>Labortorio 1 m.</u>
Ñ. REP. INTERRUPTORES Y O TOMAS:	Ubicación: _____	Cant: _____	UND: _____	Medidas: _____	Material: _____
O. REPOSICIÓN TABLERO ELÉCTRICO:	Ubicación: _____	Cant: _____	UND: _____	Medidas: _____	Material: _____
P. INSTALACIÓN TUBERIA MT:	Ubicación: _____	Cant: _____	UND: _____	Medidas: _____	Material: _____
Q. Otro	Ubicación: _____	Cant: _____	UND: _____	Medidas: _____	Material: _____
R. SUMINISTRO E INSTALACIÓN DE PANEL SOLAR: (SÓLO PARA ILUMINACIÓN, INDICAR NÚMERO DE BOMBILLOS A ABASTECER)					

**3. MANTENIMIENTO PREVENTIVO :** El establecimiento requiere:

A. PAÑETE MURO M2:	Ubicación: _____	Cant: _____	UND: _____	Medidas: _____	Material: _____
B. VINILO SOBRE MURO 2 MANOS:	Ubicación: <u>Bloque 1</u>	Cant: <u>152,50</u>	UND: <u>M<sup>2</sup></u>	Medidas: _____	Material: _____
C. KORAZA SOBRE MURO 2 MANOS:	Ubicación: <u>Bloque 1</u>	Cant: <u>183</u>	UND: <u>M<sup>2</sup></u>	Medidas: _____	Material: _____
D. IMPERMEABILIZACIÓN MUROS	Ubicación: _____	Cant: _____	UND: _____	Medidas: _____	Material: _____
E. IMPERMEABILIZACIÓN PLACAS:	Ubicación: _____	Cant: _____	UND: _____	Medidas: _____	Material: _____
F. CAMBIO DE GRIFERIA:	Ubicación: _____	Cant: _____	UND: _____	Medidas: _____	Material: _____
G. Otro: Cual?	Ubicación: _____	Cant: _____	UND: _____	Medidas: _____	Material: _____

**4. DOTACIÓN DE MOBILIARIO:** (Si no existe el elemento o esta en avanzado estado de deterioro\* ) El establecimiento requiere:

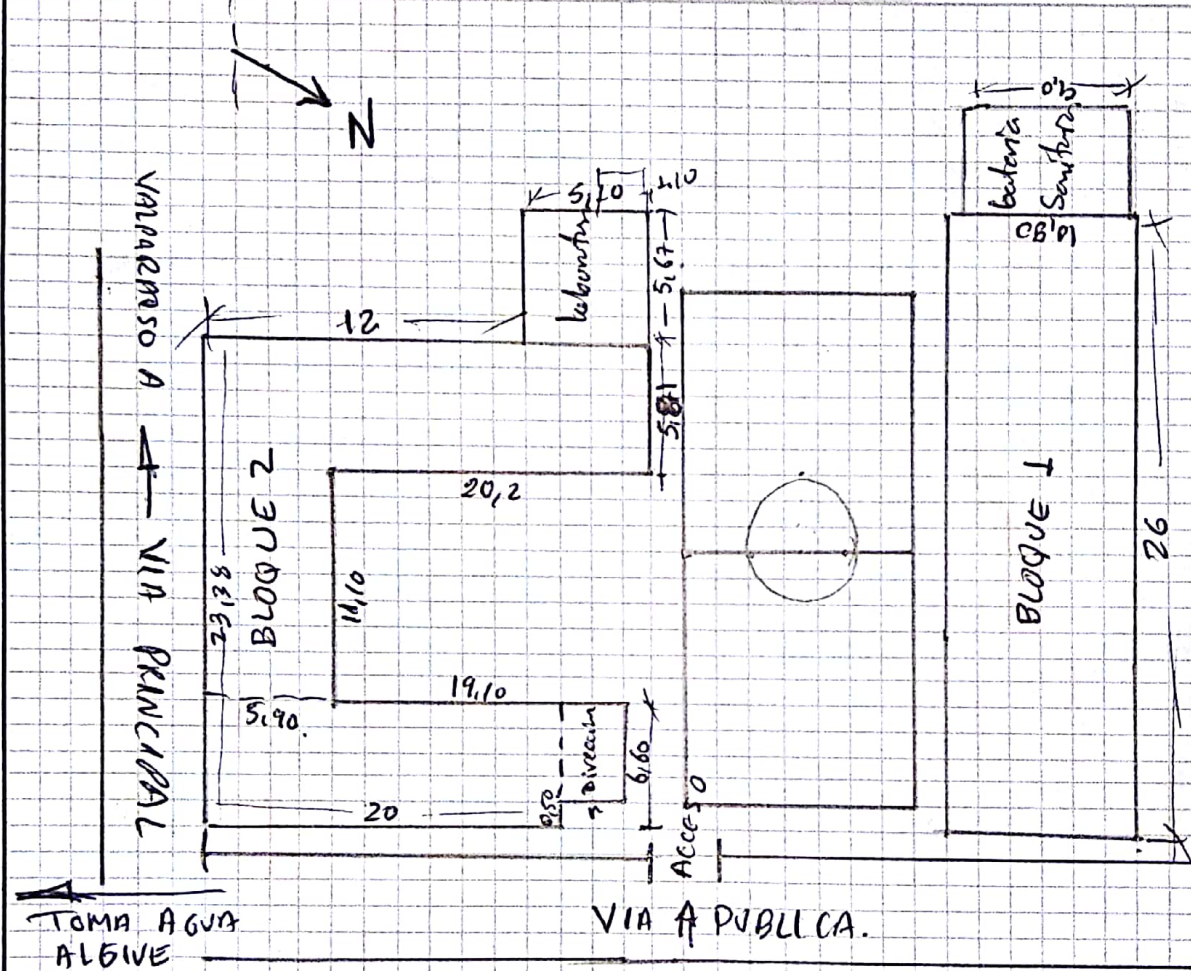
A. TABLERO:	Deterioro	<input checked="" type="checkbox"/>	No existe	<input type="checkbox"/>	Cantidad	<u>1</u>
B. PUESTO PARA DOCENTE (MESA Y SILLA):	Deterioro	<input type="checkbox"/>	No existe	<input type="checkbox"/>	Cantidad	_____
C. PUESTO UNIPERSONAL ALUMNO (MESA Y SILLA):	Deterioro	<input type="checkbox"/>	No existe	<input type="checkbox"/>	Cantidad	_____
D. MUEBLE DE ALMACENAMIENTO:	Deterioro	<input type="checkbox"/>	No existe	<input type="checkbox"/>	Cantidad	_____
E. TANDEM DE CANECAS:	Deterioro	<input checked="" type="checkbox"/>	No existe	<input type="checkbox"/>	Cantidad	<u>2</u>

\* Estado de deterioro: Faltan piezas al mobiliario ejm: tornillos, piezas completas, chapas; presenta deficiencias físicas como desoldado, con filos o puntas oxidadas cortantes, fracturas o huecos, son inestables e inseguros.

**5. CONSTRUCCIÓN NUEVA :** El establecimiento evidencia la falta de instalaciones y ambientes escolares (Describe claramente la necesidad, indicando el motivo, el tipo y número de espacios requeridos)



III. LEVANTAMIENTO DEL PREDIO Y UBICACION DE LOS ESPACIOS ( INCLUIR MEDIDAS) Ubicar según Norte



Poso septu

Debe tener en cuenta en el esquema los siguientes aspectos:  
 1. Ubicación de elementos hidráulicos y sanitarios: Indicar: ubicación de acometida hidráulica y diámetro - tanques de reserva y su dimensión.  
 2. Ubicación de elementos eléctricos: Indicar ubicación del transformador - contador - tablero eléctrico - planta eléctrica.

IV. CONTACTOS

Acompañamiento por parte del MEN - MPAL	
Nombre: <u>GUSTAVO A. DOLTO OLAYA</u>	Firma:
Email: <u>gaodolaya@hotmail.com</u>	C.C.: <u>1113665234</u>
Teléfono: <u>3224546204</u>	
Acompañamiento de la OIM:	
Nombre: _____	Firma: _____
Email: _____	Cargo: _____
Teléfono: _____	
Acompañamiento de la Institución Educativa/Secretaría de Educación/Alcaldía Municipal:	
Nombre: <u>ROMEN DOMINGUEZ P.</u>	Firma:
Email: <u>adoper1902@gmail.com</u>	Cargo: <u>RECTOR</u>
Teléfono: <u>3137820978</u>	
Acompañamiento adicional por la Institución Educativa/Secretaría de Educación/Alcaldía Municipal:	
Nombre: <u>Gerardo Perea Lopez</u>	Firma:
Email: <u>gerardo.perealopez@hotmail.com</u>	Cargo: <u>DOCENTE</u>
Teléfono: <u>3208361891</u>	





FOTO #1 SE OBSERVA LA FACHADA DE LA IER PLAYA RICA



FOTO #2: SITIO DE LA TOMA DE AGUA (ALIGBE)



FOTO #3: TOMA DE AGUA ALIGBE DE 3X3



FOTO #4: SITIO DE DISPOSICION DE AGUAS SERVIDAS



FOTO #5: MESON PARA DEMOLER LABORATORIO



FOTO #6: ADECUACION DEL SALON DE LABORATORIO

VI. CONDICIONES DEL PREDIO PARA TENER EN CUENTA EN EL PRESUPUESTO

Acceso al predio

Vehicular   
  Peatonal   
  Fluvial   
  Marítima   
  Otro: \_\_\_\_\_

Distancia en km desde el casco urbano: **32 km**

El predio cuenta con servicios de:

Agua SI  NO    
 Luz SI  NO    
 Gas SI  NO    
 Alcantarilla SI  NO    
 Tel. SI  NO

Se requiere realizar demoliciones SI  NO    
 46.2 M2 Material predominante Muros y placa de concreto

OBSERVACIONES Y RECOMENDACIONES (Relacione aquí todo lo que considere importante como parte del diagnóstico)

*Desde el caso urbano se llega a I. E. R. Playa Rica a través de una vía desahogada; se pudo observar que las tuberías de la línea de agua ya que no hay perdidas y también la disposición de aguas servidas ya que no hay fosa séptica; la infraestructura del colegio es buena aunque hay que adecuar el laboratorio.*

DIAGNÓSTICO CONSTRUCCIÓN DE INFRAESTRUCTURA EDUCATIVA

1 de 6

I. INFORMACIÓN GENERAL DEL ESTABLECIMIENTO EDUCATIVO

NOMBRE DE LA INSTITUCIÓN EDUCATIVA:		INSTITUCIÓN EDUCATIVA RURAL PUERTO ROSARIO																		
CODIGO DANE INSTITUCIÓN EDUCATIVA:		286001003209																		
NOMBRE DE LA SEDE EDUCATIVA:																				
CODIGO DANE DE LA SEDE EDUCATIVA:																				
Dirección/ Municipio:		PUERTO GUZMAN					Departamento		PUTUMAYO											
FECHA DE VISITA	DIA	15	MES	8	AÑO	2018	JORNADAS	MAÑANA	X	TARDE		NOCHE								
COORDENADAS GEOGRAFICAS (GPS)		X: 76° 15' 57,94" Y: 0° 57' 57,07"																		
RECTOR:	JORGE WILSON CUARAN ORDOÑES					URBANA		RURAL		X										
E-mail:	WCUARAN@HOTMAIL.COM					TELÉFONO:		3123892441												
* La I.E. dispone de predio con certificado de libertad y tradición, escritura a nombre de la I.E. o del Municipio ó resolución de adjudicación de etnias indígenas o afrocolombianos.		SI		NO		X		Tipo de doc.:		ESCRITURA #493										
								No del doc. :		53003										
								Anexa documento:		SI		NO								
El predio o el inmueble donde se ubica el establecimiento educativo se encuentra en un terreno estable y no genera ningún tipo de riesgo para los estudiantes:													SI		X		NO			
* En caso de que la respuesta sea NO indique a continuación porque:																				
Deslizamiento		Receptor de Deslizamiento		Zona Pantanosa		Problemas estructurales														
Inundación		Relleno Sanitario		Zona de protección		otro, ¿Cuál?														
Amplie si considera :																				

II. INFORMACIÓN BASE (DATOS DE MATRICULA DE LA MAYOR JORNADA)	GRADO	No. NIÑOS	No. NIÑAS	GRADO	No. NIÑOS	No. NIÑAS	GRADO	No. NIÑOS	No. NIÑAS	No. ADULTOS
	PREJARDIN				PRIMERO	4	8	SEXTO	7	7
JARDIN				SEGUNDO	7	4	SÉPTIMO	9	9	Adultos hombres
TRANSICIÓN	5	3		TERCERO	7	6	OCTAVO	9	10	TOTAL
				CUARTO	4	5	NOVENO	6	7	
				QUINTO	8	6	DECIMO			TOTAL ESTUDIANTES EN EL ESTABLECIMIENTO EDUCATIVO
ESTUDIANTES							ONCE			131
TOTAL	5	3		TOTAL	30	29	TOTAL	31	33	

II. INFORMACIÓN DE LA INFRAESTRUCTURA EXISTENTE

No. DE AULAS	10	BIBLIOTECA	X	LABORATORIO		otro, Cual?
No. BATERIA SANITARIA	1	No. De aparatos	3	COMEDOR	X	INTERNADO

III. NECESIDADES DE MEJORAMIENTO DE LA INFRAESTRUCTURA EXISTENTE

Nota: (De la siguiente relación de actividades, si el establecimiento lo requiere, relación su Ubicación, cantidad, Unidad, Medidas y el Material estimado, de lo contrario indique / )

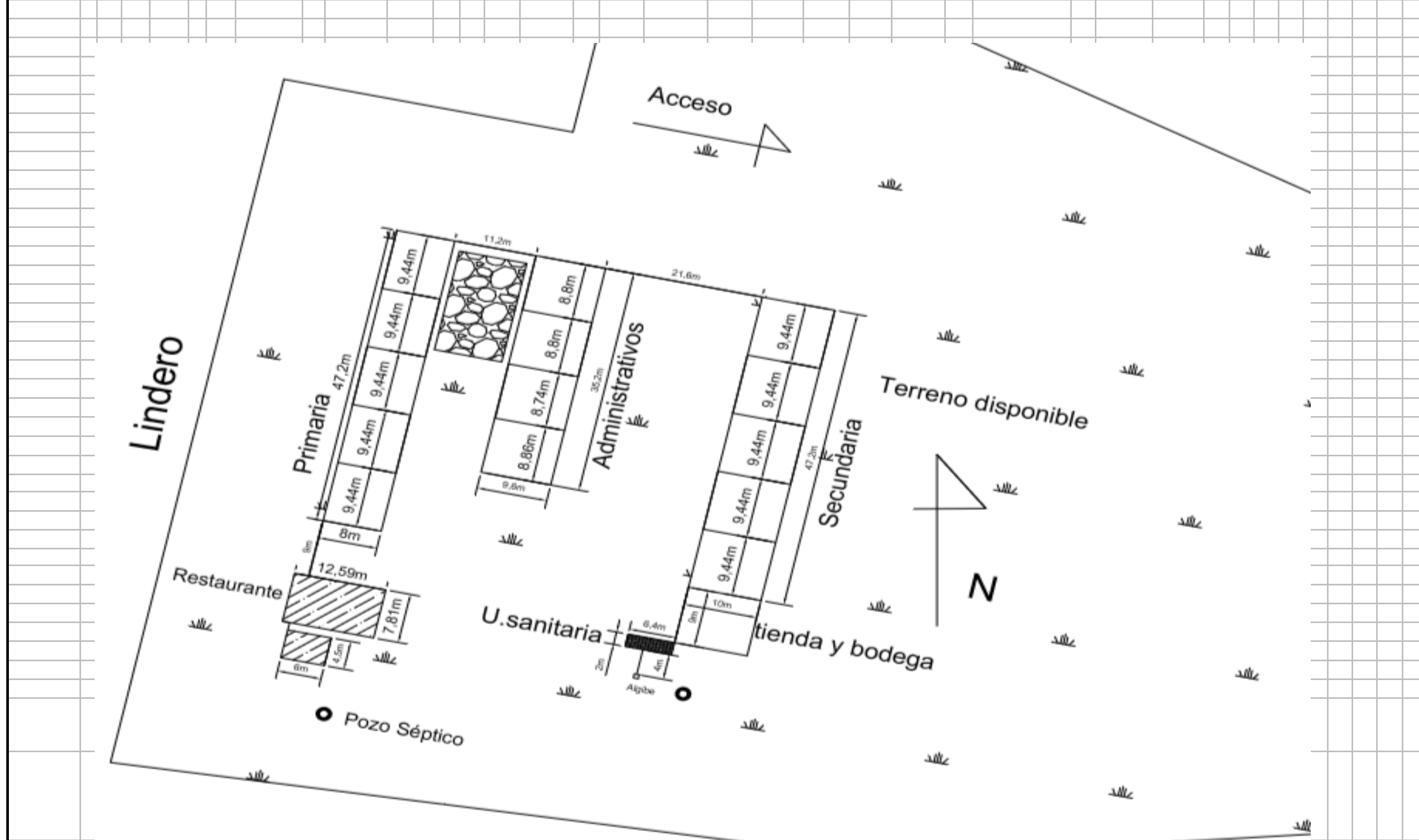
1. AGUA Y SANEAMIENTO BÁSICO : El establecimiento requiere:

Actividad	Ubicación	Cant.	UND.	Medidas	Material
A. TANQUE ALMACENAMIENTO AGUA:	RESTAURANTE - U SANITARIA	1 - 2	UND - UND		1000 L - 1000 L
B. TUBERIA HIDRÁULICA Y ACCESORIOS:	RESTAURANTE	5	UND	m	d=1"
C. POZO SÉPTICO:	RESTAURANTE	1	UND	UND	
D. TUBERIA SANITARIA Y ACCESORIOS:	RESTAURANTE	5	UND	m	d=4"
E. CAJAS DE INSPECCIÓN:	UNIDAD SANITARIA PRIMARIA, ADMINISTRATIVO Y SECUNDARIA	1	UND	UND	
F. CANAL Y BANTES AGUAS LLUVIAS:		142,2	UND	m	
G. Otro			UND	Medidas	Material



2. MANTENIMIENTO CORRECTIVO: El establecimiento requiere:										Pág. 2 de 6
A. REPOSICIÓN DE TEJA:	Ubicación:	ADMINISTRATIVO	Cant:	3	UND:	UND	Medidas	3X1 m	Material	TERMO ACUSTICO
B. REPOSICIÓN ESTRUCTURA CUBIERTA:	Ubicación:	SECUNDARIA	Cant:	446,6	UND:	m^2	Medidas		Material	MADERA
C. REPOSICIÓN DE SANITARIO	Ubicación:	UNIDAD SANITARIA	Cant:	1	UND:	UND	Medidas		Material	
D. REPOSICIÓN DE LAVAMOS	Ubicación:		Cant:		UND:		Medidas		Material	
E. REPOSICIÓN DE ORINAL	Ubicación:		Cant:		UND:		Medidas		Material	
F. REPOSICIÓN DE MESÓN	Ubicación:		Cant:		UND:		Medidas		Material	
G. REPOSICIÓN DE MURO	Ubicación:		Cant:		UND:		Medidas		Material	
H. REPOSICIÓN ENCHAPE PARED	Ubicación:		Cant:		UND:		Medidas		Material	
I. REPOSICIÓN ENCHAPE PISO	Ubicación:	PRIMARIA - ADMINISTRATIVO	Cant:	528,64 - 76,19	UND:	m^2	Medidas		Material	
J. REPOSICIÓN POSETA LAVATRAPEROS	Ubicación:		Cant:		UND:		Medidas		Material	
K. REPOSICIÓN DE PUERTAS:	Ubicación:		Cant:		UND:		Medidas		Material	
L. REPOSICIÓN DE VENTANAS:	Ubicación:	RESTAURANTE	Cant:	8	UND:	UND	Medidas		Material	
M. REPOSICIÓN DE CIELO RASO:	Ubicación:		Cant:		UND:		Medidas		Material	
N. REPOSICIÓN DE LÁMPARAS:	Ubicación:		Cant:		UND:		Medidas		Material	
Ñ. REP. INTERRUPTORES Y O TOMAS:	Ubicación:	SECUNDARIA	Cant:	6	UND:	UND	Medidas		Material	
O. REPOSICIÓN TABLERO ELÉCTRICO:	Ubicación:		Cant:		UND:		Medidas		Material	
P. INSTALACIÓN TUBERIA MT:	Ubicación:		Cant:		UND:		Medidas		Material	
Q. Otro	Ubicación:		Cant:		UND:		Medidas		Material	
R. SUMNISTRO E INSTALACIÓN DE PANEL SOLAR: (SÓLO PARA ILUMINACIÓN, INDICAR NÚMERO DE BOMBILLOS A ABASTECER)										
3. MANTENIMIENTO PREVENTIVO : El establecimiento requiere:										
A. PAÑETE MURO M2:	Ubicación:	SECUNDARIA	Cant:	12,15	UND:	m^2	Medidas		Material	
B. VINOLO SOBRE MURO 2 MANOS:	Ubicación:		Cant:		UND:		Medidas		Material	
C. KORAZA SOBRE MURO 2 MANOS:	Ubicación:		Cant:		UND:		Medidas		Material	
D. IMPERMEABILIZACIÓN MUROS	Ubicación:	UNIDAD SANITARIA	Cant:	25,6	UND:	m^2	Medidas		Material	
E. IMPERMEABILIZACIÓN PLACAS:	Ubicación:		Cant:		UND:		Medidas		Material	
F. CAMBIO DE GRIFERIA:	Ubicación:	UNIDAD SANITARIA	Cant:	2	UND:	UND	Medidas		Material	
G. Otro: Cual?	Ubicación:		Cant:		UND:		Medidas		Material	
4. DOTACIÓN DE MOBILIARIO: (Si no existe el elemento o esta en avanzado estado de deterioro* )El establecimiento requiere:										
A. TABLERO:	Deterioro	X	No existe		Cantidad	10				
B. PUESTO PARA DOCENTE (MESA Y SILLA):	Deterioro	x	No existe		Cantidad					
C. PUESTO UNIPERSONAL ALUMNO (MESA Y SILLA):	Deterioro		No existe		Cantidad					
D. MUEBLE DE ALMACENAMIENTO:	Deterioro	X	No existe		Cantidad	5				
E. TANDEM DE CANECAS:	Deterioro		No existe	X	Cantidad	6				
* Estado de deterioro: Faltan piezas al mobiliario ejm: tornillos, piezas completas, chapas; presenta deficiencias físicas como desoldado, con filos o puntas oxidadas cortantes, fracturas o huecos, son inestables e inseguros.										
5. CONSTRUCCIÓN NUEVA : El establecimiento evidencia la falta de instalaciones y ambientes escolares (Describe claramente la necesidad, indicando el motivo, el tipo y número de espacios requeridos)										
TANQUE DE ALMACENAMIENTO SECUNDARIO PARA EL RESTAURANTE, SE DEBE RECONSTRUIR										





Debe tener en cuenta en el esquema los siguientes aspectos:  
 1. Ubicación de elementos hidráulicos y sanitarios: indicar: ubicación de acometida hidráulica y diámetro - tanques de reserva y su dimensión.  
 2. Ubicación de elementos eléctricos: indicar ubicación del transformador - contador - tablero eléctrico - planta eléctrica.

**IV. CONTACTOS**

Acompañamiento por parte del MEN			
Nombre:		Firma	
Email:		C.C.	
Teléfono:			
Acompañamiento de la OIM:			
Nombre:		Firma	
Email:		Cargo:	
Teléfono:			
Acompañamiento de la Institución Educativa/Secretaría de Educación/Alcaldía Municipal.			
Nombre:		Firma	
Email:		Cargo:	
Teléfono:			
Acompañamiento adicional por la Institución Educativa/Secretaría de Educación/Alcaldía Municipal.			
Nombre:		Firma	
Email:		Cargo:	
Teléfono:			

**V. REGISTRO FOTOGRÁFICO : Identificar las áreas afectadas, cuando requiera demolición o reposición o mejoramiento** Pág. 4 de 6

1		INODORO EN CONDICIONES REGULARES	2		DETERIORO EN LAS TEJAS UBICADAS EN LA PRIMARIA, CANAL AGUA LLUVIAS EN MAL ESTADO
3		ESTRUCTURA PARA EL TANQUE DE ALMACENAMIENTO DEL RESTAURANTE EN ESTADO DEFICIENTE	4		TOMA CORRIENTE SALA DE SISTEMAS EN MAL ESTADO
5		AUSENCIA DE PAÑETE DE MURO (SECUNDARIA)	6		FALTA DE INSTALACIONES PARA TIENDA ESCOLAR

**VI. CONDICIONES DEL PREDIO PARA TENER EN CUENTA EN EL PRESUPUESTO**

Acceso al predio  Vehicular  Peatonal  Fluvial  Marítima  Otro: \_\_\_\_\_ Distancia en km desde el casco urbano 19,5 KILOMETROS

El predio cuenta con servicios de:

Agua SI  NO  Luz SI  NO  Gas SI  NO  Alcantarillado SI  NO  Tel. SI  NO

Se requiere realizar demoliciones SI  NO  \_\_\_\_\_ M2 Material predominante \_\_\_\_\_

**OBSERVACIONES Y RECOMENDACIONES** (Relacione aquí todo lo que considere importante como parte del diagnóstico)

PROBLEMAS DE ALMACENAMIENTO Y DISTRIBUCION DEL AGUA , PROBLEMAS CON LA EXTRACCION DEL AGUA Y LA CALIDAD DEL AGUA

SE PRESENTAN INUNDACIONES POR FALTA DE ALCANTARILLADO LOCAL Y UN CORRECTO DRENAJE EN LA INSTITUCIÓN

SE DEBE RETIRAR LA ELECTROBOMBA DE LOS BAÑOS Y ASIGNAR UNA NUEVA UBICACIÓN

La sede se encuentra ubicada a 19,5 km de Puerto Guzmán por via terrestre en su totalidad



DIAGNÓSTICO CONSTRUCCIÓN DE INFRAESTRUCTURA EDUCATIVA

I. INFORMACIÓN GENERAL DEL ESTABLECIMIENTO EDUCATIVO

NOMBRE DE LA INSTITUCIÓN EDUCATIVA: Institución educativa Rural Pto Rosario  
 CODIGO DANE INSTITUCIÓN EDUCATIVA: 286001003209  
 NOMBRE DE LA SEDE EDUCATIVA: \_\_\_\_\_  
 CODIGO DANE DE LA SEDE EDUCATIVA: \_\_\_\_\_  
 Dirección/ Municipio: Puerto Guzman Departamento: Putumayo  
 FECHA DE VISITA DIA: 15 MES: 08 AÑO: 2018 JORNADAS: MAÑANA  TARDE:  NOCHE:   
 COORDENADAS GEOGRAFICAS (GPS): X: 76° 15' 57,94" W Y: 0° 57' 57,07" N  
 RECTOR: Jorge Wilson Cuaran Oidores URBANA:  RURAL:   
 E-mail: wcuaran@hotmail.com TELÉFONO: 3123892441  
 \* La I.E. dispone de predio con certificado de libertad y tradición, escritura a nombre de la I.E. o del Municipio ó resolución de adjudicación de etnias indígenas o afrocolombianos. SI  NO  Tipo de doc.: Escritura # 493  
 No del doc.: 53003  
 Anexa documento: SI  NO

El predio o el inmueble donde se ubica el establecimiento educativo se encuentra en un terreno estable y no genera ningún tipo de riesgo para los estudiantes: SI  NO

\* En caso de que la respuesta sea NO indique a continuación porque:  
 Deslizamiento  Receptor de Deslizamiento  Zona Pantanosa  Problemas estructurales  
 Inundación  Relleno Sanitario  Zona de protección  otro, ¿Cuál? \_\_\_\_\_

Amplie si considera : \_\_\_\_\_

II. INFORMACIÓN BASE (DATOS DE MATRICULA DE LA MAYOR JORNADA)	GRADO	No. NIÑOS	No. NIÑAS	GRADO	No. NIÑOS	No. NIÑAS	GRADO	No. NIÑOS	No. NIÑAS	No. ADULTOS	
	PREJARDIN				PRIMERO	4	8	SEXTO	7	7	Adultos Mujeres
JARDIN				SEGUNDO	7	4	SÉPTIMO	9	9	Adultos hombres	
TRANSICIÓN	5	3		TERCERO	7	6	OCTAVO	9	10	TOTAL	
				CUARTO	4	5	NOVENO	6	7	TOTAL ESTUDIANTES EN EL ESTABLECIMIENTO EDUCATIVO	
				QUINTO	8	6	DECIMO				
ESTUDIANTES							ONCE			No. 731	
	TOTAL	5	3	TOTAL	30	29	TOTAL	31	33		

II. INFORMACIÓN DE LA INFRAESTRUCTURA EXISTENTE

No. DE AULAS: 10 BIBLIOTECA:  LABORATORIO:  otro, Cual? \_\_\_\_\_  
 No. BATERIA SANITARIA: 1 No. De aparatos: 3 COMEDOR:  INTERNADO:

III. NECESIDADES DE MEJORAMIENTO DE LA INFRAESTRUCTURA EXISTENTE

Nota: (De la siguiente relación de actividades, si el establecimiento lo requiere, relacione su Ubicación, cantidad, Unidad, Medidas y el Material estimado, de lo contrario indique / )

1. AGUA Y SANEAMIENTO BÁSICO: El establecimiento requiere:

A. TANQUE ALMACENAMIENTO AGUA:	Ubicación: <u>Restauran</u>	Cant: <u>1</u>	UND: <u>und</u>	Medidas: <u>1000L</u>	Material: _____
	Ubicación: <u>O. Sanita</u>	Cant: <u>2</u>	UND: <u>und</u>	Medidas: <u>1000L</u>	Material: _____
B. TUBERIA HIDRÁULICA Y ACCESORIOS:	Ubicación: <u>Restaur.</u>	Cant: <u>5</u>	UND: <u>m</u>	Medidas: <u>φ=1"</u>	Material: _____
C. POZO SÉPTICO:	Ubicación: <u>Restaur</u>	Cant: <u>1</u>	UND: <u>und</u>	Medidas: _____	Material: _____
D. TUBERIA SANITARIA Y ACCESORIOS:	Ubicación: <u>Restaur</u>	Cant: <u>5</u>	UND: <u>m</u>	Medidas: <u>φ=4"</u>	Material: _____
E. CAJAS DE INSPECCIÓN:	Ubicación: <u>U. Sanit.</u>	Cant: <u>1</u>	UND: <u>und</u>	Medidas: _____	Material: _____
F. CANAL Y BANTES AGUAS LLUVIAS:	Ubicación: <u>Primaria</u>	Cant: <u>142,2</u>	UND: <u>m</u>	Medidas: _____	Material: _____
	Ubicación: <u>Administrat</u>	Cant: _____	UND: _____	Medidas: _____	Material: _____
	Ubicación: <u>Secundaria</u>	Cant: _____	UND: _____	Medidas: _____	Material: _____
G. Otro	Ubicación: _____	Cant: _____	UND: _____	Medidas: _____	Material: _____



**2. MANTENIMIENTO CORRECTIVO:** El establecimiento requiere:

A. REPOSICIÓN DE TEJA:	Ubicación: <u>Administ.</u>	Cant: <u>3</u>	UND: <u>und</u>	Medidas <u>3x1m</u>	Material <u>Termo Acusticas</u>
B. REPOSICIÓN ESTRUCTURA CUBIERTA	Ubicación: <u>Secund</u>	Cant: <u>46,6</u>	UND: <u>m<sup>2</sup></u>	Medidas	Material
C. REPOSICIÓN DE SANITARIO	Ubicación: <u>U. Sanit.</u>	Cant: <u>1</u>	UND: <u>und</u>	Medidas	Material
D. REPOSICIÓN DE LAVAMOS	Ubicación:	Cant:	UND:	Medidas	Material
E. REPOSICIÓN DE ORINAL	Ubicación:	Cant:	UND:	Medidas	Material
F. REPOSICIÓN DE MESÓN	Ubicación:	Cant:	UND:	Medidas	Material
G. REPOSICIÓN DE MURO	Ubicación:	Cant:	UND:	Medidas	Material
H. REPOSICIÓN ENCHAPE PARED	Ubicación:	Cant:	UND:	Medidas	Material
I. REPOSICIÓN ENCHAPE PISO	Ubicación: <u>Primaria Administ.</u>	Cant: <u>528,64</u>	UND: <u>m<sup>2</sup></u>	Medidas	Material
J. REPOSICIÓN POSETA LAVATRAPEROS	Ubicación:	Cant:	UND:	Medidas	Material
K. REPOSICIÓN DE PUERTAS:	Ubicación:	Cant:	UND:	Medidas	Material
L. REPOSICIÓN DE VENTANAS:	Ubicación: <u>Restaurant</u>	Cant: <u>8</u>	UND: <u>und</u>	Medidas	Material
M. REPOSICIÓN DE CIELO RASO:	Ubicación:	Cant:	UND:	Medidas	Material
N. REPOSICIÓN DE LÁMPARAS:	Ubicación:	Cant:	UND:	Medidas	Material
Ñ. REP. INTERRUPTORES Y O TOMAS:	Ubicación: <u>Secundar</u>	Cant: <u>6</u>	UND: <u>und</u>	Medidas	Material
O. REPOSICIÓN TABLERO ELÉCTRICO:	Ubicación:	Cant:	UND:	Medidas	Material
P. INSTALACIÓN TUBERIA MT:	Ubicación:	Cant:	UND:	Medidas	Material
Q. Otro	Ubicación:	Cant:	UND:	Medidas	Material
R. SUMNISTRO E INSTALACIÓN DE PANEL SOLAR: (SÓLO PARA ILUMINACIÓN, INDICAR NÚMERO DE BOMBILLOS A ABASTECER)					

**3. MANTENIMIENTO PREVENTIVO :** El establecimiento requiere:

A. PAÑETE MURO M2:	Ubicación: <u>Secundar</u>	Cant: <u>1215</u>	UND: <u>m<sup>2</sup></u>	Medidas	Material
B. VINILO SOBRE MURO 2 MANOS:	Ubicación:	Cant:	UND:	Medidas	Material
C. KORAZA SOBRE MURO 2 MANOS:	Ubicación:	Cant:	UND:	Medidas	Material
D. IMPERMEABILIZACIÓN MUROS	Ubicación: <u>U. Sanit</u>	Cant: <u>2516</u>	UND: <u>m<sup>2</sup></u>	Medidas	Material
E. IMPERMEABILIZACIÓN PLACAS:	Ubicación:	Cant:	UND:	Medidas	Material
F. CAMBIO DE GRIFERIA:	Ubicación: <u>U. Sanit</u>	Cant: <u>2</u>	UND: <u>und</u>	Medidas	Material
G. Otro: Cual?	Ubicación:	Cant:	UND:	Medidas	Material

**4. DOTACIÓN DE MOBILIARIO:** (Si no existe el elemento o esta en avanzado estado de deterioro\*) El establecimiento requiere:

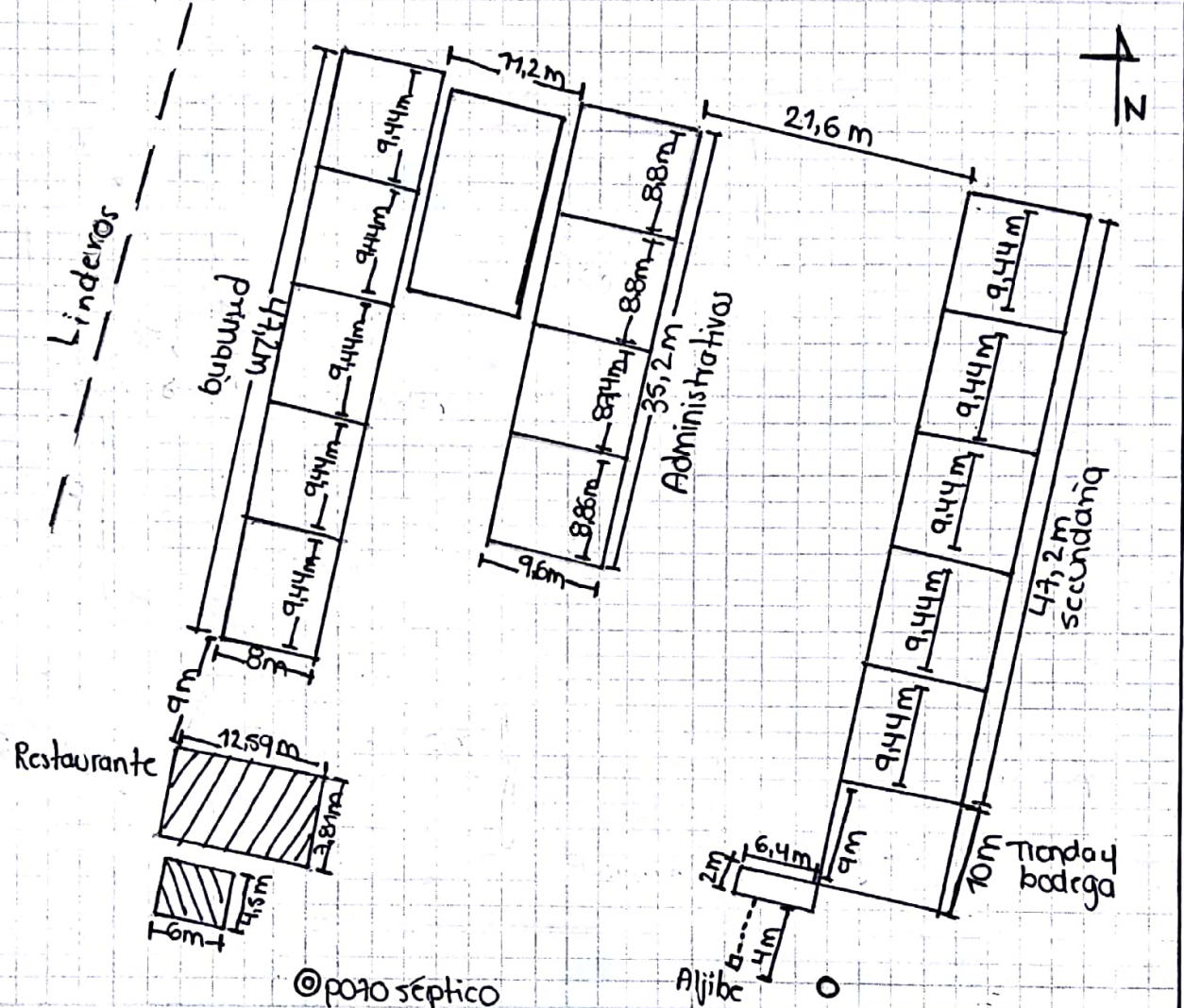
A. TABLERO:	Deterioro <input checked="" type="checkbox"/>	No existe <input type="checkbox"/>	Cantidad <u>10</u>
B. PUESTO PARA DOCENTE (MESA Y SILLA):	Deterioro <input checked="" type="checkbox"/>	No existe <input type="checkbox"/>	Cantidad
C. PUESTO UNIPERSONAL ALUMNO (MESA Y SILLA):	Deterioro <input type="checkbox"/>	No existe <input type="checkbox"/>	Cantidad
D. MUEBLE DE ALMACENAMIENTO:	Deterioro <input checked="" type="checkbox"/>	No existe <input type="checkbox"/>	Cantidad <u>5</u>
E. TANDEM DE CANECAS:	Deterioro <input type="checkbox"/>	No existe <input checked="" type="checkbox"/>	Cantidad <u>6</u>

\* Estado de deterioro: Faltan piezas al mobiliario ejm: tornillos, piezas completas, chapas; presenta deficiencias físicas como desoldado, con filos o puntas oxidadas cortantes, fracturas o huecos, son inestables e inseguros.

**5. CONSTRUCCIÓN NUEVA :** El establecimiento evidencia la falta de instalaciones y ambientes escolares (Describe claramente la necesidad, indicando el motivo, el tipo y número de espacios requeridos)

Secundario - construir para el Restaurant Tanque de Almacenamiento se debe Re-

III. LEVANTAMIENTO DEL PREDIO Y UBICACIÓN DE LOS ESPACIOS ( INCLUIR MEDIDAS) Ubicar según Norte



Debe tener en cuenta en el esquema los siguientes aspectos:

1. Ubicación de elementos hidráulicos y sanitarios :indicar: ubicación de acometida hidráulica y diámetro - tanques de reserva y su dimensión.
2. Ubicación de elementos eléctricos: indicar ubicación del transformador - contador - tablero eléctrico - planta eléctrica.

IV. CONTACTOS

Acompañamiento por parte del MEN

Nombre: Linae Rose JELBA  
 Email: lrosej@11810@hotmail.com  
 Teléfono: 3216158421

Firma: [Signature]  
 C.C.: 11810240

Acompañamiento de la OIM:

Nombre: \_\_\_\_\_  
 Email: \_\_\_\_\_  
 Teléfono: \_\_\_\_\_

Firma: \_\_\_\_\_  
 Cargo: \_\_\_\_\_

Acompañamiento de la Institución Educativa/Secretaría de Educación/Alcaldía Municipal.

Nombre: Jorge Wilson Cuaran O.  
 Email: wcuaran@hotmail.com  
 Teléfono: 3125892441

Firma: [Signature]  
 Cargo: Rector







Acompañamiento adicional por la Institución Educativa/Secretaría de Educación/Alcaldía Municipal.

Nombre: Orveth Ruales Trujillo  
 Email: orveth.ruales@hotmail.com  
 Teléfono: 3143026110

Firma: [Signature]  
 Cargo: Docente de Aola



V. REGISTRO FOTOGRÁFICO : Identificar las áreas afectadas, cuando requiera demolición o reposición o mejoramiento

<p>1</p>  <p>INODORO EN CONDICIONES IRREGULARES</p>	<p>2</p>  <p>DETERIORO EN LAS TEJAS UBICADAS EN LA PRIMARIA, EL CANAL AGUA LLUVIAS EN MAL ESTADO</p>
<p>3</p>  <p>ESTRUCTURA PARA EL TANQUE DE ALMACENAMIENTO DEL RESTAURANTE EN ESTADO DEFICIENTE</p>	<p>4</p>  <p>TOMA CORRIENTE SALA DE SISTEMAS EN MAL ESTADO</p>
<p>5</p>  <p>AUSENCIA DE PAÑETE DE MURO (SECUNDARIA)</p>	<p>6</p>  <p>FALTA DE INSTALACIONES PARA TIENDA ESCOLAR</p>

VI. CONDICIONES DEL PREDIO PARA TENER EN CUENTA EN EL PRESUPUESTO

Vehicular     Peatonal     Fluvial     Marítima     Otro: \_\_\_\_\_    Distancia en km desde el casco urbano **19,5 km**

El predio cuenta con servicios de:

Agua: SI  NO     Luz: SI  NO     Gas: SI  NO     Alcantarillado: SI  NO     Tel.: SI  NO

Se requiere realizar demoliciones: SI  NO     M2: \_\_\_\_\_    Material predominante: \_\_\_\_\_

OBSERVACIONES Y RECOMENDACIONES (Relacione aquí todo lo que considere importante como parte del diagnóstico)

• Problemas de Almacenamiento y distribución de Agua, también existen dificultades para su extracción se presentan inundaciones por falta de Alcantarillado local y un correcto drenaje en la instalación, se debe retirar la electrobomba y asignarle una nueva ubicación. La sede se encuentra ubicada a 19,5 Km de Puerto Guzman por vía terrestre en su totalidad.



DIAGNÓSTICO CONSTRUCCIÓN DE INFRAESTRUCTURA EDUCATIVA

1 de 6

I. INFORMACIÓN GENERAL DEL ESTABLECIMIENTO EDUCATIVO

NOMBRE DE LA INSTITUCIÓN EDUCATIVA:		CENTRO EDUCATIVO RURAL EL DANUBIO											
CODIGO DANE INSTITUCIÓN EDUCATIVA:		286568002874											
NOMBRE DE LA SEDE EDUCATIVA:													
CODIGO DANE DE LA SEDE EDUCATIVA:													
Dirección/ Municipio:		ORITO. PUERTO ASIS					Departamento		PUTUMAYO				
FECHA DE VISITA	DIA	17	MES	9	AÑO	2018	JORNADAS	MAÑANA	<input checked="" type="checkbox"/>	TARDE	<input type="checkbox"/>	NOCHE	<input type="checkbox"/>
COORDENADAS GEOGRAFICAS (GPS)		X:		76°27'30,49" O									
		Y:		0°35'34,58" N									
RECTOR:	ALVARO ABEL QUENAN GOMEZ					URBANA		RURAL		<input checked="" type="checkbox"/>			
E-mail:	alvaroquenan43@gmail.com					TELÉFONO:		3106188609					
* La I.E. dispone de predio con certificado de libertad y tradición, escritura a nombre de la I.E. o del Municipio ó resolución de adjudicación de etnias indígenas o afrocolombianos.		SI		<input checked="" type="checkbox"/>		Tipo de doc.:		escritura publica					
		NO		<input type="checkbox"/>		No del doc. :		442-64132					
Anexo documento:		SI		<input type="checkbox"/>		NO		<input checked="" type="checkbox"/>					
El predio o el inmueble donde se ubica el establecimiento educativo se encuentra en un terreno estable y no genera ningún tipo de riesgo para los estudiantes:		SI		<input checked="" type="checkbox"/>		NO		<input type="checkbox"/>					
* En caso de que la respuesta sea NO indique a continuación porque:													
Deslizamiento		<input type="checkbox"/>		Receptor de Deslizamiento		<input type="checkbox"/>		Zona Pantanosa		<input type="checkbox"/>		Problemas estructurales otro, ¿Cuál?	
Inundación		<input type="checkbox"/>		Relleno Sanitario		<input type="checkbox"/>		Zona de protección		<input type="checkbox"/>			
Amplie si considera :													

II. INFORMACIÓN BASE (DATOS DE MATRICULA DE LA MAYOR JORNADA)	GRADO	No. NIÑOS	No. NIÑAS	GRADO	No. NIÑOS	No. NIÑAS	GRADO	No. NIÑOS	No. NIÑAS	No. ADULTOS
	PREJARDIN				PRIMERO	0	3	SEXTO	19	13
JARDIN				SEGUNDO	1	3	SÉPTIMO	14	12	Adultos hombres
TRANSICIÓN	2	0		TERCERO	4	3	OCTAVO	9	10	TOTAL
				CUARTO	2	3	NOVENO	9	10	
				QUINTO	1	3	DECIMO			TOTAL ESTUDIANTES EN EL ESTABLECIMIENTO EDUCATIVO
ESTUDIANTES							ONCE			121
TOTAL	2	0		TOTAL	8	15	TOTAL	51	45	

II. INFORMACIÓN DE LA INFRAESTRUCTURA EXISTENTE

No. DE AULAS	3	BIBLIOTECA	<input type="checkbox"/>	LABORATORIO	<input type="checkbox"/>	otro, Cual?
No. BATERIA SANITARIA	1	No. De aparatos	6	COMEDOR	<input checked="" type="checkbox"/>	INTERNADO

III. NECESIDADES DE MEJORAMIENTO DE LA INFRAESTRUCTURA EXISTENTE

Nota: (De la siguiente relación de actividades, si el establecimiento lo requiere, relacione su Ubicación, cantidad, Unidad, Medidas y el Material estimado, de lo contrario indique / )

1. AGUA Y SANEAMIENTO BÁSICO : El establecimiento requiere:

A. TANQUE ALMACENAMIENTO AGUA:	Ubicación:		Cant:		UND:		Medidas		Material	
B. TUBERIA HIDRÁULICA Y ACCESORIOS:	Ubicación:		Cant:		UND:		Medidas		Material	PVC
C. POZO SÉPTICO:	Ubicación:		Cant:		UND:		Medidas		Material	
D. TUBERIA SANITARIA Y ACCESORIOS:	Ubicación:		Cant:		UND:		Medidas		Material	
E. CAJAS DE INSPECCIÓN:	Ubicación:		Cant:		UND:		Medidas		Material	
F. CANAL Y BANTES AGUAS LLUVIAS:	Ubicación:	A1, A2, A3 Y RECTORIA	Cant:	26	UND:	ML	Medidas	LAMINA	Material	
G. Otro	Ubicación:		Cant:		UND:		Medidas		Material	

2. MANTENIMIENTO CORRECTIVO: El establecimiento requiere:							Pág. 2 de 6		
A. REPOSICIÓN DE TEJA:	Ubicación:	A1 / A2 / A3	Cant:	248	UND:	m2	Medidas	Material	ETERNIT
B. REPOSICIÓN ESTRUCTURA CUBIERTA:	Ubicación:	A3 / RECTORIA	Cant:	117,8	UND:	m2	Medidas	Material	ESTRUC METALICA
C. REPOSICIÓN DE SANITARIO	Ubicación:		Cant:		UND:		Medidas	Material	
D. REPOSICIÓN DE LAVAMOS	Ubicación:		Cant:		UND:		Medidas	Material	
E. REPOSICIÓN DE ORINAL	Ubicación:		Cant:		UND:		Medidas	Material	
F. REPOSICIÓN DE MESÓN	Ubicación:		Cant:		UND:		Medidas	Material	
G. REPOSICIÓN DE MURO	Ubicación:		Cant:		UND:		Medidas	Material	
H. REPOSICIÓN ENCHAPE PARED	Ubicación:		Cant:		UND:		Medidas	Material	
I. REPOSICIÓN ENCHAPE PISO	Ubicación:	LON COMUNAL / kyosko a	Cant:	63	UND:	m^2	Medidas	Material	
J. REPOSICIÓN POSETA LAVATRAPEROS	Ubicación:		Cant:		UND:		Medidas	Material	
K. REPOSICIÓN DE PUERTAS:	Ubicación:		Cant:		UND:		Medidas	Material	
L. REPOSICIÓN DE VENTANAS:	Ubicación:		Cant:		UND:		Medidas	Material	
M. REPOSICIÓN DE CIELO RASO:	Ubicación:	A1 / A2 /A3	Cant:	162,5	UND:	m^2	Medidas	Material	pvc ó duela de madera
N. REPOSICIÓN DE LÁMPARAS:	Ubicación:		Cant:		UND:		Medidas	Material	
Ñ. REP. INTERRUPTORES Y O TOMAS:	Ubicación:		Cant:		UND:		Medidas	Material	
O. REPOSICIÓN TABLERO ELÉCTRICO:	Ubicación:		Cant:		UND:		Medidas	Material	
P. INSTALACIÓN TUBERIA MT:	Ubicación:		Cant:		UND:		Medidas	Material	
Q. Otro	Ubicación:		Cant:		UND:		Medidas	Material	
R. SUMNISTRO E INSTALACIÓN DE PANEL SOLAR: (SÓLO PARA ILUMINACIÓN, INDICAR NÚMERO DE BOMBILLOS A ABASTECER)								10	

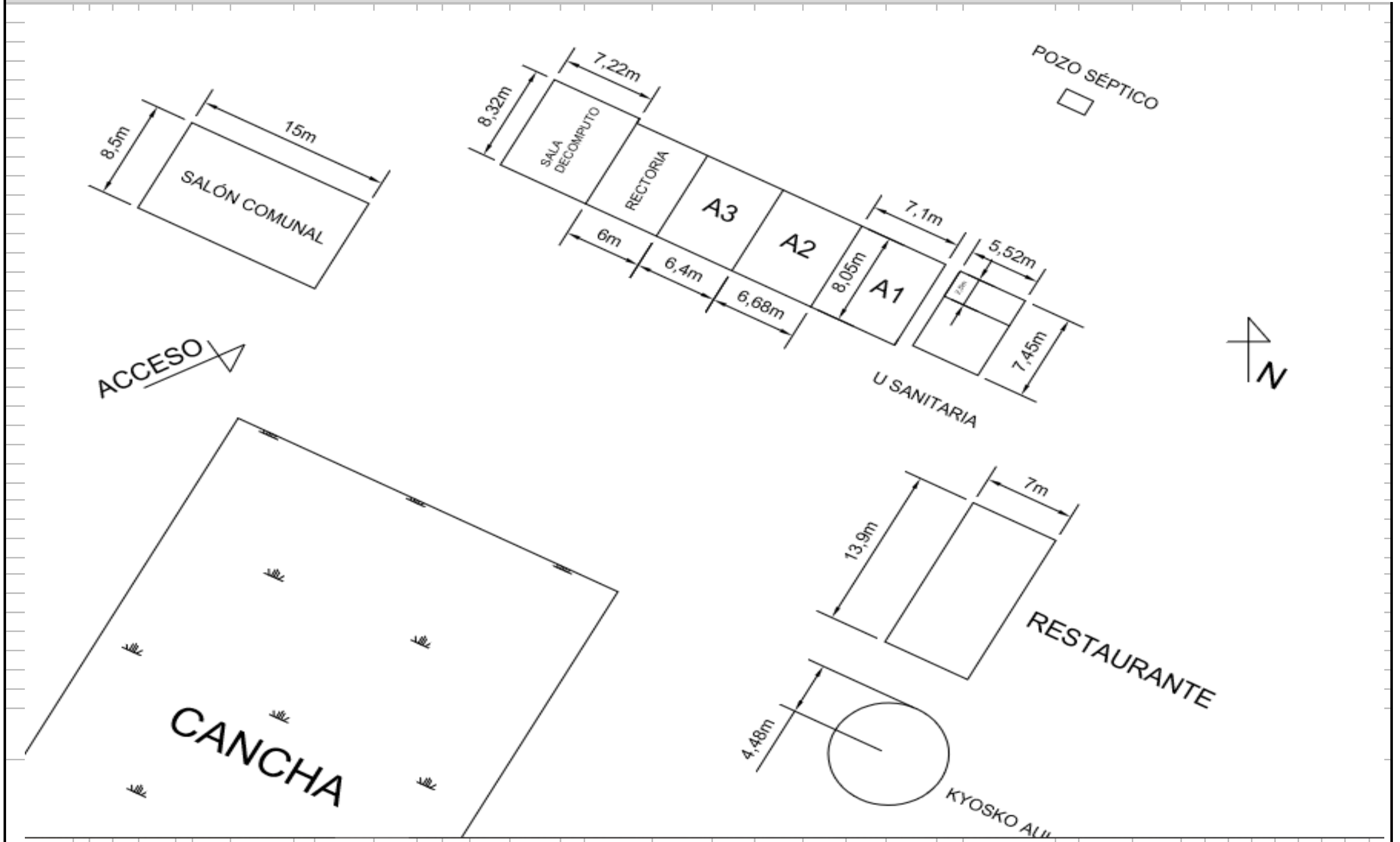
3. MANTENIMIENTO PREVENTIVO : El establecimiento requiere:								
A. PAÑETE MURO M2:	Ubicación:		Cant:		UND:		Medidas	Material
B. VINILO SOBRE MURO 2 MANOS:	Ubicación:	AULAS, RECTORIA	Cant:	372	UND:	M2	Medidas	Material
C. KORAZA SOBRE MURO 2 MANOS:	Ubicación:	AULAS Y RECTORIA	Cant:	372	UND:	M2	Medidas	Material
D. IMPERMEABILIZACIÓN MUROS	Ubicación:		Cant:		UND:		Medidas	Material
E. IMPERMEABILIZACIÓN PLACAS:	Ubicación:		Cant:		UND:		Medidas	Material
F. CAMBIO DE GRIFERIA:	Ubicación:		Cant:		UND:		Medidas	Material
G. Otro: Cual?	Ubicación:		Cant:		UND:		Medidas	Material

4. DOTACIÓN DE MOBILIARIO: (Si no existe el elemento o esta en avanzado estado de deterioro* )El establecimiento requiere:						
A. TABLERO:	Deterioro		No existe	<input checked="" type="checkbox"/>	Cantidad	1
B. PUESTO PARA DOCENTE (MESA Y SILLA):	Deterioro		No existe	<input checked="" type="checkbox"/>	Cantidad	4
C. PUESTO UNIPERSONAL ALUMNO (MESA Y SILLA):	Deterioro		No existe	<input type="checkbox"/>	Cantidad	
D. MUEBLE DE ALMACENAMIENTO:	Deterioro		No existe	<input checked="" type="checkbox"/>	Cantidad	4
E. TANDEM DE CANECAS:	Deterioro		No existe	<input checked="" type="checkbox"/>	Cantidad	2

\* Estado de deterioro: Faltan piezas al mobiliario ejm: tornillos, piezas completas, chapas; presenta deficiencias físicas como desoldado, con filos o puntas oxidadas cortantes, fracturas o huecos, son inestables e inseguros.

5. CONSTRUCCIÓN NUEVA : El establecimiento evidencia la falta de instalaciones y ambientes escolares (Describe claramente la necesidad, indicando el motivo, el tipo y número de espacios requeridos)						





Debe tener en cuenta en el esquema los siguientes aspectos:  
 1. Ubicación de elementos hidráulicos y sanitarios :indicar: ubicación de acometida hidráulica y diámetro - tanques de reserva y su dimensión.  
 2. Ubicación de elementos eléctricos: indicar ubicación del transformador - contador - tablero eléctrico - planta eléctrica.

**IV. CONTACTOS**

Acompañamiento por parte del MEN			
Nombre:	_____	Firma	_____
Email:	_____	C.C.	_____
Teléfono:	_____		
Acompañamiento de la OIM:			
Nombre:	_____	Firma	_____
Email:	_____	Cargo:	_____
Teléfono:	_____		
Acompañamiento de la Institución Educativa/Secretaria de Educación/Alcaldía Municipal.			
Nombre:	_____	Firma	_____
Email:	_____	Cargo:	_____
Teléfono:	_____		
Acompañamiento adicional por la Institución Educativa/Secretaria de Educación/Alcaldía Municipal.			
Nombre:	_____	Firma	_____
Email:	_____	Cargo:	_____
Teléfono:	_____		



V. REGISTRO FOTOGRÁFICO : Identificar las áreas afectadas, cuando requiera demolición o reposición o mejoramiento

1		<p>CIELO RASO INCOMPLETO . AULA 3</p>	2		<p>TEJA TERMOACUSTICA MAL INSTALADA , SE PRESENTAN GOTERAS. AULA 1 DESHABILITADA.</p>
3		<p>ESPACIO PARA RECTORIA CARECE DE VIGAS DE AMARRE . SE REQUIERE REFORZAMIENTO ESTRUCTURAL.</p>	4		<p>SE REQUIERE CIELO RASO DEBIDO AL EXCESO DE CALOR ( + 42 C)., A1,A2</p>
5		<p>SE REQUIERE ADECUACION DE RESTAURANTE ANTIGUO COMO RECTORIA. MOTIVO: TRASLADO DEL ESPACIO DE RESTAURANTE. DEMOLER COCINA</p>	6		<p>SE REQUIERE CERRAMIENTO PARA LA SEDE PRINCIPAL. MOTIVO :SEGURIDAD DE LOS ESTUDIANTES.</p>

VI. CONDICIONES DEL PREDIO PARA TENER EN CUENTA EN EL PRESUPUESTO

Acceso al predio

Vehicular   
  Peatonal   
  Fluvial   
  Marítima   
  Otro: \_\_\_\_\_

Distancia en km desde el casco urbano: **35 KM**

El predio cuenta con servicios de:

Agua SI  NO    
 Luz SI  NO    
 Gas SI  NO    
 Alcantarillado SI  NO    
 Tel. SI  NO

Se requiere realizar demoliciones SI  NO    
 Material predominante **11** M2

**OBSERVACIONES Y RECOMENDACIONES** (Relacione aquí todo lo que considere importante como parte del diagnóstico)

DEBIDO A LAS ALTAS TEMPERATURAS S +- 42 GRADOS SE REQUIERE CIELORRASO EN LAS AULAS

LA TEJA TERMOACUSTICA QUEDO MAL INSTALADA EN LAS AULAS 1 ,AULA 2 LA COMUNIDAD SOLICITA CAMBIO A ETERNIT.

LA SEDE SE ENCUENTRA DE PUERTO ASIS A UNA DISTANCIA DE 35 KM POR VIA DESTAPADA



DIAGNÓSTICO CONSTRUCCIÓN DE INFRAESTRUCTURA EDUCATIVA

1 de 6

I. INFORMACIÓN GENERAL DEL ESTABLECIMIENTO EDUCATIVO

NOMBRE DE LA INSTITUCIÓN EDUCATIVA: Centro Educativo Romal el Danzón  
 CODIGO DANE INSTITUCIÓN EDUCATIVA: 28656802874  
 TIPO DE SEDE EDUCATIVA: PUNTO ASIS  
 CODIGO DANE DE LA SEDE EDUCATIVA:  
 Dirección/Municipio: PUNTO ASIS Departamento: PUTUMAYO  
 FECHA DE VISITA: DIA 17 MES 09 AÑO 2018 JORNADAS: MAÑANA  TARDE NOCHE  
 COORDENADAS GEOGRAFICAS (GPS): X: 76° 27' 30.44" W Y: 0° 35' 34.58" N  
 CONTACTO: AVARO Abel Quiroz Gomez 2 URBANA TELÉFONO: 310618609  
 La I.E. dispone de predio con certificado de libertad y tradición, escritura a nombre de la I.E. o del Municipio ó resolución de adjudicación de etnias indígenas o afrocolombianos. SI  NO   
 Tipo de doc.: ESCRITURA PUBLICA No del doc.: 442-64132  
 Anexa documento: SI  NO

El predio o el inmueble donde se ubica el establecimiento educativo se encuentra en un terreno estable y no genera ningún tipo de riesgo para los estudiantes: SI  NO   
 \* En caso de que la respuesta sea NO indique a continuación porque:  
 Deslizamiento Inundación Receptor de Deslizamiento Relleno Sanitario Zona Pantanosa Zona de protección Problemas estructurales otro, ¿Cuál?

II. INFORMACIÓN BASE (DATOS DE MATRICULA DE LA MAYOR JORNADA)	GRADO	No. NIÑOS	No. NIÑAS	GRADO	No. NIÑOS	No. NIÑAS	GRADO	No. NIÑOS	No. NIÑAS	No. ADULTOS
	PREJARDIN				PRIMERO	0	3	SEXTO	19	13
JARDIN				SEGUNDO	1	3	SÉPTIMO	14	12	Adultos hombres
TRANSICIÓN	2	0		TERCERO	4	3	OCTAVO	9	16	TOTAL
				CUARTO	2	3	NOVENO	9	10	
				QUINTO	1	3	DÉCIMO			TOTAL ESTUDIANTES EN EL ESTABLECIMIENTO EDUCATIVO
ESTUDIANTES							ONCE			
TOTAL	2	0		TOTAL	8	15	TOTAL	51	45	121

III. INFORMACIÓN DE LA INFRAESTRUCTURA EXISTENTE  
 AULAS: 3 BIBLIOTECA:  LABORATORIO INTERNADO:  otro, Cual?  
 NO. CATERIA SANITARIA: 1 No. De aparatos: 6 COMEDOR:

III. NECESIDADES DE MEJORAMIENTO DE LA INFRAESTRUCTURA EXISTENTE

Nota: (De la siguiente relación de actividades, si el establecimiento lo requiere, relacione su Ubicación, cantidad, Unidad, Medidas y el Material estimado, de lo contrario indique / )  
 1. AGUA Y SANEAMIENTO BÁSICO : El establecimiento requiere:  
 A. TANQUE ALMACENAMIENTO AGUA: Ubicación: Cant: UNID: Medidas Material  
 B. TUBERIA HIDRÁULICA Y ACCESORIOS: Ubicación: Cant: UNID: Medidas Material  
 C. POZO SÉPTICO: Ubicación: Cant: UNID: Medidas Material  
 D. TUBERIA SANITARIA Y ACCESORIOS: Ubicación: Cant: UNID: Medidas Material  
 E. CAJAS DE INSPECCIÓN: Ubicación: Cant: UNID: Medidas Material  
 F. CANAL Y BANTES AGUAS LLUVIAS: Ubicación: An/As/ks/ Rectoría Cant: 26 UNID: m Medidas Material laminu  
 G. Otro: Ubicación: Cant: UNID: Medidas Material

**2. MANTENIMIENTO CORRECTIVO:** El establecimiento requiere:

A. REPOSICIÓN DE TEJA:	Ubicación: <u>A1/A2/A3</u>	Cant: <u>248</u>	UND:	<u>m<sup>2</sup></u>	Medidas	Material	<u>Eternit.</u>
B. REPOSICIÓN ESTRUCTURA CUBIERTA:	Ubicación: <u>A3/Reclon</u>	Cant: <u>117.8</u>	UND:	<u>m<sup>2</sup></u>	Medidas	Material	
C. REPOSICIÓN DE SANITARIO	Ubicación: _____	Cant: _____	UND:	_____	Medidas	Material	
D. REPOSICIÓN DE LAVAMOS	Ubicación: _____	Cant: _____	UND:	_____	Medidas	Material	
E. REPOSICIÓN DE ORINAL	Ubicación: _____	Cant: _____	UND:	_____	Medidas	Material	
F. REPOSICIÓN DE MESÓN	Ubicación: _____	Cant: _____	UND:	_____	Medidas	Material	
G. REPOSICIÓN DE MURO	Ubicación: _____	Cant: _____	UND:	_____	Medidas	Material	
H. REPOSICIÓN ENCHAPE PARED	Ubicación: _____	Cant: _____	UND:	_____	Medidas	Material	
I. REPOSICIÓN ENCHAPE PISO	Ubicación: <u>kyoro Aula</u>	Cant: <u>63</u>	UND:	<u>m<sup>2</sup></u>	Medidas	Material	
J. REPOSICIÓN POSETA LAVATRAPEROS	Ubicación: _____	Cant: _____	UND:	_____	Medidas	Material	
K. REPOSICIÓN DE PUERTAS:	Ubicación: _____	Cant: _____	UND:	_____	Medidas	Material	
L. REPOSICIÓN DE VENTANAS:	Ubicación: _____	Cant: _____	UND:	_____	Medidas	Material	
M. REPOSICIÓN DE CIELO RASO:	Ubicación: <u>A1/A2/A3</u>	Cant: <u>762.5</u>	UND:	<u>m<sup>2</sup></u>	Medidas	Material	
N. REPOSICIÓN DE LÁMPARAS:	Ubicación: _____	Cant: _____	UND:	_____	Medidas	Material	
R. REP. INTERRUPTORES Y O TOMAS:	Ubicación: _____	Cant: _____	UND:	_____	Medidas	Material	
O. REPOSICIÓN TABLERO ELÉCTRICO:	Ubicación: _____	Cant: _____	UND:	_____	Medidas	Material	
P. INSTALACIÓN TUBERÍA MT:	Ubicación: _____	Cant: _____	UND:	_____	Medidas	Material	
Q. Otro	Ubicación: _____	Cant: _____	UND:	_____	Medidas	Material	
R. SUMINISTRO E INSTALACIÓN DE PANEL SOLAR: (SÓLO PARA ILUMINACIÓN, INDICAR NÚMERO DE BOMBILLOS A ABASTECER)							<u>10</u>

**MANTENIMIENTO PREVENTIVO:** El establecimiento requiere:

A. PAÑETE MURO M2:	Ubicación: _____	Cant: _____	UND:	_____	Medidas	Material	
B. VINILO SOBRE MURO 2 MANOS:	Ubicación: <u>Aulas, Reclon</u>	Cant: <u>372</u>	UND:	<u>m<sup>2</sup></u>	Medidas	Material	
C. *ORAZA SOBRE MURO 2 MANOS:	Ubicación: <u>Aulas, Reclon</u>	Cant: <u>372</u>	UND:	<u>m<sup>2</sup></u>	Medidas	Material	
D. IMPERMEABILIZACIÓN MURDOS	Ubicación: _____	Cant: _____	UND:	_____	Medidas	Material	
E. IMPERMEABILIZACIÓN PLACAS:	Ubicación: _____	Cant: _____	UND:	_____	Medidas	Material	
F. CAMBIO DE GRIFERIA:	Ubicación: _____	Cant: _____	UND:	_____	Medidas	Material	
G. Otro: Cual?	Ubicación: _____	Cant: _____	UND:	_____	Medidas	Material	

**CONDICIÓN DE MOBILIARIO:** (Si no existe el elemento o esta en avanzado estado de deterioro\* ) El establecimiento requiere:

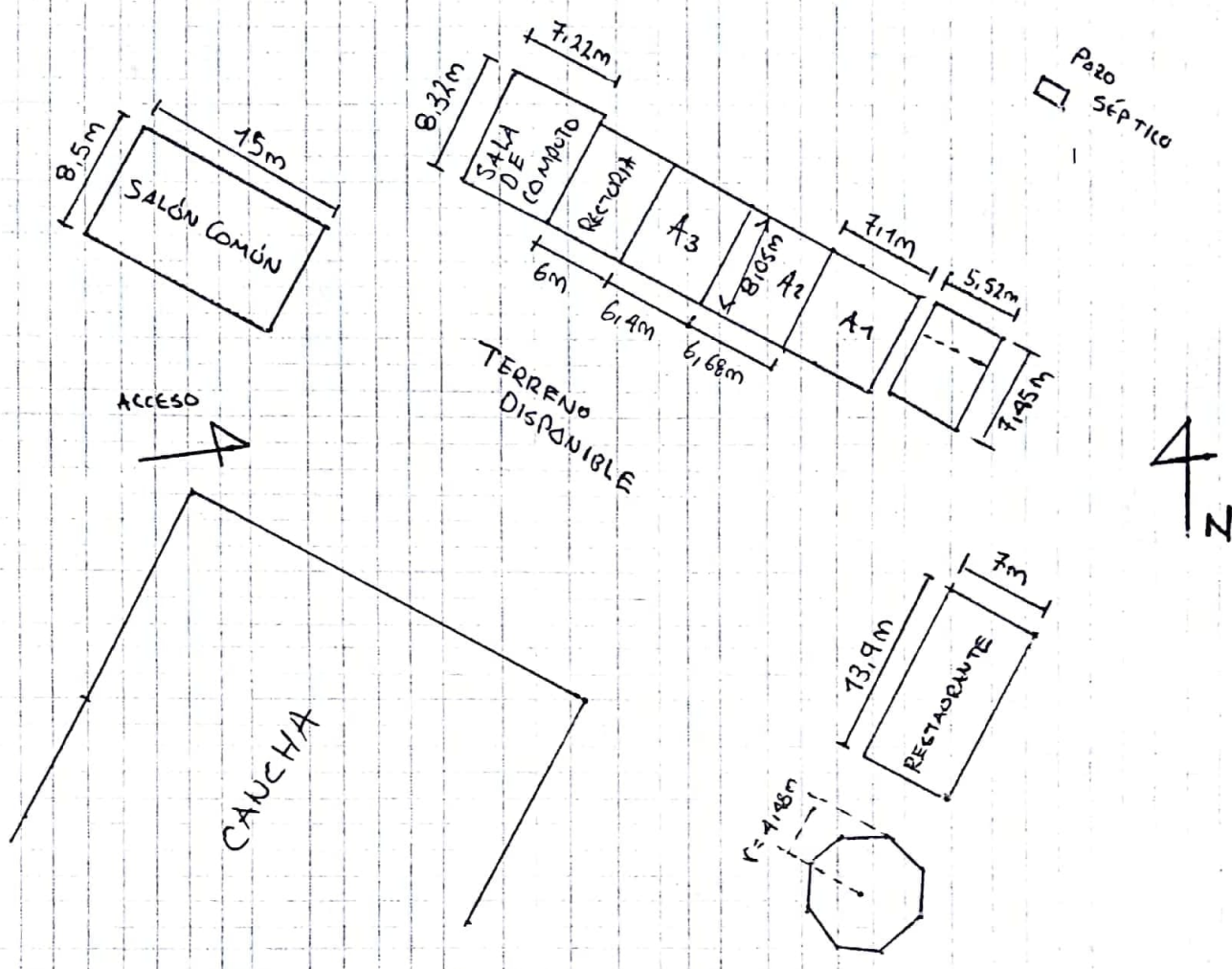
A. TABLERO:	Deterioro	_____	No existe	<input checked="" type="checkbox"/>	Cantidad	<u>1</u>
B. PUESTO PARA DOCENTE (MESA Y SILLA):	Deterioro	_____	No existe	<input checked="" type="checkbox"/>	Cantidad	<u>4</u>
C. PUESTO UNIPERSONAL ALUMNO (MESA Y SILLA):	Deterioro	_____	No existe	<input checked="" type="checkbox"/>	Cantidad	<u>4</u>
D. MUEBLE DE ALMACENAMIENTO:	Deterioro	_____	No existe	<input checked="" type="checkbox"/>	Cantidad	<u>4</u>
E. TANDEM DE CAÑECAS:	Deterioro	_____	No existe	<input checked="" type="checkbox"/>	Cantidad	<u>2</u>

\* Estado de deterioro: Faltan piezas al mobiliario ejm: tornillos, piezas completas, chapas; presenta deficiencias físicas como desoldado, con filos o puntas oxidadas cortantes, fracturas o huecos, son inestables e inseguros.

**5. CONSTRUCCIÓN NUEVA:** El establecimiento evidencia la falta de instalaciones y ambientes escolares (Describe claramente la necesidad, indicando el motivo, el tipo y número de espacios requeridos)



III. LEVANTAMIENTO DEL PREDIO Y UBICACIÓN DE LOS ESPACIOS ( INCLUIR MEDIDAS) Ubicar según Norte



Debe tener en cuenta en el esquema los siguientes aspectos:

1. Ubicación de elementos hidráulicos y sanitarios: indicar: ubicación de acometida hidráulica y diámetro - tanques de reserva y su dimensión.
2. Ubicación de elementos eléctricos: indicar ubicación del transformador - contador - tablero eléctrico - planta eléctrica.

IV. CONTACTOS

Acompañamiento por parte del MEN

Nombre: Angu Ionna Peret S. Ed.  
 Email: s.educacion@verbasys-palmirano.gov.co  
 Teléfono: 322410919

Angu Ionna Peret  
 100118345A

Acompañamiento de la OIM:

Nombre: \_\_\_\_\_ Firma \_\_\_\_\_  
 Email: \_\_\_\_\_ Cargo: \_\_\_\_\_  
 Teléfono: \_\_\_\_\_

Acompañamiento de la Institución Educativa/Secretaría de Educación/Alcaldía Municipal.

Nombre: ALVARO ABEL GUERRAN BOMEZ  
 Email: alvaroguerran43@gmail.com  
 Teléfono: 310 618 8609

Alvaro A. Guerrero B  
 5.348.756 - DIRECTOR

Acompañamiento adicional por la Institución Educativa/Secretaría de Educación/Alcaldía Municipal.



Nombre: Elicenia Cabrera  
 Email: mora7384@hotmail.com  
 Teléfono: 3134799756



Elicenia  
 Docente.

• Piedad Campiño  
 • 3224451175

• Piedad Campiño  
 • Tesorero J.A.C.



1		2	
	CIELO RASO INCOMPLETO. AULA 3		TEJA TERMOACUSTICA MAL INSTALADA, SE PRESENTAN GOTERAS. AULA 1 DESHABILITADA.

3		4	
	ESPACIO PARA RECTORIA CARECE DE VIGAS DE AMARRE. SE REQUIERE REFORZAMIENTO ESTRUCTURAL.		SE REQUIERE SUSTITUCIÓN DE PILA LAVA TRAPEROS, ACTUALMENTE FOCO DE ZANCUDOS.

5		6	
	SE REQUIERE ADECUACION DE RESTAURANTE ANTIGUO COMO RECTORIA. MOTIVO: TRASLADO DEL ESPACIO DE RESTAURANTE. DEMOLER COCINA		SE REQUIERE CERRAMIENTO PARA LA SEDE PRINCIPAL. MOTIVO: SEGURIDAD DE LOS ESTUDIANTES.

**VI. CONDICIONES DEL PREDIO PARA TENER EN CUENTA EN EL PRESUPUESTO**

Acceso al predio:  Vehicular  Peatonal  Fluvial  Marítima  Otro: \_\_\_\_\_ Distancia en km desde el casco urbano: **35 Km**

El predio cuenta con servicios de:

Agua: SI  NO  Luz: SI  NO  Gas: SI  NO  Alcantarillado: SI  NO  TIA: SI  NO

Se requiere realizar demoliciones: SI  NO  M2: **77** Material predominante: \_\_\_\_\_

**OBSERVACIONES Y RECOMENDACIONES** (Puede incluir aquí todo lo que considere importante como parte del diagnóstico)

~ Debido a las altas temperaturas  $\pm 42^{\circ}\text{C}$  se requiera cielo raso en las Aulas

T414 termoacustica mal instalada A1, A2, la comunidad pide cambio a alarmita

La sede se encuentra de puerto Asis a una distancia de 35 Km por ruta destapada



**DIAGNÓSTICO CONSTRUCCIÓN DE INFRAESTRUCTURA EDUCATIVA**

**I. INFORMACIÓN GENERAL DEL ESTABLECIMIENTO EDUCATIVO**

NOMBRE DE LA INSTITUCIÓN EDUCATIVA:		INSTITUCION EDUCATIVA RURAL MIRAVALLE										
CODIGO DANE INSTITUCIÓN EDUCATIVA:		218860001387										
NOMBRE DE LA SEDE EDUCATIVA:		INSTITUCION EDUCATIVA RURAL SEDE MIRAVALLE										
CODIGO DANE DE LA SEDE EDUCATIVA:		218860001387-01										
Dirección/ Municipio:		VALPARAISO					Departamento			CAQUETA		
FECHA DE VISITA	DIA	24	MES	7	AÑO	2018	JORNADAS	MAÑANA	TARDE	NOCHE	JORNADA UNICA	
COORDENADAS GEOGRAFICAS (GPS)		X:	01135737					1° 1' 0" N				
		Y:	00604162					75° 51' 27" O				
RECTOR:	ELIZABETH MAZABEL MENDEZ					URBANA		RURAL		X		
E-mail:	<a href="mailto:emadez0204@hotmail.com">emadez0204@hotmail.com</a>					TELÉFONO:		321 4497642				
*	La I.E. dispone de predio con certificado de libertad y tradición, escritura a nombre de la I.E. o del Municipio ó resolución de adjudicación de etnias indígenas o afrocolombianos.					SI	<input checked="" type="checkbox"/>	Tipo de doc.:		ESCRITURA PUBLICA		
						NO	<input type="checkbox"/>	No del doc. :		420-103726		
					Anexa documento:		SI	<input type="checkbox"/>	NO	<input checked="" type="checkbox"/>		

El predio o el inmueble donde se ubica el establecimiento educativo se encuentra en un terreno estable y no genera ningún tipo de riesgo para los estudiantes: SI  NO

\* En caso de que la respuesta sea **NO** indique a continuación porque:

<input type="checkbox"/>	Deslizamiento	<input type="checkbox"/>	Receptor de Deslizamiento	<input type="checkbox"/>	Zona Pantanosa	<input type="checkbox"/>	Problemas estructurales
<input type="checkbox"/>	Inundación	<input type="checkbox"/>	Relleno Sanitario	<input type="checkbox"/>	Zona de protección	<input type="checkbox"/>	otro, ¿Cuál?

Amplie si considera : \_\_\_\_\_

II. INFORMACIÓN BASE (DATOS DE MATRICULA DE LA MAYOR JORNADA)	GRADO	No. NIÑOS	No. NIÑAS	GRADO	No. NIÑOS	No. NIÑAS	GRADO	No. NIÑOS	No. NIÑAS	No. ADULTOS	
	PREJARDIN				PRIMERO	3	2	SEXTO	7	8	Adultos Mujeres
JARDIN	3	2		SEGUNDO	4	2	SÉPTIMO	8	4	Adultos hombres	
TRANSICIÓN				TERCERO	4	4	OCTAVO	8	3	TOTAL	
				CUARTO	5	4	NOVENO	8	4	TOTAL ESTUDIANTES EN EL ESTABLECIMIENTO EDUCATIVO	
				QUINTO	8	2	DECIMO	6	4		
ESTUDIANTES							ONCE	5	1	No. 119	
	TOTAL	3	2	TOTAL	24	14	TOTAL	42	24		

**II. INFORMACIÓN DE LA INFRAESTRUCTURA EXISTENTE**

No. DE AULAS	6	BIBLIOTECA	1	LABORATORIO	1	otro, Cual?
No. BATERIA SANITARIA	1	No. De aparatos	6	COMEDOR	1	
				INTERNADO	1	

**III. NECESIDADES DE MEJORAMIENTO DE LA INFRAESTRUCTURA EXISTENTE**

**Nota: (De la siguiente relación de actividades, si el establecimiento lo requiere, relacione su Ubicación, cantidad, Unidad, Medidas y el Material estimado, de lo contrario indique / )**

**1. AGUA Y SANEAMIENTO BÁSICO :** El establecimiento requiere:

A. TANQUE ALMACENAMIENTO AGUA:	Ubicación:	Cant:	UND:	Medidas	Material
B. TUBERIA HIDRÁULICA Y ACCESORIOS:	Ubicación:	Cant:	UND:	Medidas	Material
C. POZO SÉPTICO:	Ubicación:	Cant:	UND:	Medidas	Material
D. TUBERIA SANITARIA Y ACCESORIOS:	Ubicación:	Cant:	UND:	Medidas	Material
E. CAJAS DE INSPECCIÓN:	Ubicación:	Cant:	UND:	Medidas	Material
F. CANAL Y BANTES AGUAS LLUVIAS:	Ubicación:	Cant:	UND:	Medidas	Material
G. Otro	Ubicación:	Cant:	UND:	Medidas	Material

**2. MANTENIMIENTO CORRECTIVO:** El establecimiento requiere:

A. REPOSICIÓN DE TEJA:	Ubicación:	BLOQUE 2	Cant:	346	UND:	M2	Medidas	11,7X26,3 Y 2 X 19,4	Material	LAMINA ARQUITECTONICA O SIMILAR
B. REPOSICIÓN ESTRUCTURA CUBIERTA:	Ubicación:	BLOQUE 2	Cant:	318	UND:	ML	Medidas		Material	VIGAS DE MADERO O PERLIN
C. REPOSICIÓN DE SANITARIO	Ubicación:		Cant:		UND:		Medidas		Material	
D. REPOSICIÓN DE LAVAMOS	Ubicación:		Cant:		UND:		Medidas		Material	
E. REPOSICIÓN DE ORINAL	Ubicación:		Cant:		UND:		Medidas		Material	
F. REPOSICIÓN DE MESÓN	Ubicación:		Cant:		UND:		Medidas		Material	
G. REPOSICIÓN DE MURO	Ubicación:	BLOQUE 2	Cant:	27	UND:	M2	Medidas	9X3	Material	LADRILLO FAROL
H. REPOSICIÓN ENCHAPE PARED	Ubicación:		Cant:		UND:		Medidas		Material	
I. REPOSICIÓN ENCHAPE PISO	Ubicación:		Cant:		UND:		Medidas		Material	
J. REPOSICIÓN POSETA LAVATRAPEROS	Ubicación:		Cant:		UND:		Medidas		Material	
K. REPOSICIÓN DE PUERTAS:	Ubicación:		Cant:		UND:		Medidas		Material	
L. REPOSICIÓN DE VENTANAS:	Ubicación:		Cant:		UND:		Medidas		Material	
M. REPOSICIÓN DE CIELO RASO:	Ubicación:		Cant:		UND:		Medidas		Material	
N. REPOSICIÓN DE LÁMPARAS:	Ubicación:		Cant:		UND:		Medidas		Material	
Ñ. REP. INTERRUPTORES Y O TOMAS:	Ubicación:		Cant:		UND:		Medidas		Material	
O. REPOSICIÓN TABLERO ELÉCTRICO:	Ubicación:		Cant:		UND:		Medidas		Material	
P. INSTALACIÓN TUBERIA MT:	Ubicación:		Cant:		UND:		Medidas		Material	
Q. Otro <b>CERRAMIENTO</b>	Ubicación:	AREA EXTERIOR	Cant:	164	UND:	ML	Medidas	128+36	Material	MALLA ESLABONADA
R. SUMNISTRO E INSTALACIÓN DE PANEL SOLAR: (SÓLO PARA ILUMINACIÓN, INDICAR NÚMERO DE BOMBILLOS A ABASTECER)										

**3. MANTENIMIENTO PREVENTIVO :** El establecimiento requiere:

A. PAÑETE MURO M2:	Ubicación:	BLOQUE 2	Cant:	54	UND:	M2	Medidas	27X2	Material	MORTERO PAÑETE 1:3
B. VINILO SOBRE MURO 2 MANOS:	Ubicación:	BLOQUE 2	Cant:	54	UND:	M2	Medidas	27X2	Material	VINILO SOBRE MUROS
C. KORAZA SOBRE MURO 2 MANOS:	Ubicación:		Cant:		UND:		Medidas		Material	
D. IMPERMEABILIZACIÓN MUROS	Ubicación:		Cant:		UND:		Medidas		Material	
E. IMPERMEABILIZACIÓN PLACAS:	Ubicación:		Cant:		UND:		Medidas		Material	
F. CAMBIO DE GRIFERIA:	Ubicación:		Cant:		UND:		Medidas		Material	
G. Otro: Cual?	Ubicación:		Cant:		UND:		Medidas		Material	

**4. DOTACIÓN DE MOBILIARIO:** (Si no existe el elemento o esta en avanzado estado de deterioro\* )El establecimiento requiere:

A. TABLERO:	Deterioro	X	No existe		Cantidad	1
B. PUESTO PARA DOCENTE (MESA Y SILLA):	Deterioro	X	No existe		Cantidad	1
C. PUESTO UNIPERSONAL ALUMNO (MESA Y SILLA):	Deterioro		No existe		Cantidad	
D. MUEBLE DE ALMACENAMIENTO:	Deterioro		No existe	X	Cantidad	1
E. TANDEM DE CANECAS:	Deterioro	X	No existe		Cantidad	2

\* Estado de deterioro: Faltan piezas al mobiliario ejm: tornillos, piezas completas, chapas; presenta deficiencias físicas como desoldado, con filos o puntas oxidadas cortantes, fracturas o huecos, son inestables e inseguros.

**5. CONSTRUCCIÓN NUEVA :** El establecimiento evidencia la falta de instalaciones y ambientes escolares (Describe claramente la necesidad, indicando el motivo, el tipo y número de espacios requeridos)

---



---

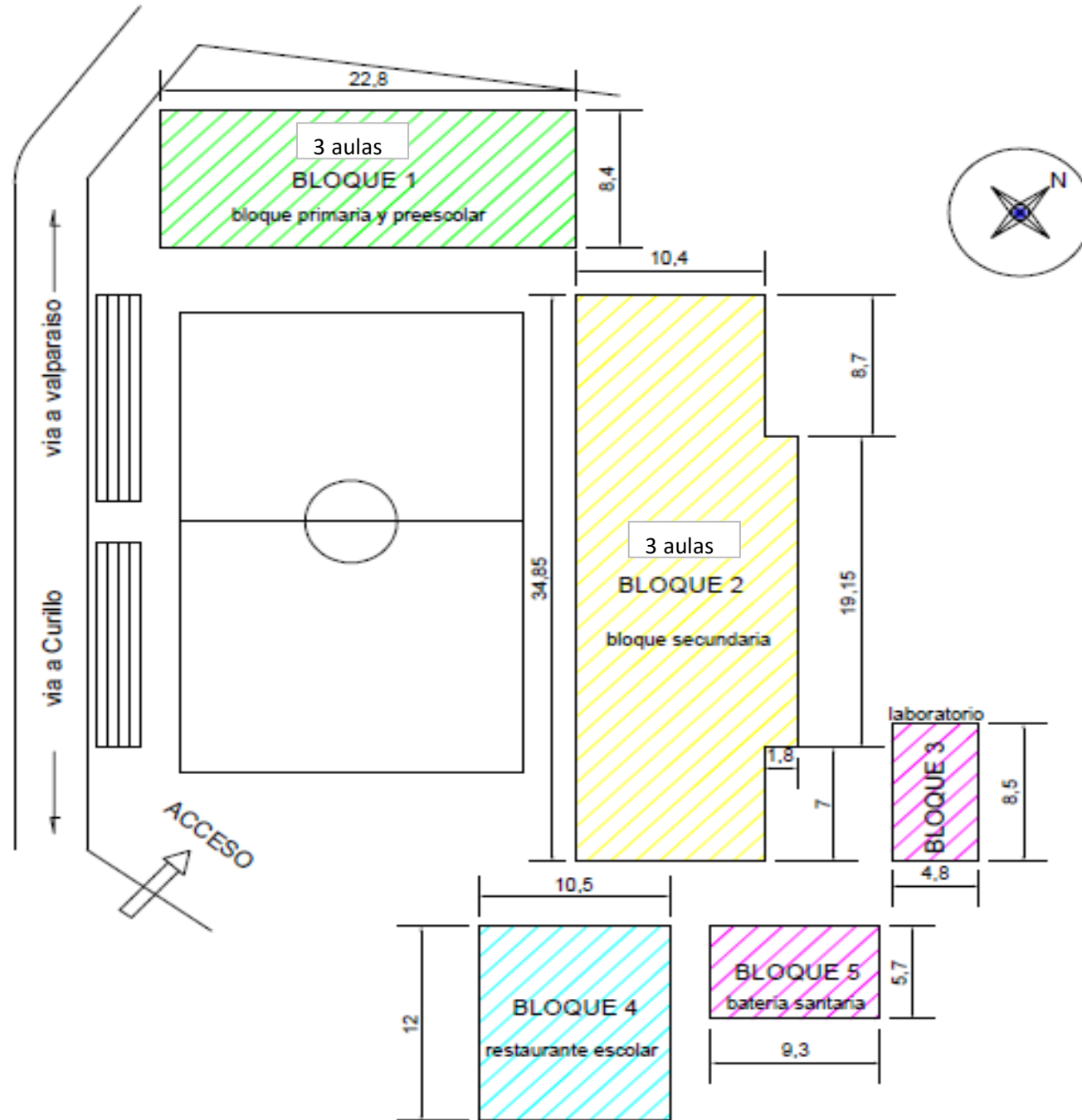


---



---





Debe tener en cuenta en el esquema los siguientes aspectos:

1. Ubicación de elementos hidráulicos y sanitarios :indicar: ubicación de acometida hidraulica y diámetro - tanques de reserva y su dimensión.
2. Ubicación de elementos eléctricos: indicar ubicación del transformador - contador - tablero eléctrico - planta eléctrica.

**IV. CONTACTOS**

Acompañamiento por parte del MEN

Nombre: \_\_\_\_\_  
 Email: \_\_\_\_\_  
 Teléfono: \_\_\_\_\_

Firma  
 C.C.

\_\_\_\_\_  
 \_\_\_\_\_  
 \_\_\_\_\_

Acompañamiento de la OIM:

Nombre: \_\_\_\_\_  
 Email: \_\_\_\_\_  
 Teléfono: \_\_\_\_\_

Firma  
 Cargo:

\_\_\_\_\_  
 \_\_\_\_\_  
 \_\_\_\_\_

Acompañamiento de la Institución Educativa/Secretaria de Educación/Alcaldía Municipal.

Nombre: \_\_\_\_\_  
 Email: \_\_\_\_\_  
 Teléfono: \_\_\_\_\_

Firma  
 Cargo:

\_\_\_\_\_  
 \_\_\_\_\_  
 \_\_\_\_\_

Acompañamiento adicional por la Institución Educativa/Secretaria de Educación/Alcaldía Municipal.

Nombre: \_\_\_\_\_  
 Email: \_\_\_\_\_  
 Teléfono: \_\_\_\_\_

Firma  
 Cargo:

\_\_\_\_\_  
 \_\_\_\_\_  
 \_\_\_\_\_



**VI. CONDICIONES DEL PREDIO PARA TENER EN CUENTA EN EL PRESUPUESTO**

Acceso al predio

Vehicular   
  Peatonal   
  Fluvial   
  Marítima   
  Otro: \_\_\_\_\_

Distancia en km desde el casco urbano: **40 KM**

El predio cuenta con servicios de:

Agua SI  NO    
 Luz SI  NO    
 Gas SI  NO    
 Alcantarilla SI  NO    
 Tel. SI  NO

Se requiere realizar demoliciones SI  NO    
 **346** M2   
 Material predominante: **LAMINAS DE ZINC Y VIGAS DE MADERA**

**OBSERVACIONES Y RECOMENDACIONES** (Relacione aquí todo lo que considere importante como parte del diagnóstico)





Desde el casco urbano se llega a la inspección de Sanitago de la Selva distantes unos 22 KM por carretera destapada en mal estado y desde allí se toma una vía en banca en regular estado unos 18 Km hasta llegar a Miravalle. Después de inspeccionar la Institución Educativa Rural MIRAVALLE perteneciente al Municipio de Valparaíso, se logró evidenciar el muy mal estado de la cubierta en el bloque 2. Se recomienda realizar una pronta intervención de mejoramiento de cubierta en esa área. Así mismo, es urgente hacerle Mantenimiento Correctivo al cerramiento de la institución, por la invasión de animales y por la seguridad de la misma institución.

Se necesita de manera urgente la cubierta en el bloque No 2 (bloque Secundaria), debido a su avanzado deterioro tanto en vigas de madera como en las láminas de cubierta, ya que se presentan goteras, impidiendo el normal desarrollo de las clases.



17/02/2018

133 N

Página 1 de 6

**DIAGNÓSTICO CONSTRUCCIÓN DE INFRAESTRUCTURA EDUCATIVA**

**I. INFORMACIÓN GENERAL DEL ESTABLECIMIENTO EDUCATIVO**

NOMBRE DE LA INSTITUCIÓN EDUCATIVA: INSTITUCIÓN EDUCATIVA RURAL MIRAVALLE

CODIGO DANE INSTITUCIÓN EDUCATIVA: 218860001387

NOMBRE DE LA SEDE EDUCATIVA: INSTITUCIÓN EDUCATIVA RURAL MIRAVALLE

CODIGO DANE DE LA SEDE EDUCATIVA: 218860001387-01

Dirección/ Municipio: VALPARAISO Departamento: CAQUETA

FECHA DE VISITA: DIA 24 MES 07 AÑO 2018 JORNADAS MAÑANA  TARDE  NOCHE  (UNICA)

COORDENADAS GEOGRAFICAS (GPS): X: N: 011357.37 64 Y: 0 00604762 70° 51' 27" N

RECTOR: - Elizabeth Flórez Tardes URBANA TELEFONO: 324497642 RURAL

E-mail: emadep2020@hotmail.com

\* La I.E. dispone de predio con certificado de libertad y tradición, escritura a nombre de la I.E. o del Municipio ó resolución de adjudicación de etnias indígenas o afrocolombianos. SI  NO  Tipo de doc.: Escritura Publica No del doc.: 420-103726 Anexa documento: SI  NO

El predio o el inmueble donde se ubica el establecimiento educativo se encuentra en un terreno estable y no genera ningún tipo de riesgo para los estudiantes: SI  NO

\* En caso de que la respuesta sea NO indique a continuación porque:

Deslizamiento  Receptor de Deslizamiento  Zona Pantanosa  Problemas estructurales

Inundación  Relleno Sanitario  Zona de protección  otro, ¿Cuál?

Amplie si considera:

II. INFORMACIÓN BASE (DATOS DE MATRICULA DE LA MAYOR JORNADA)	GRADO	No. NIÑOS	No. NIÑAS	GRADO	No. NIÑOS	No. NIÑAS	GRADO	No. NIÑOS	No. NIÑAS	No. ADULTOS	
	PREJARDIN				PRIMERO	3	2	SEXTO	7	8	Adultos Mujeres
JARDIN	3	2		SEGUNDO	4	2	SÉPTIMO	8	4	Adultos hombres	
TRANSICIÓN				TERCERO	4	4	OCTAVO	8	3	TOTAL	
				CUARTO	5	4	NOVENO	8	4	TOTAL ESTUDIANTES EN EL ESTABLECIMIENTO EDUCATIVO	
				QUINTO	8	2	DECIMO	6	4		
ESTUDIANTES							ONCE	5	1		
	TOTAL	3	2	TOTAL	24	18	TOTAL	42	24	No. 119.	

**II. INFORMACIÓN DE LA INFRAESTRUCTURA EXISTENTE**

No. DE AULAS: 6 BIBLIOTECA: 1 LABORATORIO: 1 otro, Cual?

No. BATERIA SANITARIA: 1 No. De aparatos: 6 COMEDOR: 1 INTERNADO: 1

**III. NECESIDADES DE MEJORAMIENTO DE LA INFRAESTRUCTURA EXISTENTE**

Nota: (De la siguiente relación de actividades, si el establecimiento lo requiere, relacione su Ubicación, cantidad, Unidad, Medidas y el Material estimado, de lo contrario indique /)

**1. AGUA Y SANEAMIENTO BÁSICO :** El establecimiento requiere:

A. TANQUE ALMACENAMIENTO AGUA: Ubicación: Cant: UND: Medidas Material

B. TUBERIA HIDRÁULICA Y ACCESORIOS Ubicación: Cant: UND: Medidas Material

C. POZO SÉPTICO: Ubicación: Cant: UND: Medidas Material

D. TUBERIA SANITARIA Y ACCESORIOS: Ubicación: Cant: UND: Medidas Material

E. CAJAS DE INSPECCIÓN: Ubicación: Cant: UND: Medidas Material

F. CANAL Y BANTES AGUAS LLUVIAS: Ubicación: Cant: UND: Medidas Material

G. Otro Ubicación: Cant: UND: Medidas Material

1° 1' 0" N  
70° 51' 27" W  
ALT = 270

**2. MANTENIMIENTO CORRECTIVO:** El establecimiento requiere:

A. REPOSICIÓN DE TEJA:	Ubicación: <u>BLOQUE 2</u>	Cant: <u>346</u>	UND: <u>M<sup>2</sup></u>	Medidas: <u>11,7x26,3</u> <u>2x19,4</u>	Material: <u>Teja Arquitect. o zinc.</u>
B. REPOSICIÓN ESTRUCTURA CUBIERTA	Ubicación: <u>BLOQUE 2</u>	Cant: <u>318</u>	UND: <u>ML</u>	Medidas: <u>-</u>	Material: <u>Vigas Madera o fierro.</u>
C. REPOSICIÓN DE SANITARIO	Ubicación: _____	Cant: _____	UND: _____	Medidas: _____	Material: _____
D. REPOSICIÓN DE LAVAMOS	Ubicación: _____	Cant: _____	UND: _____	Medidas: _____	Material: _____
E. REPOSICIÓN DE ORINAL	Ubicación: _____	Cant: _____	UND: _____	Medidas: _____	Material: _____
F. REPOSICIÓN DE MESÓN	Ubicación: _____	Cant: _____	UND: _____	Medidas: _____	Material: _____
G. REPOSICIÓN DE MURO	Ubicación: <u>BLOQUE 2</u>	Cant: <u>27</u>	UND: <u>M<sup>2</sup></u>	Medidas: <u>9x3</u>	Material: <u>Ladrillo</u>
H. REPOSICIÓN ENCHAPE PARED	Ubicación: _____	Cant: _____	UND: _____	Medidas: _____	Material: _____
I. REPOSICIÓN ENCHAPE PISO	Ubicación: _____	Cant: _____	UND: _____	Medidas: _____	Material: _____
J. REPOSICIÓN POSETA LAVATRAPEROS	Ubicación: _____	Cant: _____	UND: _____	Medidas: _____	Material: _____
K. REPOSICIÓN DE PUERTAS:	Ubicación: _____	Cant: _____	UND: _____	Medidas: _____	Material: _____
L. REPOSICIÓN DE VENTANAS:	Ubicación: _____	Cant: _____	UND: _____	Medidas: _____	Material: _____
M. REPOSICIÓN DE CIELO RASO:	Ubicación: _____	Cant: _____	UND: _____	Medidas: _____	Material: _____
N. REPOSICIÓN DE LÁMPARAS:	Ubicación: _____	Cant: _____	UND: _____	Medidas: _____	Material: _____
Ñ. REP. INTERRUPTORES Y O TOMAS:	Ubicación: _____	Cant: _____	UND: _____	Medidas: _____	Material: _____
O. REPOSICIÓN TABLERO ELÉCTRICO:	Ubicación: _____	Cant: _____	UND: _____	Medidas: _____	Material: _____
P. INSTALACIÓN TUBERÍA MT:	Ubicación: _____	Cant: _____	UND: _____	Medidas: _____	Material: _____
Q. Otro <u>Cerámico</u>	Ubicación: <u>Área exterior</u>	Cant: <u>164</u>	UND: _____	Medidas: <u>128x36</u>	Material: <u>Malla elaborada</u>
R. SUMINISTRO E INSTALACIÓN DE PANEL SOLAR: (SÓLO PARA ILUMINACIÓN, INDICAR NÚMERO DE BOMBILLOS A ABASTECER)	_____				

**3. MANTENIMIENTO PREVENTIVO:** El establecimiento requiere:

A. PAÑETE MURO M2:	Ubicación: <u>BLOQUE 2</u>	Cant: <u>54</u>	UND: <u>M<sup>2</sup></u>	Medidas: <u>27x2</u>	Material: <u>Mortero 1:3</u>
B. VINILO SOBRE MURO 2 MANOS:	Ubicación: <u>BLOQUE 2</u>	Cant: <u>54</u>	UND: <u>M<sup>2</sup></u>	Medidas: <u>27x2</u>	Material: _____
C. KORAZA SOBRE MURO 2 MANOS:	Ubicación: _____	Cant: _____	UND: _____	Medidas: _____	Material: _____
D. IMPERMEABILIZACIÓN MUROS	Ubicación: _____	Cant: _____	UND: _____	Medidas: _____	Material: _____
E. IMPERMEABILIZACIÓN PLACAS:	Ubicación: _____	Cant: _____	UND: _____	Medidas: _____	Material: _____
F. CAMBIO DE GRIFERÍA:	Ubicación: _____	Cant: _____	UND: _____	Medidas: _____	Material: _____
G. Otro: Cual?	Ubicación: _____	Cant: _____	UND: _____	Medidas: _____	Material: _____

**4. DOTACIÓN DE MOBILIARIO:** (SI no existe el elemento o esta en avanzado estado de deterioro\*) El establecimiento requiere:

A. TABLERO:	Deterioro	<input checked="" type="checkbox"/>	No existe	<input type="checkbox"/>	Cantidad	<u>1</u>
B. PUESTO PARA DOCENTE (MESA Y SILLA):	Deterioro	<input checked="" type="checkbox"/>	No existe	<input type="checkbox"/>	Cantidad	<u>1</u>
C. PUESTO UNIPERSONAL ALUMNO (MESA Y SILLA):	Deterioro	<input type="checkbox"/>	No existe	<input type="checkbox"/>	Cantidad	_____
D. MUEBLE DE ALMACENAMIENTO:	Deterioro	<input type="checkbox"/>	No existe	<input checked="" type="checkbox"/>	Cantidad	<u>1</u>
E. TANDEM DE CANECAS:	Deterioro	<input checked="" type="checkbox"/>	No existe	<input type="checkbox"/>	Cantidad	<u>2</u>

\* Estado de deterioro: Faltan piezas al mobiliario ejm: tornillos, piezas completas, chapas; presenta deficiencias físicas como desoldado, con filos o puntas oxidadas cortantes, fracturas o huecos, son inestables e inseguros.

**5. CONSTRUCCIÓN NUEVA:** El establecimiento evidencia la falta de instalaciones y ambientes escolares (Describe claramente la necesidad, indicando el motivo, el tipo y número de espacios requeridos)

\_\_\_\_\_

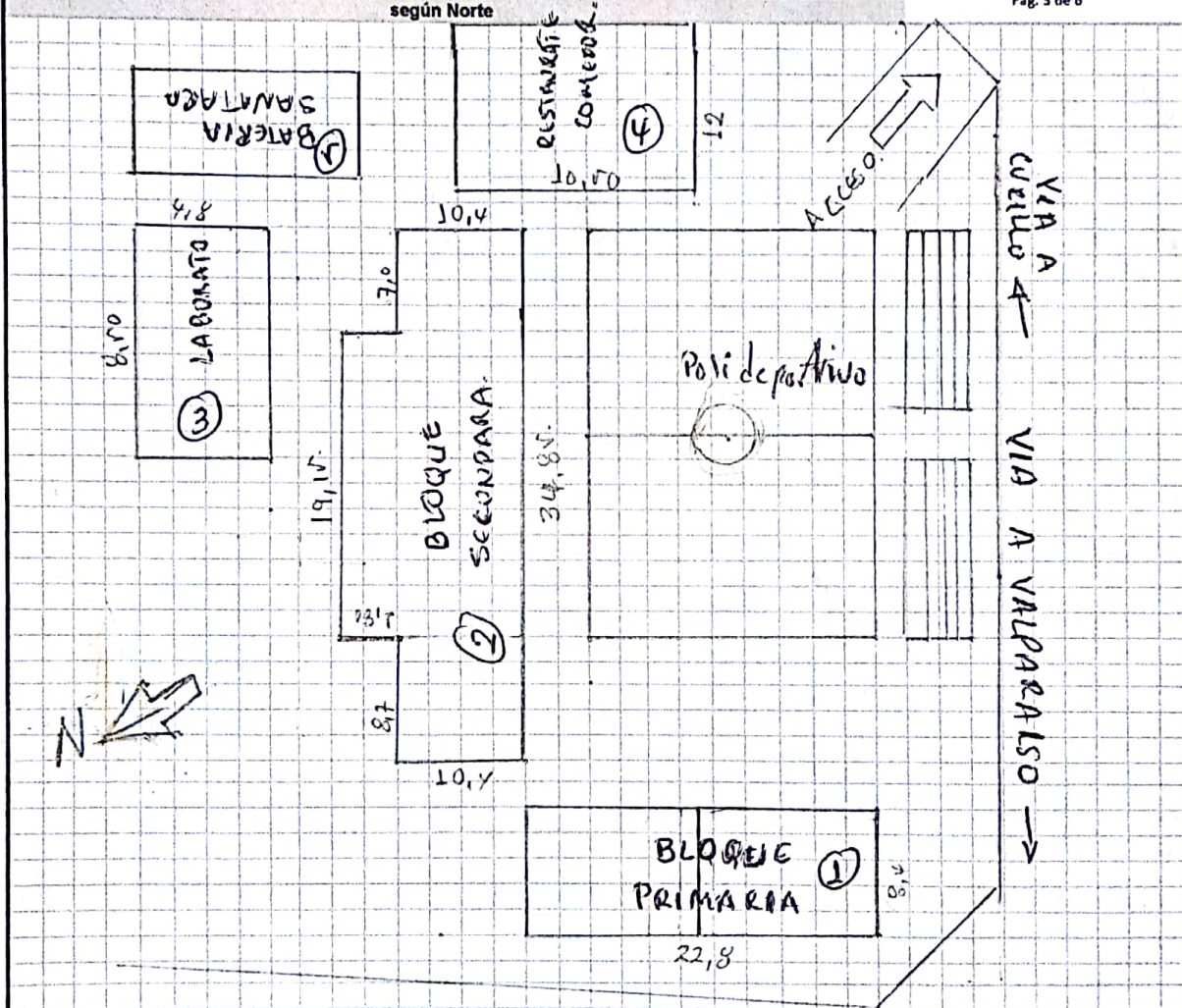
\_\_\_\_\_

\_\_\_\_\_



III. LEVANTAMIENTO DEL PREDIO Y UBICACION DE LOS ESPACIOS ( INCLUIR MEDIDAS) Ubicar según Norte

Pág. 3 de 6



Debe tener en cuenta en el esquema los siguientes aspectos:

1. Ubicación de elementos hidráulicos y sanitarios :Indicar: ubicación de acometida hidráulica y diámetro - tanques de reserva y su dimensión.
2. Ubicación de elementos eléctricos: Indicar ubicación del transformador - contador - tablero eléctrico - planta eléctrica.

IV. CONTACTOS

Acompañamiento por parte del MEN - MPAL

Nombre: GUSTAVO OLAYA  
 Email: gocgolaya@hotmail.com  
 Teléfono: 3224546204

Firma  
 C.C. 1113625234

Acompañamiento de la OIM:

Nombre: \_\_\_\_\_  
 Email: \_\_\_\_\_  
 Teléfono: \_\_\_\_\_

Firma  
 Cargo:

Acompañamiento de la Institución Educativa/Secretaría de Educación/Alcaldía Municipal.

Nombre: Elizabeth Tuzabel Jender  
 Email: emad7020x@hotmail.com  
 Teléfono: 3214497642


Firma  
 Cargo: Directora

Acompañamiento adicional por la Institución Educativa/Secretaría de Educación/Alcaldía Municipal.

Nombre: Amanda Cabrera Bravo  
 Email: amaca.bravo.15@gmail.com  
 Teléfono: 3107882416

Firma  
 Cargo: Docente.





VI. CONDICIONES DEL PREDIO PARA TENER EN CUENTA EN EL PRESUPUESTO

Acceso al predio

Vehicular   
  Peatonal   
  Fluvial   
  Marítima   
  Otro: \_\_\_\_\_

Distancia en km desde el casco urbano: **40 KM**

El predio cuenta con servicios de:

Agua SI  NO    
 Luz SI  NO    
 Gas SI  NO    
 Alcantarilla SI  NO    
 Tel. SI  NO

Se requiere realizar demoliciones SI  NO    
 346 M2 Material predominante LAMINAS DE ZINC Y VIGAS DE MADERA

OBSERVACIONES Y RECOMENDACIONES (Relacione aquí todo lo que considere importante como parte del diagnóstico)

*Desde el foro plenario se hizo un informe donde se dijo que el edificio de 22 años de antigüedad, construido en 1992, está en un estado de deterioro avanzado y que el mal estado de la cobertura es el bloque 2. Se recomienda realizar una prueba de impermeabilización; Además es urgente el mantenimiento estructural del cerramiento.*

*Se recomienda la reparación de la cobertura en el bloque 2. Tanto en el grupo como en el bloque 2. Debido a su avanzado deterioro, ya que se presenta graves impedimentos al normal desarrollo de la obra.*



**DIAGNÓSTICO CONSTRUCCIÓN DE INFRAESTRUCTURA EDUCATIVA**

**I. INFORMACIÓN GENERAL DEL ESTABLECIMIENTO EDUCATIVO**

NOMBRE DE LA INSTITUCIÓN EDUCATIVA:		INSTITUCION EDUCATIVA RURAL LA MUÑOZ												
CODIGO DANE INSTITUCIÓN EDUCATIVA:		28356000450												
NOMBRE DE LA SEDE EDUCATIVA:		INSTITUCION EDUCATIVA RURAL SEDE LA MUÑOZ												
CODIGO DANE DE LA SEDE EDUCATIVA:		283560000450-01												
Dirección/ Municipio:		VALPARAISO					Departamento			CAQUETA				
FECHA DE VISITA	DIA	23	MES	7	AÑO	2018	JORNADAS	MAÑANA	<input checked="" type="checkbox"/>	TARDE	<input type="checkbox"/>	NOCHE	<input type="checkbox"/>	
COORDENADAS GEOGRAFICAS (GPS)		X:												
		Y:												
RECTOR:	ADNER CULMA QUIMBAYO					URBANA			RURAL			<input checked="" type="checkbox"/>		
E-mail:	<a href="mailto:danni1712@hotmail.com">danni1712@hotmail.com</a>					TELÉFONO:			3202275687					
*	La I.E. dispone de predio con certificado de libertad y tradición, escritura a nombre de la I.E. o del Municipio ó resolución de adjudicación de etnias indígenas o afrocolombianos.					SI	<input checked="" type="checkbox"/>	Tipo de doc.:		ESCRITURA PUBLICA				
						NO	<input type="checkbox"/>	No del doc. :						
		Anexa documento:		SI	<input type="checkbox"/>	NO	<input checked="" type="checkbox"/>							

El predio o el inmueble donde se ubica el establecimiento educativo se encuentra en un terreno estable y no genera ningún tipo de riesgo para los estudiantes: SI  NO

\* En caso de que la respuesta sea **NO** indique a continuación porque:

<input type="checkbox"/>	Deslizamiento	<input type="checkbox"/>	Receptor de Deslizamiento	<input type="checkbox"/>	Zona Pantanosa	<input type="checkbox"/>	Problemas estructurales
<input type="checkbox"/>	Inundación	<input type="checkbox"/>	Relleno Sanitario	<input type="checkbox"/>	Zona de protección	<input type="checkbox"/>	otro, ¿Cuál?

Amplie si considera : \_\_\_\_\_

II.INFORMACIÓN BASE (DATOS DE MATRICULA DE LA MAYOR JORNADA)	GRADO	No. NIÑOS	No. NIÑAS	GRADO	No. NIÑOS	No. NIÑAS	GRADO	No. NIÑOS	No. NIÑAS	No. ADULTOS	
	PREJARDIN				PRIMERO	1	1	SEXTO	4	4	Adultos Mujeres
JARDIN				SEGUNDO	1	2	SÉPTIMO	3		Adultos hombres	
TRANSICIÓN		3	3	TERCERO	1	2	OCTAVO	3		<b>TOTAL</b>	
				CUARTO		2	NOVENO	2	4	<b>TOTAL ESTUDIANTES EN EL ESTABLECIMIENTO EDUCATIVO</b>	
				QUINTO		3	DECIMO				
<b>ESTUDIANTES</b>							ONCE				
	<b>TOTAL</b>	<b>3</b>	<b>3</b>	<b>TOTAL</b>	<b>3</b>	<b>10</b>	<b>TOTAL</b>	<b>12</b>	<b>8</b>		

**II. INFORMACIÓN DE LA INFRAESTRUCTURA EXISTENTE**

No. DE AULAS	2	BIBLIOTECA		LABORATORIO		otro, Cual?
No. BATERIA SANITARIA	1	No. De aparatos	2	COMEDOR	1	SISTEMA

### III. NECESIDADES DE MEJORAMIENTO DE LA INFRAESTRUCTURA EXISTENTE

**Nota: (De la siguiente relación de actividades, si el establecimiento lo requiere, relacione su Ubicación,cantidad, Unidad, Medidas y el Material estimado, de lo contrario indique / )**

#### 1. AGUA Y SANEAMIENTO BÁSICO : El establecimiento requiere:

A. TANQUE ALMACENAMIENTO AGUA:	Ubicación:	Cant:	UND:	Medidas	Material
B. TUBERIA HIDRÁULICA Y ACCESORIOS:	Ubicación:	Cant:	UND:	Medidas	Material
C. POZO SÉPTICO:	Ubicación: POTRERO	Cant: 1	UND: M2	Medidas 2X2,3	Material TAPA Y SOPORTES EN CONCRETO
D.TUBERIA SANITARIA Y ACCESORIOS:	Ubicación:	Cant:	UND:	Medidas	Material
E. CAJAS DE INSPECCIÓN:	Ubicación:	Cant:	UND:	Medidas	Material
F. CANAL Y BANTES AGUAS LLUVIAS:	Ubicación:	Cant:	UND:	Medidas	Material
G.Otro TOMA DE AGUA POTABLE	Ubicación: POTRERO	Cant: 1	UND: M2	Medidas 2X2,2	Material PAREDES REVESTIDAS EN CONCRETO

#### 2. MANTENIMIENTO CORRECTIVO: El establecimiento requiere:

Pág. 2 de 6

A. REPOSICIÓN DE TEJA:	Ubicación: BLOQUE 1	Cant: 161	UND: M2	Medidas 7X28	Material TEJA ARQUITECTONICA O SIMILAR
B. REPOSICIÓN ESTRUCTURA CUBIERTA:	Ubicación: BLOQUE 1	Cant: 161	UND: M2	Medidas 7X28	Material
C. REPOSICIÓN DE SANITARIO	Ubicación:	Cant:	UND:	Medidas	Material
D. REPOSICIÓN DE LAVAMOS	Ubicación:	Cant:	UND:	Medidas	Material
E. REPOSICIÓN DE ORINAL	Ubicación:	Cant:	UND:	Medidas	Material
F. REPOSICIÓN DE MESÓN	Ubicación:	Cant:	UND:	Medidas	Material
G.REPOSICIÓN DE MURO	Ubicación:	Cant:	UND:	Medidas	Material
H. REPOSICIÓN ENCHAPE PARED	Ubicación:	Cant:	UND:	Medidas	Material
I. REPOSICIÓN ENCHAPE PISO	Ubicación:	Cant:	UND:	Medidas	Material
J. REPOSICIÓN POSETA LAVATRAPEROS	Ubicación:	Cant:	UND:	Medidas	Material
K. REPOSICIÓN DE PUERTAS:	Ubicación:	Cant:	UND:	Medidas	Material
L. REPOSICIÓN DE VENTANAS:	Ubicación:	Cant:	UND:	Medidas	Material
M. REPOSICIÓN DE CIELO RASO:	Ubicación:	Cant:	UND:	Medidas	Material
N. REPOSICIÓN DE LÁMPARAS:	Ubicación:	Cant:	UND:	Medidas	Material
Ñ. REP. INTERRUPTORES Y O TOMAS:	Ubicación:	Cant:	UND:	Medidas	Material
O. REPOSICIÓN TABLERO ELÉCTRICO:	Ubicación:	Cant:	UND:	Medidas	Material
P. INSTALACIÓN TUBERIA MT:	Ubicación:	Cant:	UND:	Medidas	Material
Q.Otro	Ubicación:	Cant:	UND:	Medidas	Material
R. SUMNISTRO E INSTALACIÓN DE PANEL SOLAR: (SÓLO PARA ILUMINACIÓN, INDICAR NÚMERO DE BOMBILLOS A ABASTECER)					



**3. MANTENIMIENTO PREVENTIVO : El establecimiento requiere:**

A. PAÑETE MURO M2:	Ubicación:	CUARTO	Cant:	80	UND:	M2	Medidas	32X2,5	Material	MORTERO1:3
B. VINILO SOBRE MURO 2 MANOS:	Ubicación:	CUARTO	Cant:	80	UND:	M2	Medidas	32X2,5	Material	VINILO A 3 MANOS TIPO 1
C. KORAZA SOBRE MURO 2 MANOS:	Ubicación:		Cant:		UND:		Medidas		Material	
D. IMPERMEABILIZACIÓN MUROS	Ubicación:		Cant:		UND:		Medidas		Material	
E. IMPERMEABILIZACIÓN PLACAS:	Ubicación:		Cant:		UND:		Medidas		Material	
F. CAMBIO DE GRIFERIA:	Ubicación:		Cant:		UND:		Medidas		Material	
G.Otro: Cual?	Ubicación:		Cant:		UND:		Medidas		Material	

**4.DOTACIÓN DE MOBILIARIO: (Si no existe el elemento o esta en avanzado estado de deterioro\* )El establecimiento requiere:**

A.TABLERO:	Deterioro	x	No existe		Cantidad	2
B. PUESTO PARA DOCENTE (MESA Y SILLA):	Deterioro		No existe		Cantidad	
C. PUESTO UNIPERSONAL ALUMNO (MESA Y SILLA):	Deterioro		No existe		Cantidad	
D.MUEBLE DE ALMACENAMIENTO:	Deterioro		No existe		Cantidad	
E.TANDEM DE CANECAS:	Deterioro	x	No existe		Cantidad	2

\* Estado de deterioro: Faltan piezas al mobiliario ejm: tornillos, piezas completas, chapas; presenta deficiencias físicas como desoldado, con filos o puntas oxidadas cortantes, fracturas o huecos, son inestables e inseguros.

**5. CONSTRUCCIÓN NUEVA : El establecimiento evidencia la falta de instalaciones y ambientes escolares (Describe claramente la necesidad, indicando el motivo, el tipo y número de espacios requeridos)**

---



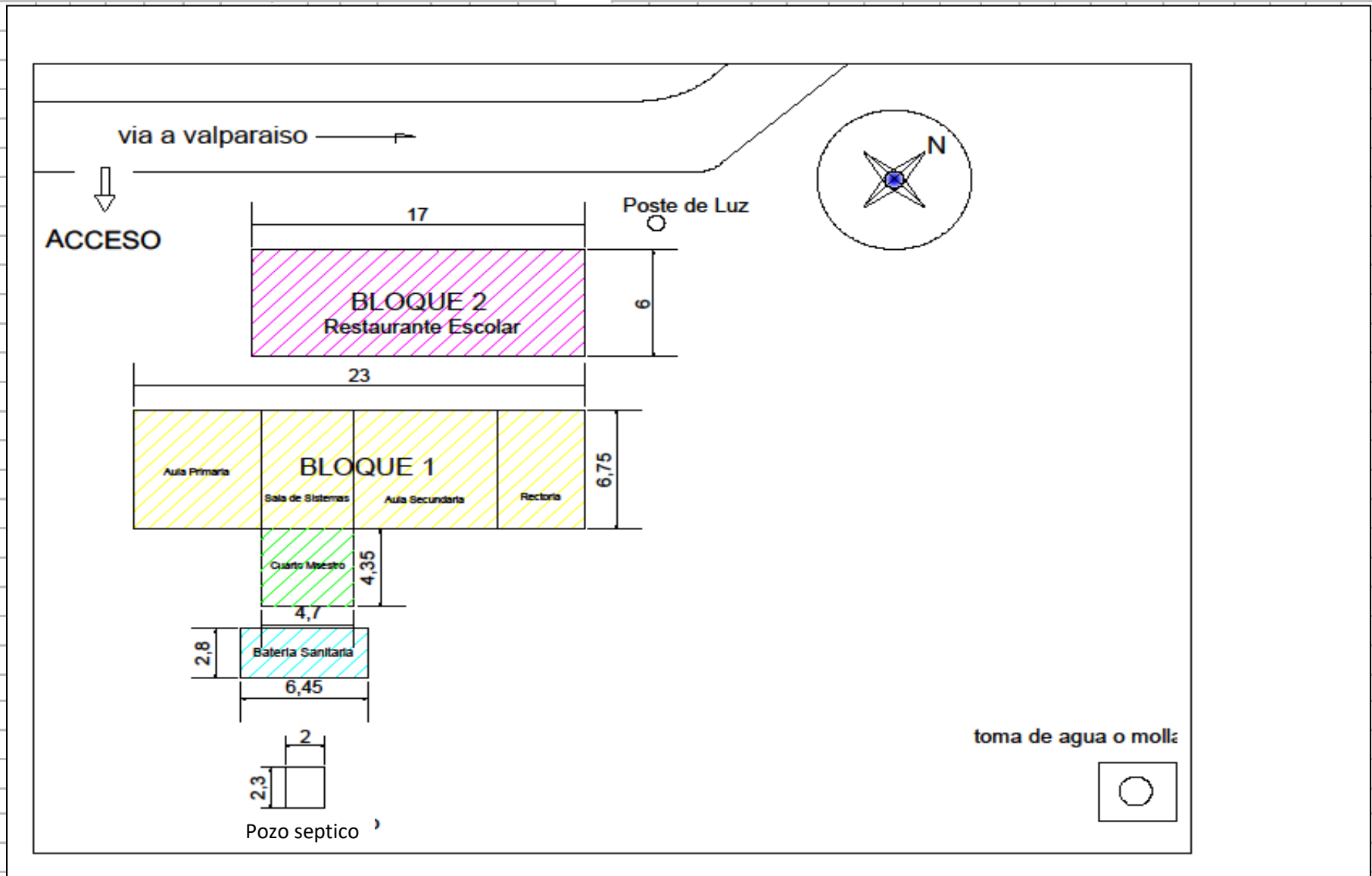
---



---



---



Debe tener en cuenta en el esquema los siguientes aspectos:

1. Ubicación de elementos hidráulicos y sanitarios :indicar ubicación de acometida hidraulica y diámetro - tanques de reserva y su dimensión.
2. Ubicación de elementos eléctricos: indicar ubicación del transformador - contador - tablero eléctrico - planta eléctrica.

**IV. CONTACTOS**

**Acompañamiento por parte del MEN**

Nombre: \_\_\_\_\_  
 Email: \_\_\_\_\_  
 Teléfono: \_\_\_\_\_

Firma  
 C.C.

\_\_\_\_\_  
 \_\_\_\_\_  
 \_\_\_\_\_

**Acompañamiento de la OIM:**

Nombre: \_\_\_\_\_  
 Email: \_\_\_\_\_  
 Teléfono: \_\_\_\_\_

Firma  
 Cargo:

\_\_\_\_\_  
 \_\_\_\_\_  
 \_\_\_\_\_

**Acompañamiento de la Institución Educativa/Secretaria de Educación/Alcaldia Municipal.**

Nombre: \_\_\_\_\_  
 Email: \_\_\_\_\_  
 Teléfono: \_\_\_\_\_

Firma  
 Cargo:

\_\_\_\_\_  
 \_\_\_\_\_  
 \_\_\_\_\_

**Acompañamiento adicional por la Institución Educativa/Secretaria de Educación/Alcaldia Municipal.**

Nombre: \_\_\_\_\_  
 Email: \_\_\_\_\_  
 Teléfono: \_\_\_\_\_

Firma  
 Cargo:

\_\_\_\_\_  
 \_\_\_\_\_  
 \_\_\_\_\_



1



FOTO #1 SE OBSERVA LA FACHADA DE LA IER LA MUÑOZ

2



FOTO #2: TOMA DE AGUA DE LA IER ALJIBE CON ELECTROBOMBA

3



FOTO #3: AREA DEL POZO CERCADO EN EL POTRERO

4



FOTO #4: CUBIERTA DEL BLOQUE 1 DETERIORADA

5



FOTO #5: SITIO DEL POZO SEPTICO QUE YA CUMPLIO SU VIDA UTIL

6



FOTO #6: AREA DEL POZO SEPTICO

VI. CONDICIONES DEL PREDIO PARA TENER EN CUENTA EN EL PRESUPUESTO

Acceso al predio

Vehicular  Peatonal  Fluvial  Marítima  Otro: \_\_\_\_\_

Distancia en km desde el casco urbano: **14,2 Km**

El predio cuenta con servicios de:

Agua SI  NO  Luz SI  NO  Gas SI  NO  Alcantarilla SI  NO  Tel. SI  NO

Se requiere realizar demoliciones SI  NO  \_\_\_\_\_ M2 Material predominante \_\_\_\_\_

OBSERVACIONES Y RECOMENDACIONES (Relacione aquí todo lo que considere importante como parte del diagnóstico)

A esta institución educativa se llega desde el casco urbano de Valparaíso vía a la inspección de Santiago de la selva y a la altura del km 8 a mano derecha se toma una vía en banca a unos 6,2 Km hasta llegar a la sede de la IER La Muñoz. Se hace el recorrido a la Institución Educativa Rural LA MUÑOZ perteneciente al Municipio de Valparaíso, es una construcción de material en bloque de cemento y elementos mínimos estructurales (vigas de cimentación; columnetas; vigas de amarre y cubierta en zinc) se logró evidenciar el muy mal estado de la cubierta y el entramado en madera. Se recomienda hacer una pronta intervención para el cambio de cubierta.

Se necesita de manera urgente la construcción del pozo séptico debido a que el existente cumplió su vida útil.

Así mismo, se necesita de manera urgente solucionar la adecuación del nacimiento para la toma de agua, captada desde un aljibe a través de electrobomba y transportada por manguera de 1X1/2" hasta la batería sanitaria y restaurante escolar, aunque este no está funcionando.



DIAGNÓSTICO CONSTRUCCIÓN DE INFRAESTRUCTURA EDUCATIVA

1 de 6

I. INFORMACIÓN GENERAL DEL ESTABLECIMIENTO EDUCATIVO

NOMBRE DE LA INSTITUCIÓN EDUCATIVA: **INSTITUCION EDUCATIVA URAL LA MUÑOZ**

CODIGO DANE INSTITUCIÓN EDUCATIVA: **900001431-0-NI DANE = 283960000450**

NOMBRE DE LA SEDE EDUCATIVA: **INSTITUCION EDUCATIVA SEDE LA MUÑOZ**

CODIGO DANE DE LA SEDE EDUCATIVA: **283860000450-01**

Dirección/ Municipio: **VALPARAISO** Departamento: **CADIZETA**

FECHA DE VISITA: DIA **23** MES **07** AÑO **2018** JORNADAS:  MAÑANA  TARDE  NOCHE

COORDENADAS GEOGRAFICAS (GPS): X: Y:

RECTOR: **ADRIAN CULMA QUMBAYO** URBANA  RURAL

E-mail: **dani1912@hotmail.com** TELÉFONO: **320 227 687**

La I.E. dispone de predio con certificado de libertad y tradición, escritura a nombre de la I.E. o del Municipio ó resolución de adjudicación de etnias indígenas o afrocolombianos. SI  NO  Tipo de doc.: **ESCRITURA PUBLICA** No del doc.:

Anexa documento: SI  NO

El predio o el Inmueble donde se ubica el establecimiento educativo se encuentra en un terreno estable y no genera ningún tipo de riesgo para los estudiantes: SI  NO

\* En caso de que la respuesta sea NO indique a continuación porque:

Deslizamiento  Receptor de Deslizamiento  Zona Pantanosa  Problemas estructurales  
 Inundación  Relleno Sanitario  Zona de protección  otro, ¿Cuál?

Amplie si considera:

II. INFORMACIÓN BASE (DATOS DE MATRICULA DE LA MAYOR JORNADA)	GRADO	No. NIÑOS	No. NIÑAS	GRADO	No. NIÑOS	No. NIÑAS	GRADO	No. NIÑOS	No. NIÑAS	No. ADULTOS	
	PREJARDIN				PRIMERO	1	1	SEXTO	4	4	Adultos Mujeres
JARDIN				SEGUNDO	1	2	SÉPTIMO	3		Adultos hombres	
TRANSICIÓN	3	3		TERCERO	1	2	OCTAVO	3		TOTAL	
Preescolar				CUARTO		2	NOVENO	2	4	TOTAL ESTUDIANTES EN EL ESTABLECIMIENTO EDUCATIVO	
				QUINTO		3	DECIMO				
ESTUDIANTES							ONCE				
	TOTAL	3	3	TOTAL	3	10	TOTAL	12	8	No.	39

II. INFORMACIÓN DE LA INFRAESTRUCTURA EXISTENTE

No. DE AULAS: **2** BIBLIOTECA:  LABORATORIO:  otro, Cual? **SISTEMA AC**

No. BATERIA SANITARIA: **1** No. De aparatos: **2** COMEDOR:  INTERNADO:

III. NECESIDADES DE MEJORAMIENTO DE LA INFRAESTRUCTURA EXISTENTE

Nota: (De la siguiente relación de actividades, si el establecimiento lo requiere, relacione su Ubicación, cantidad, Unidad, Medidas y el Material estimado, de lo contrario Indique /)

I. AGUA Y SANEAMIENTO BÁSICO: El establecimiento requiere:

A. TANQUE ALMACENAMIENTO AGUA: Ubicación: Cant: UNID: Medidas Material

B. TUBERIA HIDRÁULICA Y ACCESORIOS: Ubicación: Cant: UNID: Medidas Material

C. POZO SÉPTICO: Ubicación: **patio** Cant: **1** UNID: **M<sup>2</sup>** Medidas: **2x2,3** Material: **Concreto**

D. TUBERIA SANITARIA Y ACCESORIOS: Ubicación: Cant: UNID: Medidas Material

E. CAJAS DE INSPECCIÓN: Ubicación: Cant: UNID: Medidas Material

F. CANAL Y BANTES AGUAS LLUVIAS: Ubicación: Cant: UNID: Medidas Material

G. Codo: **Tronco del agua** Ubicación: **patio** Cant: **1** UNID: **M<sup>2</sup>** Medidas: **20x22** Material: **Concreto Reforzado y Acero**



**2. MANTENIMIENTO CORRECTIVO:** El establecimiento requiere:

A. REPOSICIÓN DE TEJA:	Ubicación: <u>bloque 1</u>	Cant: <u>161</u>	UND: <u>M<sup>2</sup></u>	Medidas: <u>7x23</u>	Material: <u>laminado Argenteo Blanco S. de 10x.</u>
B. REPOSICIÓN ESTRUCTURA CUBIERTA	Ubicación: <u>bloque 1</u>	Cant: <u>161</u>	UND: <u>M<sup>2</sup></u>	Medidas: <u>7x28</u>	Material: _____
C. REPOSICIÓN DE SANITARIO	Ubicación: _____	Cant: _____	UND: _____	Medidas: _____	Material: _____
D. REPOSICIÓN DE LAVAMOS	Ubicación: _____	Cant: _____	UND: _____	Medidas: _____	Material: _____
E. REPOSICIÓN DE ORINAL	Ubicación: _____	Cant: _____	UND: _____	Medidas: _____	Material: _____
F. REPOSICIÓN DE MESÓN	Ubicación: _____	Cant: _____	UND: _____	Medidas: _____	Material: _____
G. REPOSICIÓN DE MURO	Ubicación: _____	Cant: _____	UND: _____	Medidas: _____	Material: _____
H. REPOSICIÓN ENCHAPE PARED	Ubicación: _____	Cant: _____	UND: _____	Medidas: _____	Material: _____
I. REPOSICIÓN ENCHAPE PISO	Ubicación: _____	Cant: _____	UND: _____	Medidas: _____	Material: _____
J. REPOSICIÓN POSETA LAVATRAPEROS	Ubicación: _____	Cant: _____	UND: _____	Medidas: _____	Material: _____
K. REPOSICIÓN DE PUERTAS:	Ubicación: _____	Cant: _____	UND: _____	Medidas: _____	Material: _____
L. REPOSICIÓN DE VENTANAS:	Ubicación: _____	Cant: _____	UND: _____	Medidas: _____	Material: _____
M. REPOSICIÓN DE CIELO RASO:	Ubicación: _____	Cant: _____	UND: _____	Medidas: _____	Material: _____
N. REPOSICIÓN DE LÁMPARAS:	Ubicación: _____	Cant: _____	UND: _____	Medidas: _____	Material: _____
Ñ. REP. INTERRUPTORES Y O TOMAS:	Ubicación: _____	Cant: _____	UND: _____	Medidas: _____	Material: _____
O. REPOSICIÓN TABLERO ELÉCTRICO:	Ubicación: _____	Cant: _____	UND: _____	Medidas: _____	Material: _____
P. INSTALACIÓN TUBERÍA MT:	Ubicación: _____	Cant: _____	UND: _____	Medidas: _____	Material: _____
Q. Otro	Ubicación: _____	Cant: _____	UND: _____	Medidas: _____	Material: _____
R. SUMINISTRO E INSTALACIÓN DE PANEL SOLAR: (SÓLO PARA ILUMINACIÓN, INDICAR NÚMERO DE BOMBILLOS A ABASTECER)	_____				

**3. MANTENIMIENTO PREVENTIVO :** El establecimiento requiere:

A. PAÑETE MURO M2:	Ubicación: <u>Cuarto</u>	Cant: <u>80</u>	UND: <u>M<sup>2</sup></u>	Medidas: <u>32x2,50</u>	Material: <u>*</u>
B. VINOLO SOBRE MURO 2 MANOS:	Ubicación: <u>Cuarto</u>	Cant: <u>80</u>	UND: <u>M<sup>2</sup></u>	Medidas: <u>32x2,5</u>	Material: <u>Unilo a 3 manos tipo bñ</u>
C. KORAZA SOBRE MURO 2 MANOS:	Ubicación: _____	Cant: _____	UND: _____	Medidas: _____	Material: _____
D. IMPERMEABILIZACIÓN MUROS	Ubicación: _____	Cant: _____	UND: _____	Medidas: _____	Material: _____
E. IMPERMEABILIZACIÓN PLACAS:	Ubicación: _____	Cant: _____	UND: _____	Medidas: _____	Material: _____
F. CAMBIO DE GRIFERIA:	Ubicación: _____	Cant: _____	UND: _____	Medidas: _____	Material: _____
G. Otro: Cual?	Ubicación: _____	Cant: _____	UND: _____	Medidas: _____	Material: _____

**4. DOTACIÓN DE MOBILIARIO:** (Si no existe el elemento o esta en avanzado estado de deterioro\* )El establecimiento requiere:

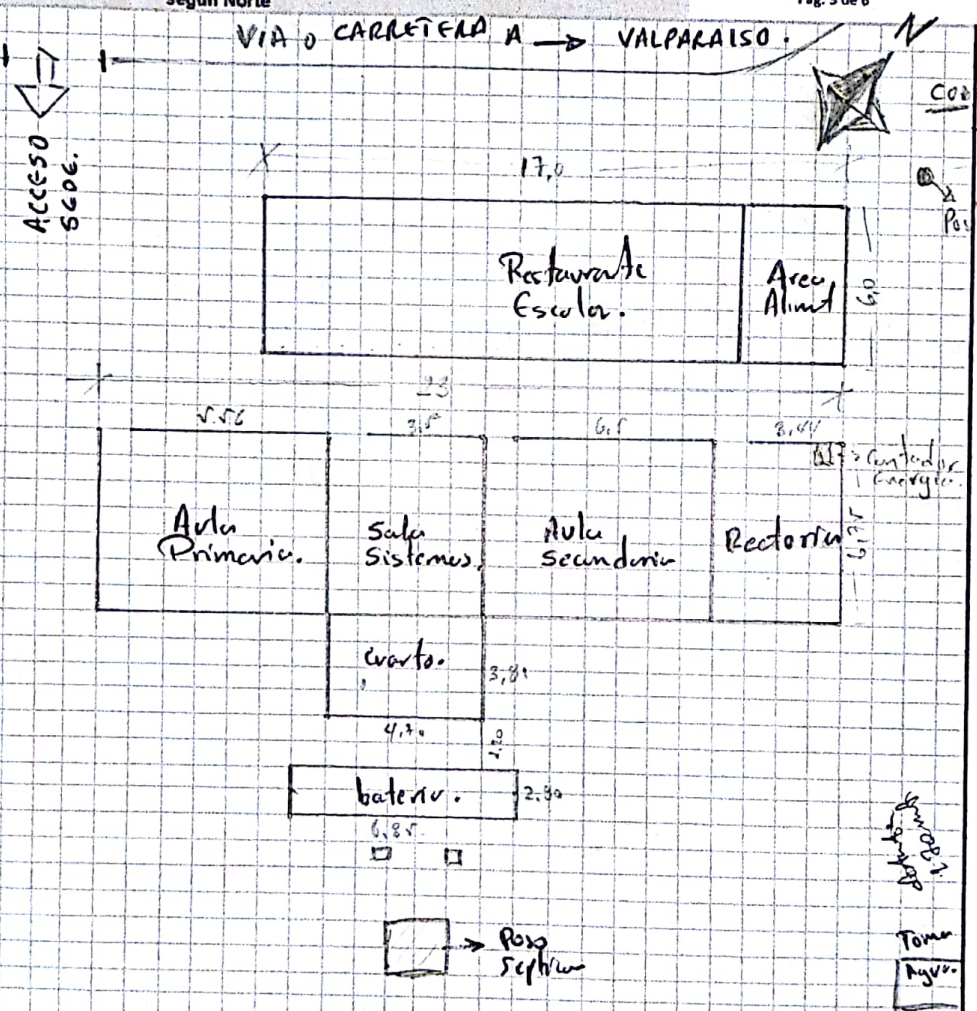
A. TABLERO:	Deterioro	<input checked="" type="checkbox"/>	No existe	_____	Cantidad	<u>2.</u>
B. PUESTO PARA DOCENTE (MESA Y SILLA):	Deterioro	_____	No existe	_____	Cantidad	_____
C. PUESTO UNIPERSONAL ALUMNO (MESA Y SILLA):	Deterioro	_____	No existe	_____	Cantidad	_____
D. MUEBLE DE ALMACENAMIENTO:	Deterioro	_____	No existe	_____	Cantidad	_____
E. TANDEM DE CANECAS:	Deterioro	<input checked="" type="checkbox"/>	No existe	_____	Cantidad	<u>2</u>

\* Estado de deterioro: Faltan piezas al mobiliario ejm: tornillos, piezas completas, chapas; presenta deficiencias físicas como desoldado, con filos o puntas oxidadas cortantes, fracturas o huecos, son inestables e inseguros.

**5. CONSTRUCCIÓN NUEVA :** El establecimiento evidencia la falta de instalaciones y ambientes escolares (Describe claramente la necesidad, indicando el motivo, el tipo y número de espacios requeridos)



III. LEVANTAMIENTO DEL PREDIO Y UBICACIÓN DE LOS ESPACIOS ( INCLUIR MEDIDAS) Ubicar según Norte



Debe tener en cuenta en el esquema los siguientes aspectos:  
 1. Ubicación de elementos hidráulicos y sanitarios :indicar: ubicación de acometida hidráulica y diámetro - tanques de reserva y su dimensión.  
 2. Ubicación de elementos eléctricos: Indicar ubicación del transformador - contador - tablero eléctrico - planta eléctrica.

IV. CONTACTOS

Acompañamiento por parte del MEN - MPAL  
 Nombre: GUSTAVO OLAYA  
 Email: gaogolaya@hotmail.com  
 Teléfono: 3224546204  
 Firma: [Signature]  
 C.C.:

Acompañamiento de la OIM:  
 Nombre: \_\_\_\_\_  
 Email: \_\_\_\_\_  
 Teléfono: \_\_\_\_\_  
 Firma: \_\_\_\_\_  
 Cargo: \_\_\_\_\_

Acompañamiento de la Institución Educativa/Secretaría de Educación/Alcaldía Municipal  
 Nombre: ADNER CULMA DUMBAYA  
 Email: danni1912@hotmail.com  
 Teléfono: 320 2275687  
 Firma: [Signature]  
 Cargo: RECTOR

Acompañamiento adicional por la Institución Educativa/Secretaría de Educación/Alcaldía Municipal.  
 Nombre: EDGAR CLARO TORRES  
 Email: edclarto67@hotmail.es  
 Teléfono: 320 8506919  
 Firma: [Signature]  
 Cargo: DOCENTE



V. REGISTRO FOTOGRÁFICO: Identificar las áreas afectadas, cuando requiera demolición o reposición o mejoramiento




FOTO #1 SE OBSERVA LA FACHADA DE LA IER LA MUÑOZ



FOTO #2: TOMA DE AGUA DE LA IER ALGIVE CON ELECTROBOMBA




FOTO #3: AREA DEL POZO CERCADO EN EL POTRERO




FOTO #4: CUBIERTA DEL BLOQUE 1 DETERIORADA



FOTO #5: SITIO DEL POZO SEPTICO QUE YA CUMPLIO SU VIDA UTIL



FOTO #6: AREA DEL POZO SEPTICO

VI. CONDICIONES DEL PREDIO PARA TENER EN CUENTA EN EL PRESUPUESTO

Acceso al predio  
 Vehicular  Peatonal  Fluvial  Marítima  Otro: \_\_\_\_\_  
 Distancia en km desde el casco urbano **14,2 Km**

El predio cuenta con servicios de:  
 Agua SI  NO  Luz SI  NO  Gas SI  NO  Alcantarilla SI  NO  Tel. SI  NO

Se requiere realizar demoliciones SI  NO  \_\_\_\_\_ M2 Material predominante \_\_\_\_\_

OBSERVACIONES Y RECOMENDACIONES (Relacione aquí todo lo que considere importante como parte del diagnóstico)

Se debe dar mantenimiento a la IER La Muñoz, ya que se observa el deterioro de la fachada y se requiere de un mantenimiento preventivo y correctivo. Asimismo, se debe dar mantenimiento al pozo séptico que ya cumplió su vida útil y se requiere de un nuevo pozo séptico. Se recomienda hacer un presupuesto para la construcción del nuevo pozo séptico y la toma de agua.