

DIAGNÓSTICO CONSTRUCCIÓN DE INFRAESTRUCTURA EDUCATIVA

I. INFORMACIÓN GENERAL DEL ESTABLECIMIENTO EDUCATIVO

NOMBRE DE LA INSTITUCIÓN EDUCATIVA:		INSTITUCION EDUCATIVA INDIGENA AWA HOJAL											
CODIGO DANE INSTITUCIÓN EDUCATIVA:		452835006661											
NOMBRE DE LA SEDE EDUCATIVA:		INDIGENA AWA SALVI											
CODIGO DANE DE LA SEDE EDUCATIVA:		452835006440											
Dirección/ Municipio:		SAN ANDRES DE TUMACO					Departamento		NARIÑO				
FECHA DE VISITA	DIA	28	MES	9	AÑO	2018	JORNADAS	MAÑANA	<input checked="" type="checkbox"/>	TARDE	<input type="checkbox"/>	NOCHE	<input type="checkbox"/>
COORDENADAS GEOGRAFICAS (GPS)										X:	1°20'52.0"N		
										Y:	78°29'47.1"W		
RECTOR:	JOSE RAFAEL P						URBANA	<input type="checkbox"/>	RURAL	<input checked="" type="checkbox"/>			
E-mail:							TELÉFONO:	3182182503					
* La I.E. dispone de predio con certificado de libertad y tradición, escritura a nombre de la I.E. o del Municipio ó resolución de adjudicación de etnias indígenas o afrocolombianos.		SI		<input type="checkbox"/>		NO		<input checked="" type="checkbox"/>		Tipo de doc.:			
										No del doc.:			
										Anexa documento:		SI <input type="checkbox"/> NO <input type="checkbox"/>	
El predio o el inmueble donde se ubica el establecimiento educativo se encuentra en un terreno estable y no genera ningún tipo de riesgo para los estudiantes:												SI <input checked="" type="checkbox"/> NO <input type="checkbox"/>	
* En caso de que la respuesta sea NO indique a continuación porque:													
<input type="checkbox"/> Deslizamiento		<input type="checkbox"/>		Receptor de Deslizamiento		<input type="checkbox"/>		Zona Pantanosa		<input type="checkbox"/>		Problemas estructurales otro, ¿Cuál?	
<input type="checkbox"/> Inundación		<input type="checkbox"/>		Relleno Sanitario		<input type="checkbox"/>		Zona de protección		<input type="checkbox"/>			
Amplie si considera :													

II. INFORMACIÓN BASE (DATOS DE MATRICULA DE LA MAYOR JORNADA)	GRADO	No. NIÑOS	No. NIÑAS	GRADO	No. NIÑOS	No. NIÑAS	GRADO	No. NIÑOS	No. NIÑAS	No. ADULTOS	
	PREJARDIN				PRIMERO	3	4	SEXTO			Adultos Mujeres
JARDIN				SEGUNDO	5	4	SÉPTIMO			Adultos hombres	
TRANSICIÓN			2	TERCERO	8	4	OCTAVO			TOTAL	
				CUARTO	3	3	NOVENO			TOTAL ESTUDIANTES EN EL ESTABLECIMIENTO EDUCATIVO	
				QUINTO	2	4	DECIMO				
ESTUDIANTES							ONCE				
TOTAL			2	TOTAL	21	19	TOTAL	0	0	42	

II. INFORMACIÓN DE LA INFRAESTRUCTURA EXISTENTE

No. DE AULAS	1	BIBLIOTECA	<input type="checkbox"/>	LABORATORIO	<input type="checkbox"/>	otro, Cual?
No. BATERIA SANITARIA	<input type="checkbox"/>	No. De aparatos	<input type="checkbox"/>	COMEDOR	<input type="checkbox"/>	<input type="checkbox"/>
				INTERNADO	<input type="checkbox"/>	

III. NECESIDADES DE MEJORAMIENTO DE LA INFRAESTRUCTURA EXISTENTE

Nota: (De la siguiente relación de actividades, si el establecimiento lo requiere, relacione su Ubicación, cantidad, Unidad, Medidas y el Material estimado, de lo contrario indique /)

1. AGUA Y SANEAMIENTO BÁSICO: El establecimiento requiere:

A. TANQUE ALMACENAMIENTO AGUA:	Ubicación:	SEDE	Cant:	3	UND:	UND	Medidas:	1000LT	Material:	PLASTICO
B. TUBERIA HIDRÁULICA Y ACCESORIOS:	Ubicación:	AULA	Cant:	80	UND:	ML	Medidas:		Material:	PVC
C. POZO SÉPTICO:	Ubicación:	BATERIA SANITARIA	Cant:	1	UND:	UND	Medidas:		Material:	
D. TUBERIA SANITARIA Y ACCESORIOS:	Ubicación:		Cant:		UND:		Medidas:		Material:	
E. CAJAS DE INSPECCIÓN:	Ubicación:		Cant:		UND:		Medidas:		Material:	
F. CANAL Y BANTES AGUAS LLUVIAS:	Ubicación:	AULA	Cant:	20	UND:	ML	Medidas:		Material:	BAJANTE TIPO AMAZONAS CON ACCESORIOS
G. Otro	Ubicación:		Cant:		UND:		Medidas:		Material:	

2. MANTENIMIENTO CORRECTIVO: El establecimiento requiere:

A. REPOSICIÓN DE TEJA:	Ubicación:	SALONES	Cant:	50	UND:	m2	Medidas		Material	ZINC
B. REPOSICIÓN ESTRUCTURA CUBIERTA:	Ubicación:	SALONES	Cant:	75	UND:	ML	Medidas	4*2"	Material	MADERA
C. REPOSICIÓN DE SANITARIO	Ubicación:		Cant:		UND:		Medidas		Material	
D. REPOSICIÓN DE LAVAMOS	Ubicación:		Cant:		UND:		Medidas		Material	
E. REPOSICIÓN DE ORINAL	Ubicación:		Cant:		UND:		Medidas		Material	
F. REPOSICIÓN DE MESÓN	Ubicación:		Cant:		UND:		Medidas		Material	
G. REPOSICIÓN DE MURO	Ubicación:	SALONES	Cant:	45	UND:	M2	Medidas	6*2,5	Material	MADERA
H. REPOSICIÓN ENCHAPE PARED	Ubicación:		Cant:		UND:		Medidas		Material	
I. REPOSICIÓN ENCHAPE PISO	Ubicación:		Cant:		UND:		Medidas		Material	
J. REPOSICIÓN POSETA LAVATRAPEROS	Ubicación:		Cant:		UND:		Medidas		Material	
K. REPOSICIÓN DE PUERTAS:	Ubicación:	SALONES	Cant:	2	UND:	UND	Medidas	2.10*0,90	Material	ALUMINIO
L. REPOSICIÓN DE VENTANAS:	Ubicación:	SALONES	Cant:	5	UND:	UND	Medidas	2.10X1,20	Material	REJA EN ALUMINIO
M. REPOSICIÓN DE CIELO RASO:	Ubicación:		Cant:		UND:		Medidas		Material	
N. REPOSICIÓN DE LÁMPARAS:	Ubicación:		Cant:		UND:		Medidas		Material	
Ñ. REP. INTERRUPTORES Y O TOMAS:	Ubicación:		Cant:		UND:		Medidas		Material	
O. REPOSICIÓN TABLERO ELÉCTRICO:	Ubicación:		Cant:		UND:		Medidas		Material	
P. INSTALACIÓN TUBERIA MT:	Ubicación:		Cant:		UND:		Medidas		Material	
Q. Otro	Ubicación:		Cant:		UND:		Medidas		Material	

R. SUMINISTRO E INSTALACIÓN DE PANEL SOLAR: (SÓLO PARA ILUMINACIÓN, INDICAR NÚMERO DE BOMBILLOS A ABASTECER)

SUMINISTRO DE PANEL SOLAR DEBIDO A LA FALTA DEL SERVICIO ELÉCTRICO PARA 6 BOMBILLOS

3. MANTENIMIENTO PREVENTIVO : El establecimiento requiere:

A. PAÑETE MURO M2:	Ubicación:		Cant:		UND:		Medidas		Material	
B. VINILO SOBRE MURO 2 MANOS:	Ubicación:		Cant:		UND:		Medidas		Material	
C. KORAZA SOBRE MURO 2 MANOS:	Ubicación:		Cant:		UND:		Medidas		Material	
D. IMPERMEABILIZACIÓN MUROS	Ubicación:		Cant:		UND:		Medidas		Material	
E. IMPERMEABILIZACIÓN PLACAS:	Ubicación:		Cant:		UND:		Medidas		Material	
F. CAMBIO DE GRIFERIA:	Ubicación:		Cant:		UND:		Medidas		Material	
G. Otro: Cual?	Ubicación:		Cant:		UND:		Medidas		Material	

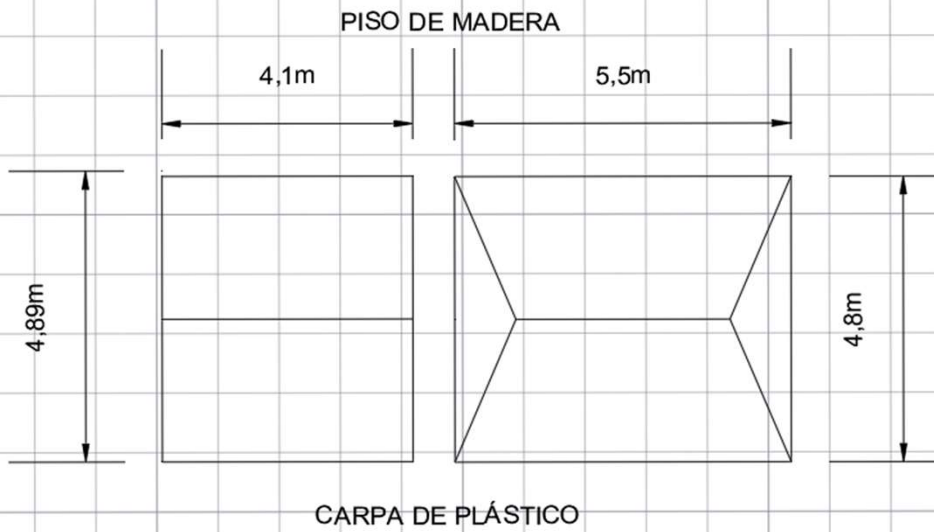
4. DOTACIÓN DE MOBILIARIO: (Si no existe el elemento o esta en avanzado estado de deterioro*)El establecimiento requiere:

A. TABLERO:	Deterioro	X	No existe		Cantidad	3
B. PUESTO PARA DOCENTE (MESA Y SILLA):	Deterioro		No existe	X	Cantidad	0
C. PUESTO UNIPERSONAL ALUMNO (MESA Y SILLA):	Deterioro		No existe	X	Cantidad	0
D. MUEBLE DE ALMACENAMIENTO:	Deterioro		No existe	X	Cantidad	0
E. TANDEM DE CANECAS:	Deterioro		No existe	X	Cantidad	0

* Estado de deterioro: Faltan piezas al mobiliario ejm: tornillos, piezas completas, chapas; presenta deficiencias físicas como desoldado, con filos o puntas oxidadas cortantes, fracturas o huecos, son inestables e inseguros.

5. CONSTRUCCIÓN NUEVA

la sede salví no cuenta con una batería sanitaria, ni con unas aulas en buen estado y tampoco con un comedor con una buena higiene que ya cuando se crece el río a los estudiantes les tocaba improvisar aulas, en estos momentos decidieron armar unas aulas, comedor y cocina ya que el río estaba crecido.





Debe tener en cuenta en el esquema los siguientes aspectos:
 1. Ubicación de elementos hidráulicos y sanitarios :indicar: ubicación de acometida hidráulica y diámetro - tanques de reserva y su dimensión.
 2. Ubicación de elementos eléctricos: indicar ubicación del transformador - contador - tablero eléctrico - planta eléctrica.

IV. CONTACTOS

Acompañamiento por parte del MEN			
Nombre:	ABRAHAM YELA GARCIA	Firma	
Email:	abraham@hotmail.com	C.C.	1086724434
Teléfono:	3218726444		
Acompañamiento de la OIM:			
Nombre:		Firma	
Email:		Cargo:	
Teléfono:			
Acompañamiento de la Institución Educativa/Secretaría de Educación/Alcaldía Municipal.			
Nombre:	JOSE RAFAEL P	Firma	
Email:		Cargo:	DIRECTOR
Teléfono:	3182182503		
Acompañamiento adicional por la Institución Educativa/Secretaría de Educación/Alcaldía Municipal.			
Nombre:		Firma	
Email:		Cargo:	
Teléfono:			

V. REGISTRO FOTOGRÁFICO : Identificar las áreas afectadas, cuando requiera demolición o reposición o mejoramiento



VI. CONDICIONES DEL PREDIO PARA TENER EN CUENTA EN EL PRESUPUESTO

Acceso al predio		Distancia en km desde el casco urbano		120km
<input checked="" type="checkbox"/> Vehicular	<input checked="" type="checkbox"/> Peatonal	<input checked="" type="checkbox"/> Fluvial	<input type="checkbox"/> Marítima	<input checked="" type="checkbox"/> Otro:
El predio cuenta con servicios de: https://scontent.feoh3-1.fna.fbcdn.net/v/t1.15752-9/38864126_2350824575180098_6438440810345136128_n.jpg?_nc_cat=0&_n				
Agua SI <input type="checkbox"/> NO <input checked="" type="checkbox"/>	Luz SI <input type="checkbox"/> NO <input checked="" type="checkbox"/>	Gas SI <input checked="" type="checkbox"/> NO <input type="checkbox"/>	Alcantarillado SI <input type="checkbox"/> NO <input checked="" type="checkbox"/>	Tel. SI <input type="checkbox"/> NO <input checked="" type="checkbox"/>
Se requiere realizar demoliciones		SI <input type="checkbox"/> NO <input type="checkbox"/>	Material predominante	

OBSERVACIONES Y RECOMENDACIONES (Relacione aquí todo lo que considere importante como parte del diagnóstico)

la sede requiere construccion de bateria sanitaria urgente

A la sede se llega desde Tumaco, recorriendo 74 km en vehiculo y para acceder a la sede 3 horas de caminata

Se presentan grupos al margen de la ley
