

**DIAGNÓSTICO CONSTRUCCIÓN DE INFRAESTRUCTURA EDUCATIVA**

**I. INFORMACIÓN GENERAL DEL ESTABLECIMIENTO EDUCATIVO**

NOMBRE DE LA INSTITUCIÓN EDUCATIVA:		INSTITUCION EDUCATIVA RURAL NIEVES ARRIBA											
CODIGO DANE INSTITUCIÓN EDUCATIVA:		218860000208											
NOMBRE DE LA SEDE EDUCATIVA:		INSTITUCION EDUCATIVA RURAL SEDE NIEVES ARRIBA											
CODIGO DANE DE LA SEDE EDUCATIVA:		218860000208-01											
Dirección/ Municipio:		VALPARAISO					Departamento		CAQUETA				
FECHA DE VISITA	DIA	23	MES	7	AÑO	2018	JORNADAS	MAÑANA	X	TARDE		NOCHE	
COORDENADAS GEOGRAFICAS (GPS)		X:						1°3'39" N					
Y:													
RECTOR:	NELSON VALERIO MONJE CARVAJAL					URBANA		RURAL	X				
E-mail:						TELÉFONO:	313 3768535						
* <input type="checkbox"/>	La I.E. dispone de predio con certificado de libertad y tradición, escritura a nombre de la I.E. o del Municipio ó resolución de adjudicación de etnias indígenas o afrocolombianos.					SI	X	NO	Tipo de doc.: ESCRITURA PUBLICA				
					Anexa documento:					SI		NO	X

El predio o el inmueble donde se ubica el establecimiento educativo se encuentra en un terreno estable y no genera ningún tipo de riesgo para los estudiantes: SI  NO

\* En caso de que la respuesta sea **NO** indique a continuación porque:

<input type="checkbox"/>	Deslizamiento	<input type="checkbox"/>	Receptor de Deslizamiento	<input type="checkbox"/>	Zona Pantanosa	<input type="checkbox"/>	Problemas estructurales
<input type="checkbox"/>	Inundación	<input type="checkbox"/>	Relleno Sanitario	<input type="checkbox"/>	Zona de protección	<input type="checkbox"/>	otro, ¿Cuál?

Amplie si considera :

II.INFORMACIÓN BASE (DATOS DE MATRICULA DE LA MAYOR JORNADA)	GRADO	No. NIÑOS	No. NIÑAS	GRADO	No. NIÑOS	No. NIÑAS	GRADO	No. NIÑOS	No. NIÑAS	No. ADULTOS	
	PREJARDIN				PRIMERO			SEXTO			Adultos Mujeres
JARDIN		3		SEGUNDO			SÉPTIMO			Adultos hombres	
TRANSICIÓN				TERCERO			OCTAVO			TOTAL	
				CUARTO			NOVENO			TOTAL ESTUDIANTES EN EL ESTABLECIMIENTO EDUCATIVO	
				QUINTO			DECIMO	8	12		
ESTUDIANTES							ONCE	5	6	75	
	TOTAL	1	2	TOTAL	21	20	TOTAL	13	18		

**II. INFORMACIÓN DE LA INFRAESTRUCTURA EXISTENTE**

No. DE AULAS	4	BIBLIOTECA		LABORATORIO		otro, Cual?	
No. BATERIA SANITARIA	1	No. De aparatos	2	COMEDOR	1	INTERNADO	1

**III. NECESIDADES DE MEJORAMIENTO DE LA INFRAESTRUCTURA EXISTENTE**

**Nota: (De la siguiente relación de actividades, si el establecimiento lo requiere, relacione su Ubicación,cantidad, Unidad, Medidas y el Material estimado, de lo contrario indique / )**

**1. AGUA Y SANEAMIENTO BÁSICO : El establecimiento requiere:**

A. TANQUE ALMACENAMIENTO AGUA:	Ubicación:	BATERIA SANITARIA	Cant:	1	UND:	UN	Medidas		Material	PLASTICO
B. TUBERIA HIDRÁULICA Y ACCESORIOS:	Ubicación:	BATERIA SANITARIA	Cant:	1	UND:	ML	Medidas	10	Material	TUBERIA PVC-P DE 1/2"
C. POZO SÉPTICO:	Ubicación:	BATERIA SANITARIA	Cant:	1	UND:	UN	Medidas	2X2,5	Material	TIERRA Y TAPA EN CONCRETO
D.TUBERIA SANITARIA Y ACCESORIOS:	Ubicación:	BATERIA SANITARIA	Cant:		UND:	ML	Medidas	12	Material	TUBERIA PVC-S 4" Y ACCESORIOS
E. CAJAS DE INSPECCIÓN:	Ubicación:	BATERIA SANITARIA	Cant:	1	UND:	UN	Medidas	1X1	Material	CONCRETO CON TAPA
F. CANAL Y BANTES AGUAS LLUVIAS:	Ubicación:		Cant:		UND:		Medidas		Material	
G.Otro BATERIA SANITARIA COMPLETA	Ubicación:	BLOQUE 1	Cant:	11,48	UND:	M2	Medidas	2X5,74	Material	MATERIALES Y CERAMICA

**2. MANTENIMIENTO CORRECTIVO:** El establecimiento requiere:

A. REPOSICIÓN DE TEJA:	Ubicación:	Cant:	UND:	Medidas	Material	
B. REPOSICIÓN ESTRUCTURA CUBIERTA:	Ubicación:	Cant:	UND:	Medidas	Material	
C. REPOSICIÓN DE SANITARIO	Ubicación: BATERIA SANITARIA	Cant: 2	UND: UN	Medidas	Material	
D. REPOSICIÓN DE LAVAMOS	Ubicación: BATERIA SANITARIA	Cant: 2	UND: UN	Medidas	Material	
E. REPOSICIÓN DE ORINAL	Ubicación: BATERIA SANITARIA	Cant: 1	UND: 1	Medidas 1,5X0,8	Material	ENCHAPE CERAMICA
F. REPOSICIÓN DE MESÓN	Ubicación:	Cant:	UND:	Medidas	Material	
G. REPOSICIÓN DE MURO	Ubicación:	Cant:	UND:	Medidas	Material	
H. REPOSICIÓN ENCHAPE PARED	Ubicación: BATERIA SANITARIA	Cant: 31	UND: M2	Medidas 13,5X2; (1,5X2)X2	Material	ENCHAPE CERAMICA
I. REPOSICIÓN ENCHAPE PISO	Ubicación:	Cant: 4,5	UND: M2	Medidas 1,5X1X3	Material	ENCHAPE CERAMICA
J. REPOSICIÓN POSETA LAVATRAPEROS	Ubicación:	Cant:	UND:	Medidas	Material	
K. REPOSICIÓN DE PUERTAS:	Ubicación:	Cant:	UND:	Medidas	Material	
L. REPOSICIÓN DE VENTANAS:	Ubicación:	Cant:	UND:	Medidas	Material	
M. REPOSICIÓN DE CIELO RASO:	Ubicación:	Cant:	UND:	Medidas	Material	
N. REPOSICIÓN DE LÁMPARAS:	Ubicación:	Cant:	UND:	Medidas	Material	
Ñ. REP. INTERRUPTORES Y O TOMAS:	Ubicación:	Cant:	UND:	Medidas	Material	
O. REPOSICIÓN TABLERO ELÉCTRICO:	Ubicación:	Cant:	UND:	Medidas	Material	
P. INSTALACIÓN TUBERIA MT:	Ubicación:	Cant:	UND:	Medidas	Material	
Q. Otro	Ubicación:	Cant:	UND:	Medidas	Material	
R. SUMINISTRO E INSTALACIÓN DE PANEL SOLAR: (SÓLO PARA ILUMINACIÓN, INDICAR NÚMERO DE BOMBILLOS A ABASTECER)						

**3. MANTENIMIENTO PREVENTIVO :** El establecimiento requiere:

A. PAÑETE MURO M2:	Ubicación: BLOQUE 2	Cant: 133,5	UND: M2	Medidas	Material	
B. VINILO SOBRE MURO 2 MANOS:	Ubicación: BLOQUE 2	Cant: 133,5	UND: M2	Medidas	Material	
C. KORAZA SOBRE MURO 2 MANOS:	Ubicación:	Cant:	UND:	Medidas	Material	
D. IMPERMEABILIZACIÓN MUROS	Ubicación:	Cant:	UND:	Medidas	Material	
E. IMPERMEABILIZACIÓN PLACAS:	Ubicación:	Cant:	UND:	Medidas	Material	
F. CAMBIO DE GRIFERIA:	Ubicación:	Cant:	UND:	Medidas	Material	
G. Otro: Cual?	Ubicación:	Cant:	UND:	Medidas	Material	

**4. DOTACIÓN DE MOBILIARIO:** (Si no existe el elemento o esta en avanzado estado de deterioro\* ) El establecimiento requiere:

A. TABLERO:	Deterioro		No existe		Cantidad	
B. PUESTO PARA DOCENTE (MESA Y SILLA):	Deterioro		No existe		Cantidad	
C. PUESTO UNIPERSONAL ALUMNO (MESA Y SILLA):	Deterioro		No existe		Cantidad	
D. MUEBLE DE ALMACENAMIENTO:	Deterioro		No existe	x	Cantidad	1
E. TANDEM DE CANECAS:	Deterioro	x	No existe		Cantidad	2

\* Estado de deterioro: Faltan piezas al mobiliario ejm: tornillos, piezas completas, chapas; presenta deficiencias físicas como desoldado, con fillos o puntas oxidadas cortantes, fracturas o huecos, son inestables e inseguros.

**5. CONSTRUCCIÓN NUEVA :** El establecimiento evidencia la falta de instalaciones y ambientes escolares (Describe claramente la necesidad, indicando el motivo, el tipo y número de espacios requeridos)

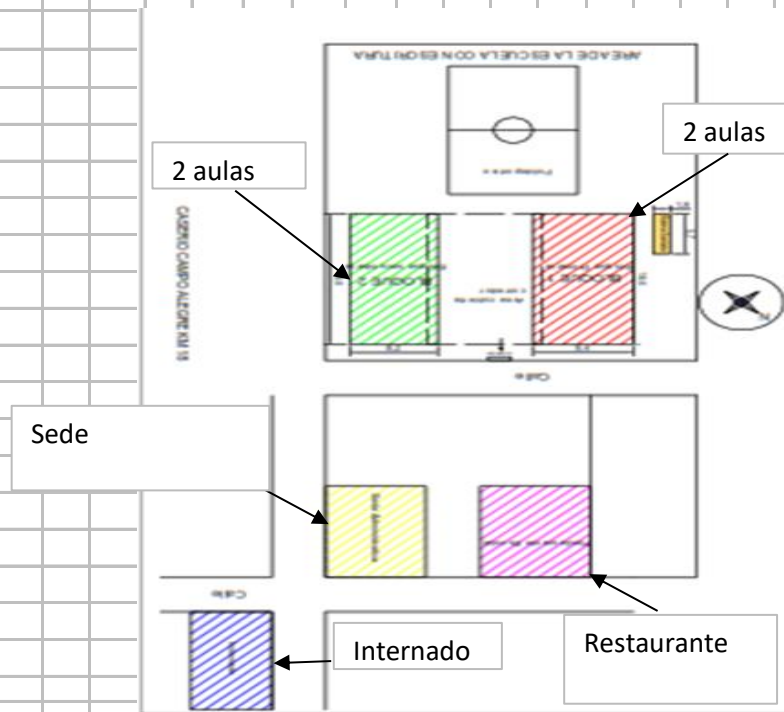
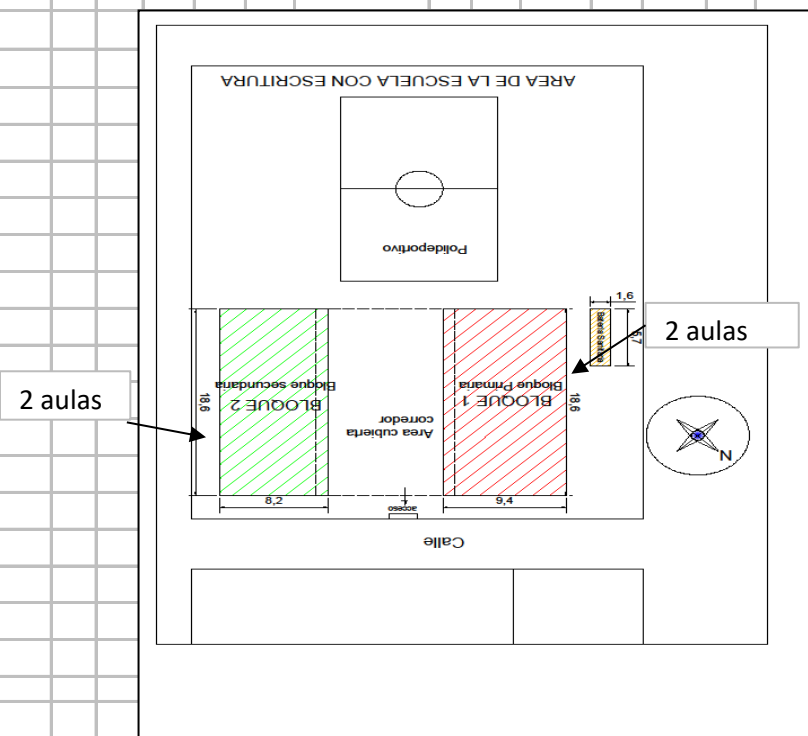
---



---



---



DISPOSICION DEL COLEGIO EN EL CASERIO

AREA CON ESCRITURA

Debe tener en cuenta en el esquema los siguientes aspectos:

1. Ubicación de elementos hidráulicos y sanitarios :indicar: ubicación de acometida hidraulica y diámetro - tanques de reserva y su dimensión.
2. Ubicación de elementos eléctricos: indicar ubicación del transformador - contador - tablero eléctrico - planta eléctrica.

IV. CONTACTOS

Acompañamiento por parte del MEN

Nombre: \_\_\_\_\_  
 Email: \_\_\_\_\_  
 Teléfono: \_\_\_\_\_

Firma  
 C.C.

\_\_\_\_\_  
 \_\_\_\_\_  
 \_\_\_\_\_

Acompañamiento de la OIM:

Nombre: \_\_\_\_\_  
 Email: \_\_\_\_\_  
 Teléfono: \_\_\_\_\_

Firma  
 Cargo:

\_\_\_\_\_  
 \_\_\_\_\_  
 \_\_\_\_\_

Acompañamiento de la Institución Educativa/Secretaria de Educación/Alcaldía Municipal.

Nombre: \_\_\_\_\_  
 Email: \_\_\_\_\_  
 Teléfono: \_\_\_\_\_

Firma  
 Cargo:

\_\_\_\_\_  
 \_\_\_\_\_  
 \_\_\_\_\_


Acompañamiento adicional por la Institución Educativa/Secretaria de Educación/Alcaldía Municipal.

Nombre: \_\_\_\_\_  
 Email: \_\_\_\_\_  
 Teléfono: \_\_\_\_\_

Firma  
 Cargo:

\_\_\_\_\_  
 \_\_\_\_\_  
 \_\_\_\_\_

V. REGISTRO FOTOGRÁFICO : Identificar las áreas afectadas, cuando requiera demolición o reposición o mejoramiento



VI. CONDICIONES DEL PREDIO PARA TENER EN CUENTA EN EL PRESUPUESTO

Acceso al predio					Distancia en km desde el casco urbano	18 km			
<input checked="" type="checkbox"/> Vehicular	<input type="checkbox"/> Peatonal	<input type="checkbox"/> Fluvial	<input type="checkbox"/> Marítima	<input type="checkbox"/> Otro:					
El predio cuenta con servicios de:									
Agua	SI <input type="checkbox"/> NO <input checked="" type="checkbox"/>	Luz	SI <input checked="" type="checkbox"/> NO <input type="checkbox"/>	Gas	SI <input type="checkbox"/> NO <input checked="" type="checkbox"/>	Alcantarilla	SI <input type="checkbox"/> NO <input checked="" type="checkbox"/>	Tel.	SI <input type="checkbox"/> NO <input checked="" type="checkbox"/>
Se requiere realizar demoliciones		SI <input checked="" type="checkbox"/> NO <input type="checkbox"/>	46,2	M2	Material predominante		Muros y placa de concreto		

OBSERVACIONES Y RECOMENDACIONES (Relacione aquí todo lo que considere importante como parte del diagnóstico)

Desde el casco urbano del municipio de Valparaíso, se llega a la institución educativa Nieves Arriba a través de una vía destapada en malas condiciones por las lluvias que se presentan. Durante la inspección ocular a la Institución Educativa Rural NIEVES ARRIBA perteneciente al Municipio de Valparaíso, es una construcción de material en bloque de cemento y elementos mínimos estructurales (Vigas de cimentación; columnetas; vigas de amarre y cubierta en Zinc).

Así mismo, se pudo evidenciar que toda la batería sanitaria está deteriorada, y los estudiantes hacen uso de ella en esas condiciones. Se necesita de manera urgente construir una nueva batería sanitaria y además cambiarle su localización debido a los malos olores que emerge de ella ya que está tan cerca a los salones de clase. Es la necesidad más sentida de esta institución quien no cuenta con alcantarillado sanitario.

Se necesita de manera urgente la construcción de un pozo séptico nuevo y la construcción de la batería sanitaria en otro sitio.