

**DIAGNÓSTICO CONSTRUCCIÓN DE INFRAESTRUCTURA EDUCATIVA**

**I. INFORMACIÓN GENERAL DEL ESTABLECIMIENTO EDUCATIVO**

|  |                     |    |     |   |     |                 |                          |        |                                     |       |                          |       |                          |
|--|---------------------|----|-----|---|-----|-----------------|--------------------------|--------|-------------------------------------|-------|--------------------------|-------|--------------------------|
| NOMBRE DE LA INSTITUCIÓN EDUCATIVA:  | C.E.R RIO NECOCLI   |    |     |   |     |                 |                          |        |                                     |       |                          |       |                          |
| CODIGO DANE INSTITUCIÓN EDUCATIVA:   | 205490000519        |    |     |   |     |                 |                          |        |                                     |       |                          |       |                          |
| NOMBRE DE LA SEDE EDUCATIVA:   | C.E.R EL HOYITO     |    |     |   |     |                 |                          |        |                                     |       |                          |       |                          |
| CODIGO DANE DE LA SEDE EDUCATIVA:  | 205490001957        |    |     |   |     |                 |                          |        |                                     |       |                          |       |                          |
| Dirección/ Municipio:  | COREGIMIENTO ZAPATA |    |     |   |     | Departamento    |                          |        | ANTIOQUIA                           |       |                          |       |                          |
| FECHA DE VISITA  | DIA                 | 26 | MES | 7 | AÑO | 2018            | JORNADAS                 | MAÑANA | <input checked="" type="checkbox"/> | TARDE | <input type="checkbox"/> | NOCHE | <input type="checkbox"/> |
| COORDENADAS GEOGRAFICAS (GPS)  |                     |    |     |   | X:  | N 08°28'08,21"  |                          |        |                                     |       |                          |       |                          |
|  |                     |    |     |   | Y:  | W 076°47'41,09" |                          |        |                                     |       |                          |       |                          |
| RECTOR:  | JADER AGUIRRE       |    |     |   |     | URBANA          | <input type="checkbox"/> | RURAL  | <input checked="" type="checkbox"/> |       |                          |       |                          |
| E-mail:  | lerss@hotmail.com   |    |     |   |     | TELÉFONO:       | 312 8319723              |        |                                     |       |                          |       |                          |
| * La I.E. dispone de predio con certificado de libertad y tradición, escritura a nombre de la I.E. o del Municipio ó resolución de adjudicación de etnias indígenas o afrocolombianos. |                     |    |     |   |     |                 |                          |        |                                     |       |                          |       |                          |
| SI <input type="checkbox"/> NO <input type="checkbox"/> Tipo de doc.: CERTIFICADO DE TRADICION   |                     |    |     |   |     |                 |                          |        |                                     |       |                          |       |                          |
| No del doc.: N 034-84009   |                     |    |     |   |     |                 |                          |        |                                     |       |                          |       |                          |
| Anexa documento: SI <input type="checkbox"/> NO <input checked="" type="checkbox"/>  |                     |    |     |   |     |                 |                          |        |                                     |       |                          |       |                          |

El predio o el inmueble donde se ubica el establecimiento educativo se encuentra en un terreno estable y no genera ningún tipo de riesgo para los estudiantes: SI  NO

\* En caso de que la respuesta sea NO indique a continuación porque:

|  |  |   |  |
|--|--|---|--|
| <input type="checkbox"/> Deslizamiento | <input type="checkbox"/> Receptor de Deslizamiento | <input type="checkbox"/> Zona Pantanosa     | <input type="checkbox"/> Problemas estructurales |
| <input type="checkbox"/> Inundación    | <input type="checkbox"/> Relleno Sanitario         | <input type="checkbox"/> Zona de protección | otro, ¿Cuál?                                     |

Amplie si considera : \_\_\_\_\_

| II. INFORMACIÓN BASE (DATOS DE MATRICULA DE LA MAYOR JORNADA) | GRADO     | No. NIÑOS | No. NIÑAS | GRADO   | No. NIÑOS | No. NIÑAS | GRADO | No. NIÑOS | No. NIÑAS   | No. ADULTOS     |   |   |
|---|-----------|-----------|-----------|---------|-----------|-----------|-------|-----------|---|-----------------|---|---|
|   | PREJARDIN | 0         | 0         | PRIMERO | 7         | 2         | SEXTO | 0         | 0   | Adultos Mujeres | 0 |   |
| JARDIN  | 0         | 0         | SEGUNDO   | 8       | 8         | SÉPTIMO   | 0     | 0         | Adultos hombres                                   | 0               |   |   |
| TRANSICIÓN  | 2         | 0         | TERCERO   | 8       | 6         | OCTAVO    | 0     | 0         | TOTAL   |                 |   | 0 |
|   |           |           | CUARTO    | 3       | 2         | NOVENO    | 0     | 0         | TOTAL ESTUDIANTES EN EL ESTABLECIMIENTO EDUCATIVO |                 |   | 0 |
|   |           |           | QUINTO    | 4       | 4         | DECIMO    | 0     | 0         |   |                 |   |   |
| ESTUDIANTES   |           |           |           |         |           | ONCE      | 0     | 0         | 54  |                 |   |   |
| TOTAL   | 2         | 0         | TOTAL     | 30      | 22        | TOTAL     | 0     | 0         |   |                 |   |   |

**II. INFORMACIÓN DE LA INFRAESTRUCTURA EXISTENTE**

|                       |   |                 |   |             |   |                           |   |
|-----------------------|---|-----------------|---|-------------|---|---------------------------|---|
| No. DE AULAS          | 2 | BIBLIOTECA      | / | LABORATORIO | / | otro, Cual? Sala sistemas |   |
| No. BATERIA SANITARIA | 3 | No. De aparatos | 3 | COMEDOR     | / | INTERNADO                 | / |

**III. NECESIDADES DE MEJORAMIENTO DE LA INFRAESTRUCTURA EXISTENTE**

Nota: (De la siguiente relación de actividades, si el establecimiento lo requiere, relacione su Ubicación, cantidad, Unidad, Medidas y el Material estimado, de lo contrario indique / )

**1. AGUA Y SANEAMIENTO BÁSICO : El establecimiento requiere:**

|                                     |            |       |       |    |      |     |         |          |          |                 |
|-------------------------------------|------------|-------|-------|----|------|-----|---------|----------|----------|-----------------|
| A. TANQUE ALMACENAMIENTO AGUA:      | Ubicación: | BAÑOS | Cant: | 2  | UND: | UND | Medidas | 2000 LTS | Material | PLASTICO        |
| B. TUBERIA HIDRÁULICA Y ACCESORIOS: | Ubicación: | /     | Cant: | /  | UND: | /   | Medidas | /        | Material | /               |
| C. POZO SÉPTICO:                    | Ubicación: | BAÑOS | Cant: | 1  | UND: | UND | Medidas | ESTAND   | Material | PLASTICO        |
| D. TUBERIA SANITARIA Y ACCESORIOS:  | Ubicación: | POZO  | Cant: | 20 | UND: | ML  | Medidas | 4'       | Material | PVC             |
| E. CAJAS DE INSPECCIÓN:             | Ubicación: | BAÑOS | Cant: | 2  | UND: | UND | Medidas | 60*60    | Material | CEMENTO Y MIXTO |
| F. CANAL Y BANTES AGUAS LLUVIAS:    | Ubicación: | /     | Cant: | /  | UND: | /   | Medidas | /        | Material | /               |
| G. Otro                             | Ubicación: | /     | Cant: | /  | UND: | /   | Medidas | /        | Material | /               |

**2. MANTENIMIENTO CORRECTIVO:** El establecimiento requiere:

|  |            |       |       |     |      |     |         |          |          |             |
|--|------------|-------|-------|-----|------|-----|---------|----------|----------|-------------|
| A. REPOSICIÓN DE TEJA:   | Ubicación: | AULAS | Cant: | 15  | UND: | M2  | Medidas | N 6      | Material | ETERNIT     |
| B. REPOSICIÓN ESTRUCTURA CUBIERTA:   | Ubicación: | /     | Cant: | /   | UND: | /   | Medidas | /        | Material | /           |
| C. REPOSICIÓN DE SANITARIO   | Ubicación: | BAÑOS | Cant: | 2   | UND: | UND | Medidas | ESTANDAR | Material | CERAMICA    |
| D. REPOSICIÓN DE LAVAMOS   | Ubicación: | BAÑOS | Cant: | 1   | UND: | UND | Medidas | ESTANDAR | Material | CERAMICA    |
| E. REPOSICIÓN DE ORINAL  | Ubicación: | BAÑOS | Cant: | 1   | UND: | UND | Medidas | ESTANDAR | Material | CERAMICA    |
| F. REPOSICIÓN DE MESÓN   | Ubicación: | BAÑOS | Cant: | 1.5 | UND: | ML  | Medidas | 0,6*1,5  | Material | CONCRETO    |
| G. REPOSICIÓN DE MURO  | Ubicación: | BAÑOS | Cant: | 2.2 | UND: | M2  | Medidas |          | Material | MAMPOSTERIA |
| H. REPOSICIÓN ENCHAPE PARED  | Ubicación: | BAÑOS | Cant: | 23  | UND: | M2  | Medidas |          | Material | CERAMICA    |
| I. REPOSICIÓN ENCHAPE PISO   | Ubicación: | AULAS | Cant: | 140 | UND: | M2  | Medidas |          | Material | CERAMICA    |
| J. REPOSICIÓN POSETA LAVATRAPEROS  | Ubicación: | /     | Cant: | /   | UND: | /   | Medidas | /        | Material | /           |
| K. REPOSICIÓN DE PUERTAS:  | Ubicación: | BAÑOS | Cant: | 3   | UND: | UND | Medidas | 0,7*2    | Material | METALICA    |
| L. REPOSICIÓN DE VENTANAS:   | Ubicación: | AULAS | Cant: | 2   | UND: | UND | Medidas | 1,65*1,2 | Material | METALICA    |
| M. REPOSICIÓN DE CIELO RASO:   | Ubicación: | /     | Cant: | /   | UND: | /   | Medidas | /        | Material | /           |
| N. REPOSICIÓN DE LÁMPARAS:   | Ubicación: | /     | Cant: | /   | UND: | /   | Medidas | /        | Material | /           |
| Ñ. REP. INTERRUPTORES Y O TOMAS:   | Ubicación: | /     | Cant: | /   | UND: | /   | Medidas | /        | Material | /           |
| O. REPOSICIÓN TABLERO ELÉCTRICO:   | Ubicación: | /     | Cant: | /   | UND: | /   | Medidas | /        | Material | /           |
| P. INSTALACIÓN TUBERIA MT:   | Ubicación: | /     | Cant: | /   | UND: | /   | Medidas | /        | Material | /           |
| Q. Otro <b>ANDENES</b>   | Ubicación: | /     | Cant: | /   | UND: | /   | Medidas | /        | Material | /           |
| R. SUMINISTRO E INSTALACIÓN DE PANEL SOLAR: (SÓLO PARA ILUMINACIÓN, INDICAR NÚMERO DE BOMBILLOS A ABASTECER) |            |       |       |     |      |     |         |          |          | /           |

**3. MANTENIMIENTO PREVENTIVO :** El establecimiento requiere:

|                               |            |         |      |     |      |    |         |   |          |               |
|-------------------------------|------------|---------|------|-----|------|----|---------|---|----------|---------------|
| A. PAÑETE MURO M2:            | Ubicación: | BAÑO    | Cant | 32  | UND: | M2 | Medidas |   | Material | CEMENTO ARENA |
| B. VINILO SOBRE MURO 2 MANOS: | Ubicación: | ESCUELA | Cant | 100 | UND: | M2 | Medidas |   | Material | ESCUELA       |
| C. KORAZA SOBRE MURO 2 MANOS: | Ubicación: | ESCUELA | Cant |     | UND: |    | Medidas |   | Material |               |
| D. IMPERMEABILIZACIÓN MUROS   | Ubicación: | /       | Cant | /   | UND: | /  | Medidas | / | Material | /             |
| E. IMPERMEABILIZACIÓN PLACAS: | Ubicación: | /       | Cant | /   | UND: | /  | Medidas | / | Material | /             |
| F. CAMBIO DE GRIFERIA:        | Ubicación: | /       | Cant | /   | UND: | /  | Medidas | / | Material | /             |
| G. Otro: Cual?                | Ubicación: | /       | Cant | /   | UND: | /  | Medidas | / | Material | /             |

**4. DOTACIÓN DE MOBILIARIO:** (Si no existe el elemento o esta en avanzado estado de deterioro\*) El establecimiento requiere:

|  |           |   |           |   |          |   |
|--|-----------|---|-----------|---|----------|---|
| A. TABLERO:                                  | Deterioro | X | No existe |   | Cantidad | 4 |
| B. PUESTO PARA DOCENTE (MESA Y SILLA):       | Deterioro | X | No existe |   | Cantidad | 4 |
| C. PUESTO UNIPERSONAL ALUMNO (MESA Y SILLA): | Deterioro |   | No existe |   | Cantidad | 2 |
| D. MUEBLE DE ALMACENAMIENTO:                 | Deterioro | X | No existe |   | Cantidad | 1 |
| E. TANDEM DE CANECAS:                        | Deterioro |   | No existe | X | Cantidad | 1 |

\* Estado de deterioro: Faltan piezas al mobiliario ejm: tornillos, piezas completas, chapas; presenta deficiencias físicas como desoldado, con filos o puntas oxidadas cortantes, fracturas o huecos, son inestables e inseguros.

**5. CONSTRUCCIÓN NUEVA :** El establecimiento evidencia la falta de instalaciones y ambientes escolares (Describa claramente la necesidad, indicando el motivo, el tipo y número de espacios requeridos)

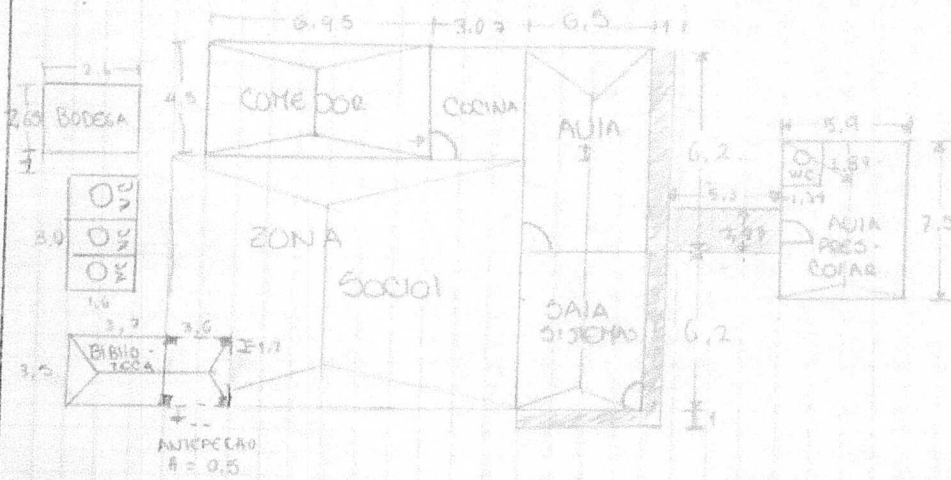
CONSTRUCCION DE DOS AULAS NUEVAS

CERRAMIENTO DE ESCUELAS

REALIZAR LA PLACA DEPORTIVA

III. LEVANTAMIENTO DEL PREDIO Y UBICACIÓN DE LOS ESPACIOS (INCLUIR MEDIDAS) Ubicar según Norte

Pág. 1 de 8



NOTA:

- WC = Taza Compostina (sin enchape)
- AUIA Pres-Cofar = Ado sin terminar cubiertas en teja zinc - Pasillo sin terminar
- AUIA = cubierta teja esmal y Madera (Mal estado) Pintura mal estado
- Cocina = Falta de enchape - poca ventilación - cubierta esmit
- Biblioteca = Estuctura y paredes en madera, Tga zinc
- Placa (tiena)
- Zona social cubierta en madera teja zinc

puntos azules de intervencion

Debe tener en cuenta en el esquema los siguientes aspectos:

1. Ubicación de elementos hidráulicos y sanitarios: Indicar: ubicación de acometida hidráulica y diámetro - tanques de reserva y su dimensión.
2. Ubicación de elementos eléctricos: indicar ubicación del transformador - contador - tablero eléctrico - planta eléctrica.

IV. CONTACTOS

Acompañamiento por parte del MEN

Nombre: \_\_\_\_\_  
 Email: \_\_\_\_\_  
 Teléfono: \_\_\_\_\_

Firma: \_\_\_\_\_  
 C.C: \_\_\_\_\_

Acompañamiento de la OIM:

Nombre: **Narciza Teherán S.**  
 Email: **nar1085@hotmail.com**  
 Teléfono: **312863 1134**

Firma: *[Signature]*  
 Cargo: **Profesional Social.**

Acompañamiento de la Institución Educativa/Secretaría de Educación/Alcaldía Municipal.

Nombre: **Liberio Paz Pabón**  
 Email: **Lipaz04@hotmail.com**  
 Teléfono: **312983 3983**

Firma: *[Signature]*  
 Cargo: **Director (ET)**

Acompañamiento adicional por la Institución Educativa/Secretaría de Educación/Alcaldía Municipal.





Nombre: **Tatiana Rodríguez**  
 Email: **carac@netcol.com.co**  
 Teléfono: **317397 9714**

Firma: *[Signature]*  
 Cargo: **Secretaría de educación e información**



V. REGISTRO FOTOGRÁFICO : Identificar las áreas afectadas, cuando requiera demolición o reposición o mejoramiento

Pág. 4 de 6

|   |  |
|---|--|
| <p>1 BAÑOS</p>               | <p>2 MANTENIMIENTO CUBIERTA</p>  |
| <p>3 ENCHAPE EN COCINA</p>  | <p>4 PUERTAS Y VENTANAS</p>     |
| <p>5 TANQUES ELEVADOS</p>  | <p>6 SISTEMA SEPTICO</p>       |

VI. CONDICIONES DEL PREDIO PARA TENER EN CUENTA EN EL PRESUPUESTO

Acceso al predio

Vehicular   
  Peatonal   
  Fluvial   
  Marítima   
  Otro: \_\_\_\_\_

Distancia en km desde el casco urbano    10 KM DESDE EL MUNICIPIO DE NECOCLÍ

El predio cuenta con servicios de:

Agua SI  NO    
 Luz SI  NO    
 Gas SI  NO    
 Alcantaril SI  NO    
 Tel. SI  NO

Se requiere realizar demoliciones SI  NO  \_\_\_\_\_ M2 Material predominante \_\_\_\_\_

OBSERVACIONES Y RECOMENDACIONES (Relacione aquí todo lo que considere importante como parte del diagnóstico)

INSTALACION DE PARQUE INFANTIL PARA QUE LOS NIÑOS DE LA INSTITUCION TENGAN UN LUGAR ADECUADO PARA SU RECREACION .

LAS MEJORAS QUE SE LE HAN REALIZADO A LA INSTITUCION SON CON RECURSOS DE LA COMUNIDAD

REQUIEREN CON URGENCIA LA ADECUACION DE LAS BATERIAS SANITARIAS

LA RED ELECTRICA PRESENTA DAÑOS INTERNOS MUY GRAVES REQUIERE DE SU INTERVENCION