

DIAGNÓSTICO CONSTRUCCIÓN DE INFRAESTRUCTURA EDUCATIVA

I. INFORMACIÓN GENERAL DEL ESTABLECIMIENTO EDUCATIVO

NOMBRE DE LA INSTITUCIÓN EDUCATIVA: Institución Educativa Rural Puerto Rosario  
 CODIGO DANE INSTITUCIÓN EDUCATIVA: 286004003209  
 NOMBRE DE LA SEDE EDUCATIVA: Escuela Rural mixta San Luis  
 CODIGO DANE DE LA SEDE EDUCATIVA: 286001001842  
 Dirección/ Municipio: Puerto Górgona Departamento: Putumayo  
 FECHA DE VISITA: DIA 14 MES 08 AÑO 2018 JORNADAS MAÑANA  TARDE  NOCHE   
 COORDENADAS GEOGRAFICAS (GPS) X: 76° 17' 59,68" W Y: 0° 56' 15,56" N  
 RECTOR: Jorge Wilson Cuaran Ordoñez URBANA  RURAL   
 E-mail: wcuaran@hotmail.com TELÉFONO: 3123892447  
 \* La I.E. dispone de predio con certificado de libertad y tradición, escritura a nombre de la I.E. o del Municipio ó resolución de adjudicación de etnias indígenas o afrocolombianos. SI  NO  Tipo de doc.: Escritura 1877  
 No del doc.: 57278  
 Anexa documento: SI  NO

El predio o el inmueble donde se ubica el establecimiento educativo se encuentra en un terreno estable y no genera ningún tipo de riesgo para los estudiantes: SI  NO

\* En caso de que la respuesta sea NO indique a continuación porque:

Deslizamiento  Receptor de Deslizamiento  Zona Pantanosa  Problemas estructurales  
 Inundación  Relleno Sanitario  Zona de protección  otro, ¿Cuál?

Amplie si considera :

II. INFORMACIÓN BASE (DATOS DE MATRICULA DE LA MAYOR JORNADA)	GRADO	No. NIÑOS	No. NIÑAS	GRADO	No. NIÑOS	No. NIÑAS	GRADO	No. NIÑOS	No. NIÑAS	No. ADULTOS	
	PREJARDIN				PRIMERO		2	SEXTO			Adultos Mujeres
JARDIN				SEGUNDO	2	1	SÉPTIMO			Adultos hombres	
TRANSICIÓN	2	2		TERCERO	1	1	OCTAVO			TOTAL	
				CUARTO	1	1	NOVENO			TOTAL ESTUDIANTES EN EL ESTABLECIMIENTO EDUCATIVO	
				QUINTO	3		DECIMO				
ESTUDIANTES							ONCE			No.	16
TOTAL	2	2		TOTAL	7	5	TOTAL				

II. INFORMACIÓN DE LA INFRAESTRUCTURA EXISTENTE

No. DE AULAS 2 BIBLIOTECA — LABORATORIO — otro, Cual?  
 No. BATERIA SANITARIA 1 No. De aparatos 3 COMEDOR 1 INTERNADO —

III. NECESIDADES DE MEJORAMIENTO DE LA INFRAESTRUCTURA EXISTENTE

Nota: (De la siguiente relación de actividades, si el establecimiento lo requiere, relacione su Ubicación, cantidad, Unidad, Medidas y el Material estimado, de lo contrario Indique /)

1. AGUA Y SANEAMIENTO BÁSICO : El establecimiento requiere:

A. TANQUE ALMACENAMIENTO AGUA: Ubicación: \_\_\_\_\_ Cant: \_\_\_\_\_ UND: \_\_\_\_\_ Medidas \_\_\_\_\_ Material \_\_\_\_\_  
 B. TUBERIA HIDRÁULICA Y ACCESORIOS Ubicación: \_\_\_\_\_ Cant: \_\_\_\_\_ UND: \_\_\_\_\_ Medidas \_\_\_\_\_ Material \_\_\_\_\_  
 C. POZO SÉPTICO: Ubicación: Usan / Rest Cant: 2 UND: Und Medidas ds2m Material \_\_\_\_\_  
 D. TUBERIA SANITARIA Y ACCESORIOS: Ubicación: \_\_\_\_\_ Cant: \_\_\_\_\_ UND: \_\_\_\_\_ Medidas \_\_\_\_\_ Material \_\_\_\_\_  
 E. CAJAS DE INSPECCIÓN: Ubicación: \_\_\_\_\_ Cant: \_\_\_\_\_ UND: \_\_\_\_\_ Medidas \_\_\_\_\_ Material \_\_\_\_\_  
 F. CANAL Y BANTES AGUAS LLUVIAS: Ubicación: Aula Restaura Cant: 24 UND: m Medidas \_\_\_\_\_ Material \_\_\_\_\_  
 G. Otro Ubicación: \_\_\_\_\_ Cant: \_\_\_\_\_ UND: \_\_\_\_\_ Medidas \_\_\_\_\_ Material \_\_\_\_\_

**2. MANTENIMIENTO CORRECTIVO:** El establecimiento requiere:

A. REPOSICIÓN DE TEJA:	Ubicación:	Cant:	UND:	Medidas	Material
B. REPOSICIÓN ESTRUCTURA CUBIERTA	Ubicación: <u>Aulas</u>	Cant: <u>637</u>	UND: <u>m<sup>2</sup></u>	Medidas	Material
C. REPOSICIÓN DE SANITARIO	Ubicación: <u>U. Sanit</u>	Cant: <u>7</u>	UND: <u>Und</u>	Medidas	Material
D. REPOSICIÓN DE LAVAMOS	Ubicación:	Cant:	UND:	Medidas	Material
E. REPOSICIÓN DE ORINAL	Ubicación:	Cant:	UND:	Medidas	Material
F. REPOSICIÓN DE MESÓN	Ubicación: <u>Cocina / Restor</u>	Cant: <u>3</u>	UND: <u>und</u>	Medidas <u>1x2,5m</u>	Material
G. REPOSICIÓN DE MURO	Ubicación:	Cant:	UND:	Medidas	Material
H. REPOSICIÓN ENCHAPE PARED	Ubicación:	Cant:	UND:	Medidas	Material
I. REPOSICIÓN ENCHAPE PISO	Ubicación:	Cant:	UND:	Medidas	Material
J. REPOSICIÓN POSETA LAVATRAPEROS	Ubicación:	Cant:	UND:	Medidas	Material
K. REPOSICIÓN DE PUERTAS:	Ubicación: <u>U. Sanit.</u>	Cant: <u>1</u>	UND: <u>und</u>	Medidas <u>0,9x2,2m</u>	Material
L. REPOSICIÓN DE VENTANAS:	Ubicación: <u>Restor</u>	Cant: <u>6</u>	UND: <u>und</u>	Medidas <u>3 (1,5x1,55) / 2,25x1,55</u>	Material
M. REPOSICIÓN DE CIELO RASO:	Ubicación:	Cant:	UND:	Medidas	Material
N. REPOSICIÓN DE LÁMPARAS:	Ubicación:	Cant:	UND:	Medidas	Material
Ñ. REP. INTERRUPTORES Y O TOMAS:	Ubicación: <u>Aulas</u>	Cant: <u>3</u>	UND: <u>Und</u>	Medidas	Material
O. REPOSICIÓN TABLERO ELÉCTRICO:	Ubicación:	Cant:	UND:	Medidas	Material
P. INSTALACIÓN TUBERÍA MT:	Ubicación:	Cant:	UND:	Medidas	Material
Q. Otro	Ubicación:	Cant:	UND:	Medidas	Material
R. SUMINISTRO E INSTALACIÓN DE PANEL SOLAR: (SÓLO PARA ILUMINACIÓN, INDICAR NÚMERO DE BOMBILLOS A ABASTECER)					

**3. MANTENIMIENTO PREVENTIVO:** El establecimiento requiere:

A. PAÑETE MURO M2:	Ubicación: <u>Aulas</u>	Cant: <u>26198</u>	UND: <u>m<sup>2</sup></u>	Medidas	Material
B. VINILO SOBRE MURO 2 MANOS:	Ubicación: <u>Aulas</u>	Cant: <u>2095</u>	UND: <u>m<sup>2</sup></u>	Medidas	Material
C. KORAZA SOBRE MURO 2 MANOS:	Ubicación: <u>Aulas</u>	Cant: <u>15092</u>	UND: <u>m<sup>2</sup></u>	Medidas	Material
D. IMPERMEABILIZACIÓN MUROS	Ubicación: <u>U. Sanit</u>	Cant: <u>18,2</u>	UND: <u>m<sup>2</sup></u>	Medidas	Material
E. IMPERMEABILIZACIÓN PLACAS:	Ubicación:	Cant:	UND:	Medidas	Material
F. CAMBIO DE GRIFERIA:	Ubicación:	Cant:	UND:	Medidas	Material
G. Otro: Cual?	Ubicación:	Cant:	UND:	Medidas	Material

**4. DOTACIÓN DE MOBILIARIO:** (Si no existe el elemento o esta en avanzado estado de deterioro\* )El establecimiento requiere:

A. TABLERO:	Deterioro	<input checked="" type="checkbox"/>	No existe	<input type="checkbox"/>	Cantidad	<u>2</u>
B. PUESTO PARA DOCENTE (MESA Y SILLA):	Deterioro	<input checked="" type="checkbox"/>	No existe	<input type="checkbox"/>	Cantidad	<u>2</u>
C. PUESTO UNIPERSONAL ALUMNO (MESA Y SILLA):	Deterioro	<input type="checkbox"/>	No existe	<input type="checkbox"/>	Cantidad	<u>1</u>
D. MUEBLE DE ALMACENAMIENTO:	Deterioro	<input type="checkbox"/>	No existe	<input checked="" type="checkbox"/>	Cantidad	<u>1</u>
E. TANDEM DE CANECAS:	Deterioro	<input type="checkbox"/>	No existe	<input checked="" type="checkbox"/>	Cantidad	<u>2</u>

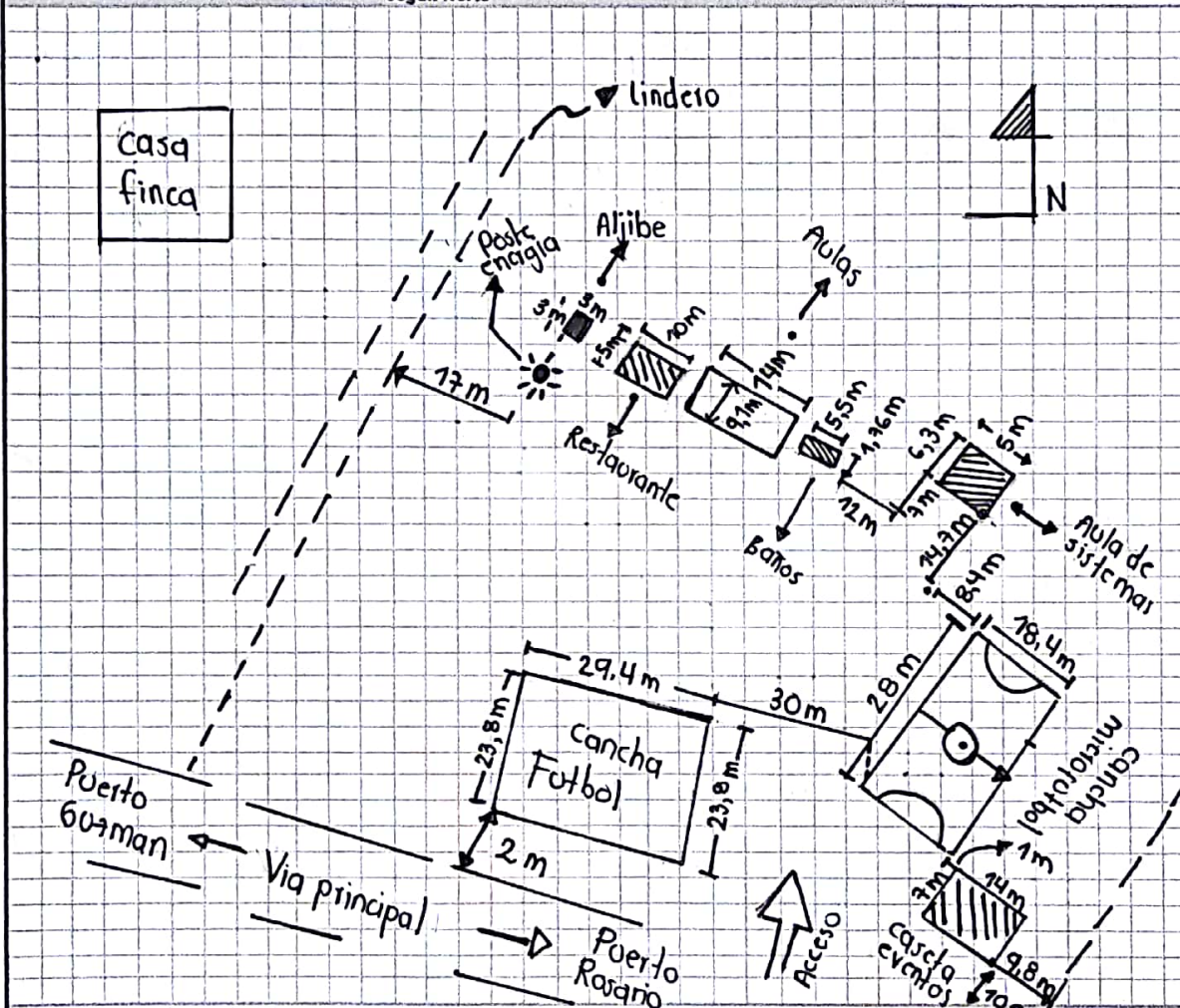
\* Estado de deterioro: Faltan piezas al mobiliario ejm: tornillos, piezas completas, chapas; presenta deficiencias físicas como desoldado, con filos o puntas oxidadas cortantes, fracturas o huecos, son inestables e inseguros.

**5. CONSTRUCCIÓN NUEVA:** El establecimiento evidencia la falta de instalaciones y ambientes escolares (Describe claramente la necesidad, indicando el motivo, el tipo y número de espacios requeridos)

No se requiere hacer construcciones nuevas.



III. LEVANTAMIENTO DEL PREDIO Y UBICACION DE LOS ESPACIOS ( INCLUIR MEDIDAS) Ubicar según Norte



Debe tener en cuenta en el esquema los siguientes aspectos:

1. Ubicación de elementos hidráulicos y sanitarios: indicar: ubicación de acometida hidráulica y diámetro - tanques de reserva y su dimensión.
2. Ubicación de elementos eléctricos: indicar ubicación del transformador - contador - tablero eléctrico - planta eléctrica.

IV. CONTACTOS

Acompañamiento por parte del MEN

Nombre: Jorge Wilson Cusum Ondora  
 Email: cusumondora@hotmail.com  
 Teléfono: 3123892441

Firma  
 C.C.

[Firma]  
 18102255 Villagran P. - Rector.

Acompañamiento de la OIM:

Nombre: \_\_\_\_\_  
 Email: \_\_\_\_\_  
 Teléfono: \_\_\_\_\_

Firma  
 Cargo:

Acompañamiento de la Institución Educativa/Secretaría de Educación/Alcaldía Municipal.

Nombre: Esperanza Gomez  
 Email: esp.gomez31@gmail.com  
 Teléfono: 3125638141

Firma  
 Cargo:

[Firma]  
 Docente

Acompañamiento adicional por la Institución Educativa/Secretaría de Educación/Alcaldía Municipal.



Nombre: Bellanide Ramirez  
 Email: \_\_\_\_\_  
 Teléfono: 3124338965



Firma  
 Cargo:

[Firma]  
 Presidenta de la Junta A.C.

750  
 34



<p>1</p>  <p style="text-align: center;">DETERIORO DE LA PINTURA EN LA UNIDAD SANITARIA</p>	<p>2</p>  <p style="text-align: center;">PUERTA DAÑADA, INHABILITADO UNO DE LOS INODOROS</p>
--	--

<p>3</p>  <p style="text-align: center;">CASETA QUE CONTIENE ELECTROBOMBA Y ALJIBE SIN TERMINAR Y A LA INTERPERIE</p>	<p>4</p>  <p style="text-align: center;">LA INSTITUCIÓN NO CUENTA CON ESCALERA PROPIA, PINTURA DETERIORADA</p>
---	---

<p>5</p>  <p style="text-align: center;">AUSENCIA DE MESONES PARA EL RESTAURANTE</p>	<p>6</p>  <p style="text-align: center;">AUSENCIA DE PAÑETE EN EL MURO DE AULAS</p>
---	---

VI. CONDICIONES DEL PREDIO PARA TENER EN CUENTA EN EL PRESUPUESTO

Acceso al predio <input checked="" type="checkbox"/> Vehicular <input checked="" type="checkbox"/> Peatonal <input type="checkbox"/> Fluvial <input type="checkbox"/> Marítima <input type="checkbox"/> Otro: _____					Distancia en km desde el casco urbano <b>13,2 km</b>
El predio cuenta con servicios de:					
Agua SI <input type="checkbox"/> NO <input checked="" type="checkbox"/>	Luz SI <input type="checkbox"/> NO <input checked="" type="checkbox"/>	Gas SI <input type="checkbox"/> NO <input checked="" type="checkbox"/>	Alcantarillado SI <input type="checkbox"/> NO <input checked="" type="checkbox"/>	Tel. SI <input type="checkbox"/> NO <input checked="" type="checkbox"/>	
Se requiere realizar demoliciones SI <input type="checkbox"/> NO <input checked="" type="checkbox"/>		M2 <input type="text"/>	Material predominante _____		

OBSERVACIONES Y RECOMENDACIONES (Relacione aquí todo lo que considere importante como parte del diagnóstico)

Instalaciones para Almacenar

• Electrobombas incompletas. Se presenta inseguridad.  
 • Revisar las estructuras de las instalaciones.  
 • Linderos no definidos correctamente.  
 • La sede se encuentra a 13,2 km de Puerto Guzman - Potosí por vía terrestre.