

DIAGNÓSTICO CONSTRUCCIÓN DE INFRAESTRUCTURA EDUCATIVA

1 de 6

I. INFORMACIÓN GENERAL DEL ESTABLECIMIENTO EDUCATIVO

NOMBRE DE LA INSTITUCIÓN EDUCATIVA:		INSTITUCIÓN EDUCATIVA RURAL LAS PERLAS											
CODIGO DANE INSTITUCIÓN EDUCATIVA:		286571000599											
NOMBRE DE LA SEDE EDUCATIVA:		ESCUELA RURAL MIXTA GALILEA											
CODIGO DANE DE LA SEDE EDUCATIVA:		286001001737											
Dirección/ Municipio:		PUERTO GUZMAN			Departamento		PUTUMAYO						
FECHA DE VISITA	DIA	30	MES	8	AÑO	2018	JORNADAS	MAÑANA	X	TARDE		NOCHE	
COORDENADAS GEOGRAFICAS (GPS)		X:		76° 8' 58,28" O		Y:		0° 55' 29.2" N					
RECTOR:	OMAR ARNULFO RODRIGUEZ			URBANA		RURAL		X					
E-mail:	PERLAS118@HOTMAIL.COM			TELÉFONO:		3134371726							
* La I.E. dispone de predio con certificado de libertad y tradición, escritura a nombre de la I.E. o del Municipio ó resolución de adjudicación de etnias indígenas o afrocolombianos.		SI		NO		X		Tipo de doc.:					
Anexa documento:		SI		NO		X							

El predio o el inmueble donde se ubica el establecimiento educativo se encuentra en un terreno estable y no genera ningún tipo de riesgo para los estudiantes: SI NO

* En caso de que la respuesta sea NO indique a continuación porque:

<input type="checkbox"/>	Deslizamiento	<input type="checkbox"/>	Receptor de Deslizamiento	<input type="checkbox"/>	Zona Pantanosa	<input type="checkbox"/>	Problemas estructurales
<input type="checkbox"/>	Inundación	<input type="checkbox"/>	Relleno Sanitario	<input type="checkbox"/>	Zona de protección	<input type="checkbox"/>	otro, ¿Cuál?

Amplie si considera :

II. INFORMACIÓN BASE (DATOS DE MATRICULA DE LA MAYOR JORNADA)	GRADO	No. NIÑOS	No. NIÑAS	GRADO	No. NIÑOS	No. NIÑAS	GRADO	No. NIÑOS	No. NIÑAS	No. ADULTOS
	PREJARDIN				PRIMERO	5	3	SEXTO		
JARDIN				SEGUNDO		2	SÉPTIMO			Adultos hombres
TRANSICIÓN	3	3		TERCERO	3		OCTAVO			TOTAL
				CUARTO	1	2	NOVENO			TOTAL ESTUDIANTES EN EL ESTABLECIMIENTO EDUCATIVO
				QUINTO		5	DECIMO			27
							ONCE			
ESTUDIANTES	TOTAL	3	3	TOTAL	9	12	TOTAL	0	0	

II. INFORMACIÓN DE LA INFRAESTRUCTURA EXISTENTE

No. DE AULAS	2	BIBLIOTECA		LABORATORIO		otro, Cual?
No. BATERIA SANITARIA	1	No. De aparatos	5	COMEDOR		

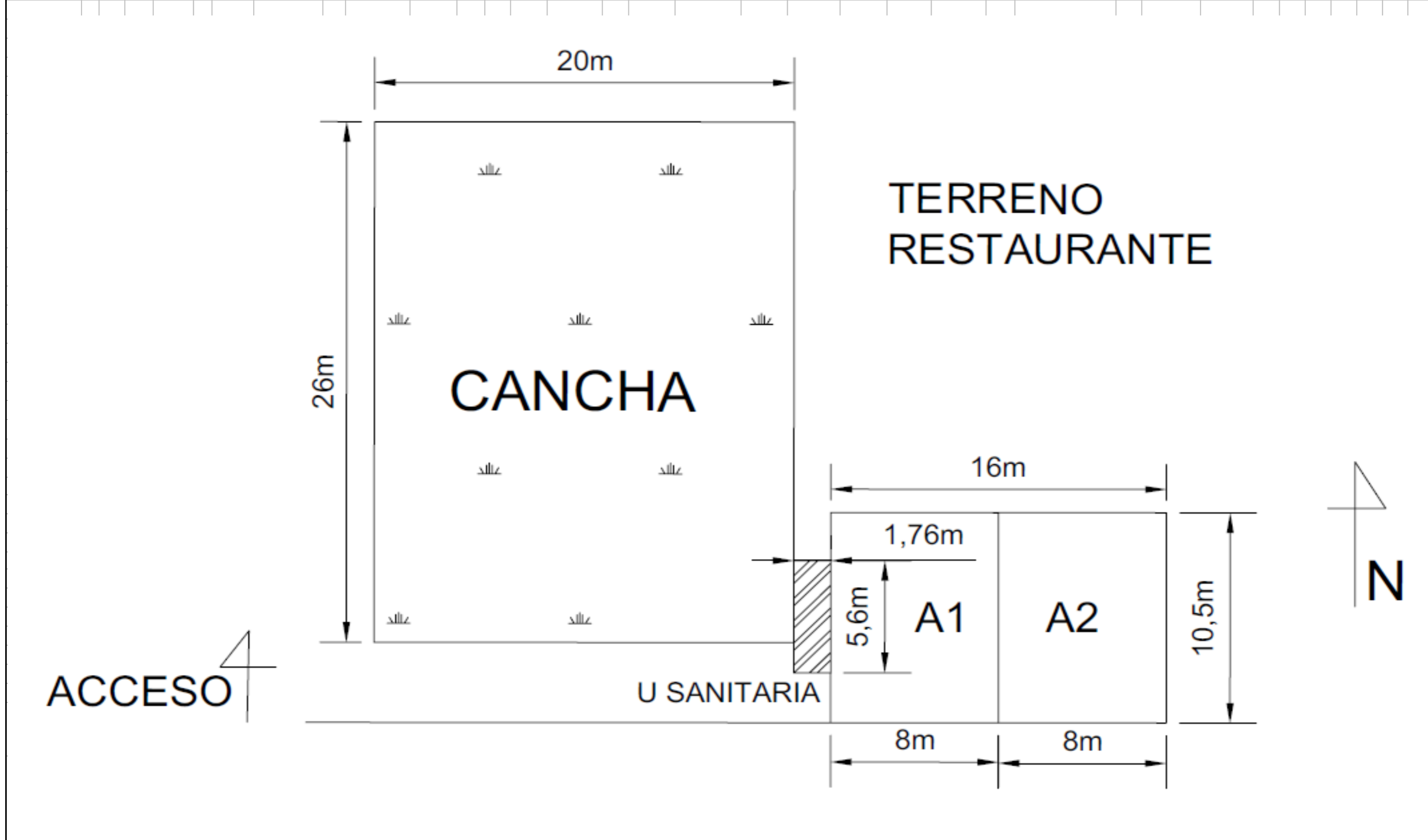
III. NECESIDADES DE MEJORAMIENTO DE LA INFRAESTRUCTURA EXISTENTE

Nota: (De la siguiente relación de actividades, si el establecimiento lo requiere, relacione su Ubicación, cantidad, Unidad, Medidas y el Material estimado, de lo contrario indique /)

1. AGUA Y SANEAMIENTO BÁSICO : El establecimiento requiere:

Actividad	Ubicación	Cant.	UND.	Medidas	Material
A. TANQUE ALMACENAMIENTO AGUA:	U SANITARIA	1	UND	20000 LT	Material
B. TUBERIA HIDRÁULICA Y ACCESORIOS:	ESCUELA	15	m	Material	
C. POZO SÉPTICO:	POZO SEPTICO	2	UND	Material	
D. TUBERIA SANITARIA Y ACCESORIOS:			UND	Material	
E. CAJAS DE INSPECCIÓN:			UND	Material	
F. CANAL Y BANTES AGUAS LLUVIAS:	A1 / A2	17	m	Material	
G. Otro			UND	Material	



2. MANTENIMIENTO CORRECTIVO: El establecimiento requiere:							Pág. 2 de 6		
A. REPOSICIÓN DE TEJA:	Ubicación:		Cant:		UND:		Medidas		Material
B. REPOSICIÓN ESTRUCTURA CUBIERTA:	Ubicación:		Cant:		UND:		Medidas		Material
C. REPOSICIÓN DE SANITARIO	Ubicación:		Cant:		UND:		Medidas		Material
D. REPOSICIÓN DE LAVAMOS	Ubicación:		Cant:		UND:		Medidas		Material
E. REPOSICIÓN DE ORINAL	Ubicación:		Cant:		UND:		Medidas		Material
F. REPOSICIÓN DE MESÓN	Ubicación:		Cant:		UND:		Medidas		Material
G. REPOSICIÓN DE MURO	Ubicación:		Cant:		UND:		Medidas		Material
H. REPOSICIÓN ENCHAPE PARED	Ubicación:		Cant:		UND:		Medidas		Material
I. REPOSICIÓN ENCHAPE PISO	Ubicación:		Cant:		UND:		Medidas		Material
J. REPOSICIÓN POSETA LAVATRAPEROS	Ubicación:		Cant:		UND:		Medidas		Material
K. REPOSICIÓN DE PUERTAS:	Ubicación:		Cant:		UND:		Medidas		Material
L. REPOSICIÓN DE VENTANAS:	Ubicación:		Cant:		UND:		Medidas		Material
M. REPOSICIÓN DE CIELO RASO:	Ubicación:	A1,A2	Cant:	168	UND:		M2		Material
N. REPOSICIÓN DE LÁMPARAS:	Ubicación:		Cant:		UND:		Medidas		Material
Ñ. REP. INTERRUPTORES Y O TOMAS:	Ubicación:		Cant:		UND:		Medidas		Material
O. REPOSICIÓN TABLERO ELÉCTRICO:	Ubicación:		Cant:		UND:		Medidas		Material
P. INSTALACIÓN TUBERÍA MT:	Ubicación:		Cant:		UND:		Medidas		Material
Q. Otro	Ubicación:		Cant:		UND:		Medidas		Material
R. SUMINISTRO E INSTALACIÓN DE PANEL SOLAR: (SÓLO PARA ILUMINACIÓN, INDICAR NÚMERO DE BOMBILLOS A ABASTECER)									
3. MANTENIMIENTO PREVENTIVO : El establecimiento requiere:									
A. PAÑETE MURO M2:	Ubicación:		Cant:		UND:		Medidas		Material
B. VINOLO SOBRE MURO 2 MANOS:	Ubicación:	AULA 1/ AULA 2	Cant:	171,1	UND:		m ²		Material
C. KORAZA SOBRE MURO 2 MANOS:	Ubicación:	AULA 1/ AULA 2	Cant:	110,6	UND:		m ²		Material
D. IMPERMEABILIZACIÓN MUROS	Ubicación:	U sanitaria	Cant:	18	UND:		m ²		Material
E. IMPERMEABILIZACIÓN PLACAS:	Ubicación:		Cant:		UND:		Medidas		Material
F. CAMBIO DE GRIFERÍA:	Ubicación:		Cant:		UND:		Medidas		Material
G. Otro: Cual?	Ubicación:		Cant:		UND:		Medidas		Material
4. DOTACIÓN DE MOBILIARIO: (Si no existe el elemento o esta en avanzado estado de deterioro*)El establecimiento requiere:									
A. TABLERO:	Deterioro		x	No existe			Cantidad		2
B. PUESTO PARA DOCENTE (MESA Y SILLA):	Deterioro			No existe		x	Cantidad		2
C. PUESTO UNIPERSONAL ALUMNO (MESA Y SILLA):	Deterioro			No existe		x	Cantidad		15
D. MUEBLE DE ALMACENAMIENTO:	Deterioro			No existe		x	Cantidad		2
E. TANDEM DE CANECAS:	Deterioro		x	No existe			Cantidad		1
* Estado de deterioro: Faltan piezas al mobiliario ejm: tornillos, piezas completas, chapas; presenta deficiencias físicas como desoldado, con filos o puntas oxidadas cortantes, fracturas o huecos, son inestables e inseguros.									
5. CONSTRUCCIÓN NUEVA : El establecimiento evidencia la falta de instalaciones y ambientes escolares (Describe claramente la necesidad, indicando el motivo, el tipo y número de espacios requeridos)									
la escuela no cuenta con restaurante escolar									





Debe tener en cuenta en el esquema los siguientes aspectos:
 1. Ubicación de elementos hidráulicos y sanitarios : indicar: ubicación de acometida hidráulica y diámetro - tanques de reserva y su dimensión.
 2. Ubicación de elementos eléctricos: indicar ubicación del transformador - contador - tablero eléctrico - planta eléctrica.

IV. CONTACTOS

Acompañamiento por parte del MEN			
Nombre:		Firma	
Email:		C.C.	
Teléfono:			
Acompañamiento de la OIM:			
Nombre:		Firma	
Email:		Cargo:	
Teléfono:			
Acompañamiento de la Institución Educativa/Secretaría de Educación/Alcaldía Municipal.			
Nombre:		Firma	
Email:		Cargo:	
Teléfono:			
Acompañamiento adicional por la Institución Educativa/Secretaría de Educación/Alcaldía Municipal.			
Nombre:		Firma	
Email:		Cargo:	
Teléfono:			

1		DETERIORO EN LA PINTURA DE LA PLANTA FISICA
2		CANALES DE AGUAS LLUVIAS, SE REQUIERE MEJORAMIENTO

3		AUSCENCIA DE RESTAURANTE ESCOLAR
4		DETERIORO EN MOBILIARIOS (TABLEROS DE CLASES)

5		COLUMNA AULA 1 -CORREDOR CON PERDIDA DE RECUBRIMIENTO
6		POZOS SEPTICOS CERCANOS GENERAN MALOS OLORES Y GUSANOS EN LOS APARATOS SANITARIOS

VI. CONDICIONES DEL PREDIO PARA TENER EN CUENTA EN EL PRESUPUESTO

Acceso al predio
 Vehicular Peatonal Fluvial Marítima Otro: _____ Distancia en km desde el casco urbano 34

El predio cuenta con servicios de:
 Agua SI NO Luz SI NO Gas SI NO Alcantarillado SI NO Tel. SI NO

Se requiere realizar demoliciones SI NO M2 _____ Material predominante _____

OBSERVACIONES Y RECOMENDACIONES (Relacione aquí todo lo que considere importante como parte del diagnóstico)

se encuentra ubicada a 34 kilómetros de la cabecera municipal de PUERTO GUZMAN – PUTUMAYO. El 99% del trayecto no se encuentra pavimentado, la institución se encuentra dentro del poblado de Galilea.
 se reportaron grupos al margen de la ley por la zona, se debe tener precaución.

