

DIAGNÓSTICO CONSTRUCCIÓN DE INFRAESTRUCTURA EDUCATIVA

I. INFORMACIÓN GENERAL DEL ESTABLECIMIENTO EDUCATIVO

NOMBRE DE LA INSTITUCIÓN EDUCATIVA:		I.E.R. MULATICOS PIEDRECITAS												
CODIGO DANE INSTITUCIÓN EDUCATIVA:		205490000594												
NOMBRE DE LA SEDE EDUCATIVA:		C.E.R. BRISAS DEL RIO												
CODIGO DANE DE LA SEDE EDUCATIVA:		205490002180												
Dirección/ Municipio:		VEREDA BRISAS DEL RIO / NECOCLÍ					Departamento		ANTIOQUIA					
FECHA DE VISITA	DIA	27	MES	7	AÑO	2018	JORNADAS	MAÑANA	<input checked="" type="checkbox"/>	TARDE	<input type="checkbox"/>	NOCHE	<input type="checkbox"/>	
COORDENADAS GEOGRAFICAS (GPS)		X:	N 08°24'51.04"											
		Y:	W 76°37'48.22"											
RECTOR:	REINEL ANTONIO PINEDA										URBANA	<input type="checkbox"/>	RURAL	<input checked="" type="checkbox"/>
E-mail:	rvelez1227@hotmail.com										TELÉFONO:	3217714033		
*	La I.E. dispone de predio con certificado de libertad y tradición, escritura a nombre de la I.E. o del Municipio ó resolución de adjudicación de etnias indígenas o afrocolombianos.										SI	<input type="checkbox"/>	NO	<input type="checkbox"/>
		Tipo de doc.:		MATRICULA INMOBILIARIA										
		No del doc.:		034-84008										
		Anexa documento:		SI	<input checked="" type="checkbox"/>	NO	<input type="checkbox"/>							

El predio o el inmueble donde se ubica el establecimiento educativo se encuentra en un terreno estable y no genera ningún tipo de riesgo para los estudiantes: SI NO

* En caso de que la respuesta sea NO indique a continuación porque:

<input type="checkbox"/> Deslizamiento	<input type="checkbox"/> Receptor de Deslizamiento	<input type="checkbox"/> Zona Pantanosa	<input type="checkbox"/> Problemas estructurales
<input type="checkbox"/> Inundación	<input type="checkbox"/> Relleno Sanitario	<input type="checkbox"/> Zona de protección	<input type="checkbox"/> otro, ¿Cuál?

Amplie si considera :

II. INFORMACIÓN BASE (DATOS DE MATRICULA DE LA MAYOR JORNADA)	GRADO	No. NIÑOS	No. NIÑAS	GRADO	No. NIÑOS	No. NIÑAS	GRADO	No. NIÑOS	No. NIÑAS	No. ADULTOS		
	PREJARDIN	0	0	PRIMERO	5	4	SEXTO	0	0	Adultos Mujeres	0	
JARDIN	0	0	SEGUNDO	4	9	SÉPTIMO	0	0	Adultos hombres	0		
TRANSICIÓN	4	3	TERCERO	7	8	OCTAVO	0	0	TOTAL			0
			CUARTO	6	9	NOVENO	0	0	TOTAL ESTUDIANTES EN EL ESTABLECIMIENTO EDUCATIVO			
			QUINTO	4	3	DECIMO	0	0				
ESTUDIANTES						ONCE	0	0				
TOTAL	4	3	TOTAL	26	33	TOTAL	0	0				66

II. INFORMACIÓN DE LA INFRAESTRUCTURA EXISTENTE

No. DE AULAS	4	BIBLIOTECA	/	LABORATORIO	/	otro, Cual?	
No. BATERIA SANITARIA	6	No. De aparatos	6	COMEDOR	/	INTERNADO	/

III. NECESIDADES DE MEJORAMIENTO DE LA INFRAESTRUCTURA EXISTENTE

Nota: (De la siguiente relación de actividades, si el establecimiento lo requiere, relacione su Ubicación, cantidad, Unidad, Medidas y el Material estimado, de lo contrario indique /)

1. AGUA Y SANEAMIENTO BÁSICO : El establecimiento requiere:

A. TANQUE ALMACENAMIENTO AGUA:	Ubicación:	BAÑOS	Cant:	2	UND:	UND	Medidas:	2000 LTS	Material:	PLASTICO
B. TUBERIA HIDRÁULICA Y ACCESORIOS:	Ubicación:		Cant:		UND:		Medidas:		Material:	
C. POZO SÉPTICO:	Ubicación:	/	Cant:	/	UND:	/	Medidas:	/	Material:	/
D. TUBERIA SANITARIA Y ACCESORIOS:	Ubicación:		Cant:		UND:		Medidas:		Material:	
E. CAJAS DE INSPECCIÓN:	Ubicación:	/	Cant:	/	UND:	/	Medidas:	/	Material:	/
F. CANAL Y BANTES AGUAS LLUVIAS:	Ubicación:		Cant:		UND:		Medidas:		Material:	
G. Otro	Ubicación:	/	Cant:	/	UND:	/	Medidas:	/	Material:	/

2. MANTENIMIENTO CORRECTIVO: El establecimiento requiere:

A. REPOSICIÓN DE TEJA:	Ubicación: /	Cant: /	UND: /	Medidas /	Material /
B. REPOSICIÓN ESTRUCTURA CUBIERTA:	Ubicación: /	Cant: /	UND: /	Medidas /	Material /
C. REPOSICIÓN DE SANITARIO	Ubicación: BAÑOS	Cant: 4	UND: UND	Medidas ESTANDAR	Material CERAMICA
D. REPOSICIÓN DE LAVAMOS	Ubicación: BAÑOS	Cant: 2	UND: UND	Medidas ESTANDAR	Material CERAMICA
E. REPOSICIÓN DE ORINAL	Ubicación: BAÑOS	Cant: 2	UND: UND	Medidas ESTANDAR	Material CERAMICA
F. REPOSICIÓN DE MESÓN	Ubicación: BAÑOS	Cant: 1.7	UND: ML	Medidas 0,6*1,7	Material CERAMICA
G. REPOSICIÓN DE MURO	Ubicación: /	Cant: /	UND: /	Medidas /	Material /
H. REPOSICIÓN ENCHAPE PARED	Ubicación: BAÑOS	Cant: 29	UND: M2	Medidas 1,2*16	Material CERAMICA
I. REPOSICIÓN ENCHAPE PISO	Ubicación: BAÑOS Y AULAS	Cant: /	UND: /	Medidas /	Material /
J. REPOSICIÓN POSETA LAVATRAPEROS	Ubicación: /	Cant: /	UND: /	Medidas /	Material /
K. REPOSICIÓN DE PUERTAS:	Ubicación: ESCUELA	Cant: 8	UND: UND	Medidas 0,8*2	Material METALICA
L. REPOSICIÓN DE VENTANAS:	Ubicación: AULA 1	Cant: 2	UND: UND	Medidas 1,2*1,5	Material METALICA
M. REPOSICIÓN DE CIELO RASO:	Ubicación: /	Cant: /	UND: /	Medidas /	Material /
N. REPOSICIÓN DE LÁMPARAS:	Ubicación: /	Cant: /	UND: /	Medidas /	Material /
Ñ. REP. INTERRUPTORES Y O TOMAS:	Ubicación: /	Cant: /	UND: /	Medidas /	Material /
O. REPOSICIÓN TABLERO ELÉCTRICO:	Ubicación: /	Cant: /	UND: /	Medidas /	Material /
P. INSTALACIÓN TUBERIA MT:	Ubicación: /	Cant: /	UND: /	Medidas /	Material /
Q. Otro PUERTA DE INGRESO	Ubicación: ESCUELA	Cant: 1	UND: UND	Medidas 3*1,9	Material MALLA ESLABONADA
R. SUMINISTRO E INSTALACIÓN DE PANEL SOLAR: (SÓLO PARA ILUMINACIÓN, INDICAR NÚMERO DE BOMBILLOS A ABASTECER)					

3. MANTENIMIENTO PREVENTIVO : El establecimiento requiere:

A. PAÑETE MURO M2:	Ubicación: BAÑOS	Cant: 30	UND: M2	Medidas /	Material CEMENTO Y rena
B. VINILO SOBRE MURO 2 MANOS:	Ubicación: ESCUELA	Cant: /	UND: /	Medidas /	Material /
C. KORAZA SOBRE MURO 2 MANOS:	Ubicación: ESCUELA	Cant: /	UND: /	Medidas /	Material /
D. IMPERMEABILIZACIÓN MUROS	Ubicación: /	Cant: /	UND: /	Medidas /	Material /
E. IMPERMEABILIZACIÓN PLACAS:	Ubicación: /	Cant: /	UND: /	Medidas /	Material /
F. CAMBIO DE GRIFERIA:	Ubicación: /	Cant: /	UND: /	Medidas /	Material /
G. Otro: Cual?	Ubicación: /	Cant: /	UND: /	Medidas /	Material /

4. DOTACIÓN DE MOBILIARIO: (Si no existe el elemento o esta en avanzado estado de deterioro*)El establecimiento requiere:

A. TABLERO:	Deterioro	<input checked="" type="checkbox"/>	No existe	<input type="checkbox"/>	Cantidad	1
B. PUESTO PARA DOCENTE (MESA Y SILLA):	Deterioro	<input checked="" type="checkbox"/>	No existe	<input type="checkbox"/>	Cantidad	3
C. PUESTO UNIPERSONAL ALUMNO (MESA Y SILLA):	Deterioro	<input type="checkbox"/>	No existe	<input checked="" type="checkbox"/>	Cantidad	6
D. MUEBLE DE ALMACENAMIENTO:	Deterioro	<input checked="" type="checkbox"/>	No existe	<input type="checkbox"/>	Cantidad	2
E. TANDEM DE CANECAS:	Deterioro	<input type="checkbox"/>	No existe	<input checked="" type="checkbox"/>	Cantidad	1






* Estado de deterioro: Faltan piezas al mobiliario ejm: tornillos, piezas completas, chapas; presenta deficiencias físicas como desoldado, con filos o puntas oxidadas cortantes, fracturas o huecos, son inestables e inseguros.

5. CONSTRUCCIÓN NUEVA : El establecimiento evidencia la falta de instalaciones y ambientes escolares (Describe claramente la necesidad, indicando el motivo, el tipo y número de espacios requeridos)

CERRAMIENTO DE LA INSTITUCION

1 AULA NUEVA

V. REGISTRO FOTOGRÁFICO : Identificar las áreas afectadas, cuando requiera demolición o reposición o mejoramiento

<p>1 TANQUES DE ALMACENAMIENTO</p> 	<p>2 BATERIAS SANITARIAS</p> 
<p>3 ORINALES</p> 	<p>4 ENCHAPE AULAS</p> 
<p>5 PINTURA</p> 	<p>6</p>

VI. CONDICIONES DEL PREDIO PARA TENER EN CUENTA EN EL PRESUPUESTO

Acceso al predio

Vehicular
 Peatonal
 Fluvial
 Marítima
 Otro: _____

Distancia en km desde el casco urbano: 18 KM DESDE EL MUNICIPIO DE NECOCLU

El predio cuenta con servicios de:

Agua SI NO
 Luz SI NO
 Gas SI NO
 Alcantaril SI NO
 Tel. SI NO

Se requiere realizar demoliciones SI NO
 3 M2 Material predominante _____

OBSERVACIONES Y RECOMENDACIONES (Relacione aquí todo lo que considere importante como parte del diagnóstico)

EL SISTEMA ELECTRICO DE LA INSTITUCION REQUIERE CAMBIO TOTAL