

DIAGNÓSTICO CONSTRUCCIÓN DE INFRAESTRUCTURA EDUCATIVA

1 de 6

I. INFORMACIÓN GENERAL DEL ESTABLECIMIENTO EDUCATIVO

NOMBRE DE LA INSTITUCIÓN EDUCATIVA:		IE LA CONCHA													
CODIGO DANE INSTITUCIÓN EDUCATIVA:		205495000151													
NOMBRE DE LA SEDE EDUCATIVA:		ERI PUERTO ASTILLA													
CODIGO DANE DE LA SEDE EDUCATIVA:		405495000206													
Dirección/ Municipio:		NECHI LA CONCHA					Departamento		ANTIOQUIA						
FECHA DE VISITA	DIA	5	MES	JULIO	AÑO	2018	JORNADAS	MAÑANA	X	TARDE		NOCHE		DE 8 AM A 2 PM	
COORDENADAS GEOGRAFICAS (GPS)					X:										
					Y:										

RECTOR:	MELQUIEDEEC CABRERA					URBANA		RURAL	X						
E-mail:	nechimelcavi@hotmail.com					TELÉFONO:	3162708546								

* La I.E. dispone de predio con certificado de libertad y tradición, escritura a nombre de la I.E. o del Municipio ó resolución de adjudicación de etnias indígenas o afrocolombianos.	SI	<input type="checkbox"/>	NO	<input type="checkbox"/>	Tipo de doc.:	CERTIFICADO DE TRADICIÓN Y LIBERTAD				
					No del doc. :	1560668				
	Anexa documento:	SI	X	NO						

El predio o el inmueble donde se ubica el establecimiento educativo se encuentra en un terreno estable y no genera ningún tipo de riesgo para los estudiantes:

SI NO

* En caso de que la respuesta sea NO indique a continuación porque:

<input type="checkbox"/>	Deslizamiento	<input type="checkbox"/>	Receptor de Deslizamiento	<input type="checkbox"/>	Zona Pantanosa	<input type="checkbox"/>	Problemas estructurales
<input type="checkbox"/>	Inundación	<input type="checkbox"/>	Relleno Sanitario	<input type="checkbox"/>	Zona de protección	<input type="checkbox"/>	otro, ¿Cuál?

Amplie si considera :

II. INFORMACIÓN BASE (DATOS DE MATRICULA DE LA MAYOR JORNADA)	GRADO	No. NIÑOS	No. NIÑAS	GRADO	No. NIÑOS	No. NIÑAS	GRADO	No. NIÑOS	No. NIÑAS	No. ADULTOS	
	PREJARDIN				PRIMERO	11	8	SEXTO			Adultos Mujeres
JARDIN				SEGUNDO	5	5	SÉPTIMO			Adultos hombres	0
TRANSICIÓN	3	3		TERCERO	9	9	OCTAVO			TOTAL	0
				CUARTO	7	9	NOVENO			TOTAL ESTUDIANTES EN EL ESTABLECIMIENTO EDUCATIVO	
				QUINTO	6	6	DECIMO				
ESTUDIANTES							ONCE				
	TOTAL	3	3	TOTAL	38	37	TOTAL	0	0	81	

II. INFORMACIÓN DE LA INFRAESTRUCTURA EXISTENTE

No. DE AULAS	3	BIBLIOTECA	0	LABORATORIO	0	otro, Cual?
No. BATERIA SANITARIA	1	No. De aparatos	3	COMEDOR	1	COCINA, PARQUE

III. NECESIDADES DE MEJORAMIENTO DE LA INFRAESTRUCTURA EXISTENTE

Nota: (De la siguiente relación de actividades, si el establecimiento lo requiere, relacione su Ubicación, cantidad, Unidad, Medidas y el Material estimado, de lo contrario indique /)

1. AGUA Y SANEAMIENTO BÁSICO : El establecimiento requiere:

A. TANQUE ALMACENAMIENTO AGUA:	Ubicación:	/	Cant:	/	UND:	/	Medidas	/	Material	/
B. TUBERIA HIDRÁULICA Y ACCESORIOS:	Ubicación:	BATERIA SANITARIA	Cant:	20	UND:	ML	Medidas	ESTANDAR	Material	PVC SUMINISTRO
C. POZO SÉPTICO:	Ubicación:	/	Cant:	/	UND:	/	Medidas	/	Material	/
D. TUBERIA SANITARIA Y ACCESORIOS:	Ubicación:	BATERIA SANITARIA	Cant:	10	UND:	ML	Medidas	ESTANDAR	Material	PVC SANITARIO
E. CAJAS DE INSPECCIÓN:	Ubicación:	BATERIA SANITARIA	Cant:	1	UND:	UND	Medidas	60*60	Material	CONCRETO O LADRILLO
F. CANAL Y BANTES AGUAS LLUVIAS:	Ubicación:	AULAS	Cant:	60	UND:	ML	Medidas	ESTANDAR	Material	CANAL AMAZONAS
G. Otro	Ubicación:		Cant:		UND:		Medidas		Material	

Pág. 2 de 6

2. MANTENIMIENTO CORRECTIVO: El establecimiento requiere:

A. REPOSICIÓN DE TEJA:	Ubicación:	AULAS Y BATERIA SANITARIA	Cant:	175	UND:	M2	Medidas	ESTANDAR	Material	TEJA FORTE
B. REPOSICIÓN ESTRUCTURA CUBIERTA:	Ubicación:	AULAS Y BATERIA SANITARIA	Cant:	175	UND:	M2	Medidas	ESTANDAR	Material	TEJA FORTE
C. REPOSICIÓN DE SANITARIO	Ubicación:	BATERIA SANITARIA	Cant:	3	UND:	UND	Medidas	ESTANDAR	Material	BLANCO INSTITUCIONAL
D. REPOSICIÓN DE LAVANOS	Ubicación:	BATERIA SANITARIA	Cant:	3	UND:	UND	Medidas	ESTANDAR	Material	BLANCO INSTITUCIONAL
E. REPOSICIÓN DE ORINAL	Ubicación:	BATERIA SANITARIA	Cant:	3	UND:	UND	Medidas	ESTANDAR	Material	BLANCO INSTITUCIONAL
F. REPOSICIÓN DE MESÓN	Ubicación:	BATERIA SANITARIA	Cant:	1.5	UND:	ML	Medidas	1.5*.60	Material	GRANITO PULIDO
G. REPOSICIÓN DE MURO	Ubicación:	/	Cant:	/	UND:	/	Medidas	/	Material	/
H. REPOSICIÓN ENCHAPE PARED	Ubicación:	BATERIA SANITARIA	Cant:	90	UND:	M2	Medidas	20*20	Material	ESTANDAR
I. REPOSICIÓN ENCHAPE PISO	Ubicación:	AULAS Y BATERIA SANITARIA	Cant:	175	UND:	M2	Medidas	ESTANDAR	Material	ESTANDAR
J. REPOSICIÓN POSETA LAVATRAPEROS	Ubicación:	/	Cant:	/	UND:	/	Medidas	/	Material	/
K. REPOSICIÓN DE PUERTAS:	Ubicación:	AULAS Y BATERIA SANITARIA	Cant:	4	UND:	UND	Medidas	ESTANDAR	Material	ESTANDAR
L. REPOSICIÓN DE VENTANAS:	Ubicación:	/	Cant:	/	UND:	/	Medidas	/	Material	/
M. REPOSICIÓN DE CIELO RASO:	Ubicación:	/	Cant:	/	UND:	/	Medidas	/	Material	/
N. REPOSICIÓN DE LÁMPARAS:	Ubicación:	AULAS Y BATERIA SANITARIA	Cant:	12	UND:	UND	Medidas	ESTANDAR	Material	LAMPARA FLUORESCENTE
Ñ. REP. INTERRUPTORES Y O TOMAS:	Ubicación:	AULAS Y BATERIA SANITARIA	Cant:	4	UND:	UND	Medidas	ESTANDAR	Material	ESTANDAR
O. REPOSICIÓN TABLERO ELÉCTRICO:	Ubicación:	/	Cant:	/	UND:	/	Medidas	/	Material	/
P. INSTALACIÓN TUBERIA MT:	Ubicación:	AULAS Y BATERIA SANITARIA	Cant:	10	UND:	ML	Medidas	ESTANDAR	Material	ESTANDAR
Q. Otro	Ubicación:	/	Cant:	/	UND:	/	Medidas	/	Material	/
R. SUMINISTRO E INSTALACIÓN DE PANEL SOLAR: (SÓLO PARA ILUMINACIÓN, INDICAR NÚMERO DE BOMBILLOS A ABASTECER)										NO

3. MANTENIMIENTO PREVENTIVO : El establecimiento requiere:

A. PAÑETE MURO M2:	Ubicación:	AULAS Y BATERIA SANITARIA	Cant:	70	UND:	M2	Medidas	ESTANDAR	Material	ESTANDAR
B. VINILO SOBRE MURO 2 MANOS:	Ubicación:	AULAS Y BATERIA SANITARIA	Cant:	114	UND:	M2	Medidas	ESTANDAR	Material	ESTANDAR
C. KORAZA SOBRE MURO 2 MANOS:	Ubicación:	AULAS Y BATERIA SANITARIA	Cant:	114	UND:	M2	Medidas	ESTANDAR	Material	ESTANDAR
D. IMPERMEABILIZACIÓN MUROS	Ubicación:	/	Cant:	/	UND:	/	Medidas	/	Material	/
E. IMPERMEABILIZACIÓN PLACAS:	Ubicación:	/	Cant:	/	UND:	/	Medidas	/	Material	/
F. CAMBIO DE GRIFERIA:	Ubicación:	/	Cant:	/	UND:	/	Medidas	/	Material	/
G. Otro: Cual?	Ubicación:	/	Cant:	/	UND:	/	Medidas	/	Material	/

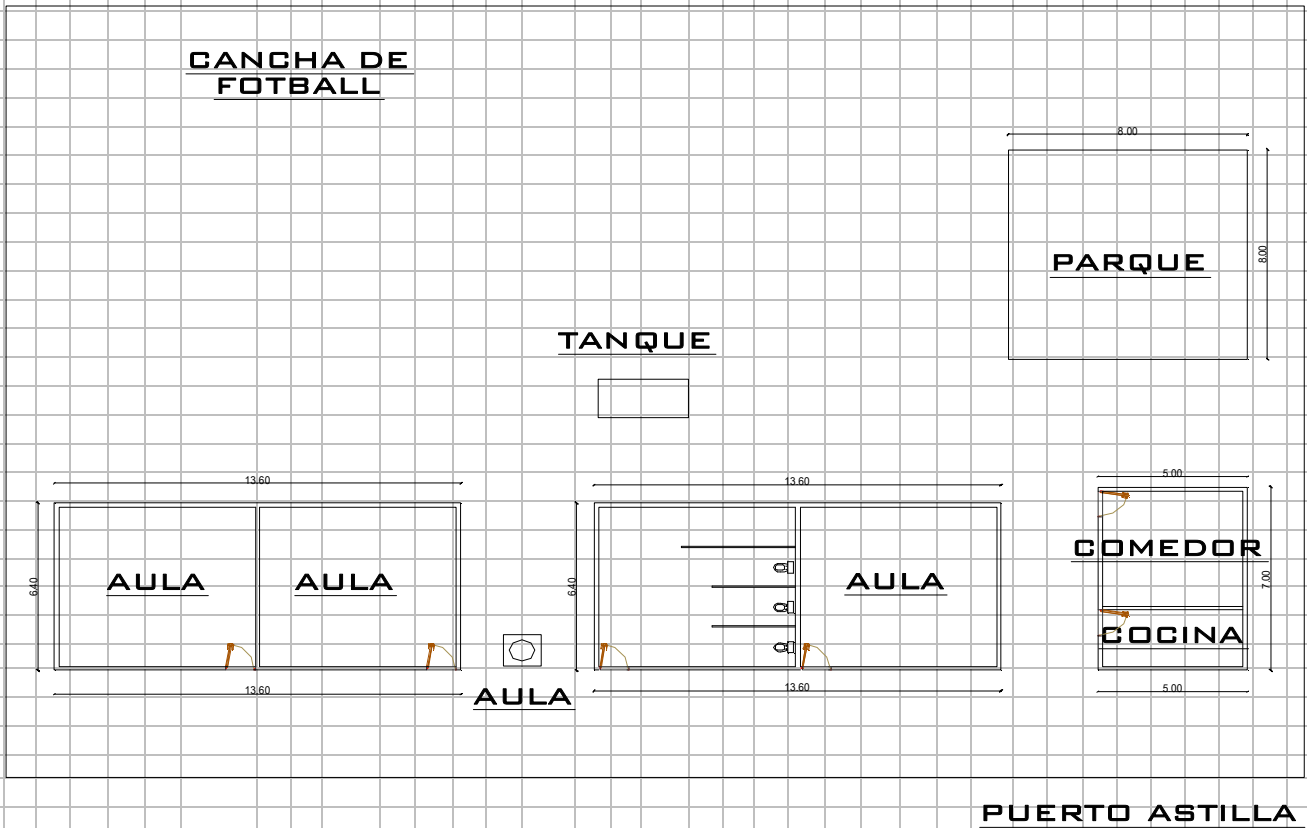
4. DOTACIÓN DE MOBILIARIO: (Si no existe el elemento o esta en avanzado estado de deterioro*)El establecimiento requiere:

A. TABLERO:	Deterioro	X	No existe		Cantidad	3
B. PUESTO PARA DOCENTE (MESA Y SILLA):	Deterioro	X	No existe		Cantidad	3
C. PUESTO UNIPERSONAL ALUMNO (MESA Y SILLA):	Deterioro	/	No existe	/	Cantidad	MESAS TRAPEZOIDALES
D. MUEBLE DE ALMACENAMIENTO:	Deterioro		No existe	X	Cantidad	3
E. TANDEM DE CANECAS:	Deterioro		No existe	X	Cantidad	3

* Estado de deterioro: Faltan piezas al mobiliario ejm: tornillos, piezas completas, chapas; presenta deficiencias físicas como desoldado, con filos o puntas oxidadas cortantes, fracturas o huecos, son inestables e inseguros.

5. CONSTRUCCIÓN NUEVA :

CONSTRUCCION DE CANCHA DEPORTIVA CON CUBIERTA COMEDOR Y LABOTARIRO DE FISICA QUIMICA



Debe tener en cuenta en el esquema los siguientes aspectos:

1. Ubicación de elementos hidráulicos y sanitarios :indicar: ubicación de acometida hidráulica y diámetro - tanques de reserva y su dimensión.
2. Ubicación de elementos eléctricos: indicar ubicación del transformador - contador - tablero eléctrico - planta eléctrica.

IV. CONTACTOS

Acompañamiento por parte del MEN

Nombre: _____
 Email: _____
 Teléfono: _____

Firma
 C.C.

Acompañamiento de la OIM:

Nombre: Camila Palacios M
 Email: Camblm2@hotmail.co
 Teléfono: 3128927721

Camila Palacios M
 Profesional Social

Acompañamiento de la Institución Educativa/Secretaría de Educación/Alcaldía Municipal.

Nombre: Jaiver Menco A.
 Email: educacion@pechi-antioquia.gov
 Teléfono: 3117459614

Firma
 Cargo:

[Firma]



Acompañamiento adicional por la Institución Educativa/Secretaría de Educación/Alcaldía Municipal.



Nombre: Melquisedec Cabrera
 Email: pechi_melquedec@hotmail.com
 Teléfono: 3162709596



Firma
 Cargo:

[Firma]

V. REGISTRO FOTOGRÁFICO : Identificar las áreas afectadas, cuando requiera demolición o reposición o mejoramiento

<p>1 CUBIERTA DE AULAS</p> 	<p>2 PISO AULAS</p> 
---	---

<p>3 COCINA COMEDOR</p> 	<p>4 BATERIA SANITARIA</p> 
---	---

<p>5 VENTANAS</p> 	<p>6 PINTURA MUROS</p> 
--	--

VI. CONDICIONES DEL PREDIO PARA TENER EN CUENTA EN EL PRESUPUESTO

Acceso al predio

<input type="checkbox"/> Vehicular	<input checked="" type="checkbox"/> Peatonal	<input checked="" type="checkbox"/> Fluvial	<input type="checkbox"/> Marítima	<input type="checkbox"/> Otro:	Distancia en km desde el casco urbano	1.30 MIN DESDE NECHI
------------------------------------	--	---	-----------------------------------	--------------------------------	---------------------------------------	----------------------

El predio cuenta con servicios de:

Agua SI <input type="checkbox"/> NO <input checked="" type="checkbox"/>	Luz SI <input checked="" type="checkbox"/> NO <input type="checkbox"/>	Gas SI <input type="checkbox"/> NO <input type="checkbox"/>	Alcantarill SI <input type="checkbox"/> NO <input checked="" type="checkbox"/>	Tel. SI <input type="checkbox"/> NO <input checked="" type="checkbox"/>
---	--	---	--	---

Se requiere realizar demoliciones SI NO M2 Material predominante **ZINC MADERA**

OBSERVACIONES Y RECOMENDACIONES (Relacione aquí todo lo que considere importante como parte del diagnóstico)

LA BATERIA SANITARIA NUEVA SE DEBE CONSTRUIR CON UN POZO, TANQUES DE ALMACENAMIENTO Y SISTEMA SEPTICO