

DIAGNÓSTICO CONSTRUCCIÓN DE INFRAESTRUCTURA EDUCATIVA

I. INFORMACIÓN GENERAL DEL ESTABLECIMIENTO EDUCATIVO

NOMBRE DE LA INSTITUCIÓN EDUCATIVA:		I.E. GUATAPURI DE PROMOCIÓN SOCIAL DE GUATAPURÍ - CHEMESQUEMENA												
CODIGO DANE INSTITUCIÓN EDUCATIVA:		220001000098												
NOMBRE DE LA SEDE EDUCATIVA:		ESCUELA LA ESTACIÓN												
CODIGO DANE DE LA SEDE EDUCATIVA:		220001791907												
Dirección/ Municipio:		Vda. Los Laureles				Departamento		Valledupar - Cesar						
FECHA DE VISITA	DIA	1	MES	8	AÑO	2018	JORNADAS	MAÑANA	X	TARDE		NOCHE		Jornada Única
COORDENADAS GEOGRAFICAS (GPS)					X:	10°43'22,99" N								
					Y:	73°23'26,45" W								
RECTOR:	DIOMEDES RAFAEL ARIAS ARIAS						URBANA		RURAL	X				
E-mail:	elson.macanero@hotmail.com						TELÉFONO:	3206563869						
*	La I.E. dispone de predio con certificado de libertad y tradición, escritura a nombre de la I.E. o del Municipio ó resolución de adjudicación de etnías indígenas o afrocolombianos.						SI	X	Tipo de doc.: Resolución de Adjudicación de Etnías Indígenas					
							NO		No del doc. : No.012 del 10-04-2003/MI # 190-103944					
Anexa documento:								SI	X	NO				

El predio o el inmueble donde se ubica el establecimiento educativo se encuentra en un terreno estable y no genera ningún tipo de riesgo para los estudiantes: SI ☒ NO ☐

* En caso de que la respuesta sea **NO** indique a continuación porque:

<input type="checkbox"/> Deslizamiento	<input type="checkbox"/> Receptor de Deslizamiento	<input type="checkbox"/> Zona Pantanosa	<input type="checkbox"/> Problemas estructurales
<input type="checkbox"/> Inundación	<input type="checkbox"/> Relleno Sanitario	<input type="checkbox"/> Zona de protección	<input type="checkbox"/> otro, ¿Cuál?

Amplíe si considera :

II.INFORMACIÓN BASE (DATOS DE MATRICULA DE LA MAYOR JORNADA)	GRADO	No. NIÑOS	No. NIÑAS	GRADO	No. NIÑOS	No. NIÑAS	GRADO	No. NIÑOS	No. NIÑAS	No. ADULTOS	
	PREJARDIN	0	0	PRIMERO	0	2	SEXTO	0	0	Adultos Mujeres	
	JARDIN	0	0	SEGUNDO	1	0	SÉPTIMO	0	0	Adultos hombres	
	TRANSICIÓN	3	7	TERCERO	3	1	OCTAVO	0	0	TOTAL	0
				CUARTO	5	2	NOVENO	0	0	TOTAL ESTUDIANTES EN EL ESTABLECIMIENTO EDUCATIVO	
				QUINTO	1	2	DECIMO	0	0		
ESTUDIANTES							ONCE			No.	27
	TOTAL	3	7	TOTAL	10	7	TOTAL	0	0		

II. INFORMACIÓN DE LA INFRAESTRUCTURA EXISTENTE

No. DE AULAS	2	BIBLIOTECA	NO	LABORATORIO	NO	otro, Cual?
No. BATERIA SANITARIA	1	No. De aparatos	1	COMEDOR	NO	cocina en bareque

III. NECESIDADES DE MEJORAMIENTO DE LA INFRAESTRUCTURA EXISTENTE

Nota: (De la siguiente relación de actividades, si el establecimiento lo requiere, relacione su Ubicación,cantidad, Unidad, Medidas y el Material estimado, de lo contrario indique /)

1. AGUA Y SANEAMIENTO BÁSICO : El establecimiento requiere:

A. TANQUE ALMACENAMIENTO AGUA: Ubicación:	Baño,Cocina	Cant:	2	UND:	Lt	Medidas	1000	Material	PVC
B. TUBERIA HIDRÁULICA Y ACCESORIOS: Ubicación:	/	Cant:	/	UND:	/	Medidas	/	Material	/
C. POZO SÉPTICO: Ubicación:	Baños	Cant:	1	UND:	lt	Medidas	1000	Material	PVC
D.TUBERIA SANITARIA Y ACCESORIOS: Ubicación:	/	Cant:	/	UND:	/	Medidas	/	Material	/
E. CAJAS DE INSPECCIÓN: Ubicación:	Baños	Cant:	1	UND:	/	Medidas	60x60	Material	Ladrillo y concreto
F. CANAL Y BANTES AGUAS LLUVIAS: Ubicación:	Aulas	Cant:	-	UND:	ml	Medidas	65	Material	Lámina galvanizada
G.Otro Ubicación:	/	Cant:	/	UND:	/	Medidas	/	Material	/

2. MANTENIMIENTO CORRECTIVO: El establecimiento requiere:

Pág. 2 de 6

A. REPOSICIÓN DE TEJA:	Ubicación:	/	Cant:	/	UND:	/	Medidas	/	Material	/
B. REPOSICIÓN ESTRUCTURA CUBIERTA:	Ubicación:	/	Cant:	/	UND:	/	Medidas	/	Material	/
C. REPOSICIÓN DE SANITARIO	Ubicación:	/	Cant:	/	UND:	/	Medidas	/	Material	/
D. REPOSICIÓN DE LAVAMOS	Ubicación:	/	Cant:	/	UND:	/	Medidas	/	Material	/
E. REPOSICIÓN DE ORINAL	Ubicación:	/	Cant:	/	UND:	/	Medidas	/	Material	/
F. REPOSICIÓN DE MESÓN	Ubicación:	/	Cant:	/	UND:	/	Medidas	/	Material	/
G. REPOSICIÓN DE MURO	Ubicación:	/	Cant:	/	UND:	/	Medidas	/	Material	/
H. REPOSICIÓN ENCHAPE PARED	Ubicación:	/	Cant:	/	UND:	/	Medidas	/	Material	/
I. REPOSICIÓN ENCHAPE PISO	Ubicación:	/	Cant:	/	UND:	/	Medidas	/	Material	/
J. REPOSICIÓN POSETA LAVATRAPEROS	Ubicación:	/	Cant:	/	UND:	/	Medidas	/	Material	/
K. REPOSICIÓN DE PUERTAS:	Ubicación:	/	Cant:	/	UND:	/	Medidas	/	Material	/
L. REPOSICIÓN DE VENTANAS:	Ubicación:	/	Cant:	/	UND:	/	Medidas	/	Material	/
M. REPOSICIÓN DE CIELO RASO:	Ubicación:	/	Cant:	/	UND:	/	Medidas	/	Material	/
N. REPOSICIÓN DE LÁMPARAS:	Ubicación:	/	Cant:	/	UND:	/	Medidas	/	Material	/
Ñ. REP. INTERRUPTORES Y O TOMAS:	Ubicación:	/	Cant:	/	UND:	/	Medidas	/	Material	/
O. REPOSICIÓN TABLERO ELÉCTRICO:	Ubicación:	/	Cant:	/	UND:	/	Medidas	/	Material	/
P. INSTALACIÓN TUBERIA MT:	Ubicación:	/	Cant:	/	UND:	/	Medidas	/	Material	/
Q. Otro	Ubicación:	/	Cant:	/	UND:	/	Medidas	/	Material	/
R. SUMNISTRO E INSTALACIÓN DE PANEL SOLAR: (SÓLO PARA ILUMINACIÓN, INDICAR NÚMERO DE BOMBILLOS A ABASTECER)										

3. MANTENIMIENTO PREVENTIVO : El establecimiento requiere:

A. PAÑETE MURO M2:	Ubicación:	/	Cant:	/	UND:	/	Medidas	/	Material	/
B. VINILO SOBRE MURO 2 MANOS:	Ubicación:	/	Cant:	/	UND:	/	Medidas	/	Material	/
C. KORAZA SOBRE MURO 2 MANOS:	Ubicación:	/	Cant:	/	UND:	/	Medidas	/	Material	/
D. IMPERMEABILIZACIÓN MUROS	Ubicación:	/	Cant:	/	UND:	/	Medidas	/	Material	/
E. IMPERMEABILIZACIÓN PLACAS:	Ubicación:	/	Cant:	/	UND:	/	Medidas	/	Material	/
F. CAMBIO DE GRIFERIA:	Ubicación:	/	Cant:	/	UND:	/	Medidas	/	Material	/
G. Otro: Cual?	Ubicación:	/	Cant:	/	UND:	/	Medidas	/	Material	/

4. DOTACIÓN DE MOBILIARIO: (Si no existe el elemento o esta en avanzado estado de deterioro*)El establecimiento requiere:

A. TABLERO:	Deterioro	X	No existe		Cantidad	2
B. PUESTO PARA DOCENTE (MESA Y SILLA):	Deterioro		No existe	X	Cantidad	2
C. PUESTO UNIPERSONAL ALUMNO (MESA Y SILLA):	Deterioro	X	No existe		Cantidad	10
D. MUEBLE DE ALMACENAMIENTO:	Deterioro		No existe	X	Cantidad	2
E. TANDEM DE CANECAS:	Deterioro		No existe	X	Cantidad	2







* Estado de deterioro: Faltan piezas al mobiliario ejm: tornillos, piezas completas, chapas; presenta deficiencias físicas como desoldado, con filos o puntas oxidadas cortantes, fracturas o huecos, son inestables e inseguros.

5. CONSTRUCCIÓN NUEVA : El establecimiento evidencia la falta de instalaciones y ambientes escolares (Describe claramente la necesidad, indicando el motivo, el tipo y número de espacios requeridos)

Aulas, comedor, cocina y baños

2

III. LEVANTAMIENTO DEL PREDIO Y UBICACIÓN DE LOS ESPACIOS (INCLUIR MEDIDAS) Ubicar según Norte		Pág. 3 de 6	
<div></div>			
Debe tener en cuenta en el esquema los siguientes aspectos:			
1. Ubicación de elementos hidráulicos y sanitarios :indicar: ubicación de acometida hidráulica y diámetro - tanques de reserva y su dimensión.			
2. Ubicación de elementos eléctricos: indicar ubicación del transformador - contador - tablero eléctrico - planta eléctrica.			
IV. CONTACTOS			
Acompañamiento por parte del MEN			
Nombre:		Firma	
Email:		C.C.	
Teléfono:			
Acompañamiento de la OIM:			
Nombre:		Firma	
Email:		Cargo:	
Teléfono:			
Acompañamiento de la Institución Educativa/Secretaria de Educación/Alcaldía Municipal.			
Nombre:	Diomedez Rafael Arias Arias	Firma	
Email:	elson.macanero@hotmail.com	Cargo:	Rector
Teléfono:	3206563869		
Acompañamiento adicional por la Institución Educativa/Secretaria de Educación/Alcaldía Municipal.			
Nombre:	Jaider José Mindiola Casceres	Firma	
Email:	ingmindiola@gmail.com	Cargo:	Coord. Administrativo OIK (Organización Indígena Kankuama)
Teléfono:	3205544365		

V. REGISTRO FOTOGRÁFICO : Identificar las áreas afectadas, cuando requiera demolición o reposición o mejoramiento		Pág. 4 de 6		
1		2		
3		4		
5		6		
VI. CONDICIONES DEL PREDIO PARA TENER EN CUENTA EN EL PRESUPUESTO				
Acceso al predio		Distancia en km desde el casco urbano	59,5	
<input checked="" type="checkbox"/> Vehicular	<input type="checkbox"/> Peatonal	<input type="checkbox"/> Fluvial	<input type="checkbox"/> Marítima	<input type="checkbox"/> Otro:
El predio cuenta con servicios de:				
Agua SI <input checked="" type="checkbox"/> NO <input type="checkbox"/>	Luz SI <input checked="" type="checkbox"/> NO <input type="checkbox"/>	Gas SI <input type="checkbox"/> NO <input checked="" type="checkbox"/>	Alcantarill SI <input type="checkbox"/> NO <input checked="" type="checkbox"/>	Tel. SI <input type="checkbox"/> NO <input checked="" type="checkbox"/>
Se requiere realizar demoliciones SI <input checked="" type="checkbox"/> NO <input type="checkbox"/>		M2 Material predominante		Bareque
OBSERVACIONES Y RECOMENDACIONES (Relacione aquí todo lo que considere importante como parte del diagnóstico)				
Encontramos una institución que funciona en los salones comunitarios, requieren construir los espacios, necesitan además la manguera para arreglar la red veredal que abastece a la escuela. Requieren proyectar un internado para alumnos que viven muy lejos y no van a menudo por las distancias de recorrido que se ponen difíciles en invierno.				