

DIAGNÓSTICO CONSTRUCCIÓN DE INFRAESTRUCTURA EDUCATIVA
I. INFORMACIÓN GENERAL DEL ESTABLECIMIENTO EDUCATIVO

NOMBRE DE LA INSTITUCIÓN EDUCATIVA:	Institución Educativa Patillal													
CODIGO DANE INSTITUCIÓN EDUCATIVA:	220001067435													
NOMBRE DE LA SEDE EDUCATIVA:	Escuela Rural Mixta de Patillal													
CODIGO DANE DE LA SEDE EDUCATIVA:	220001005219													
Dirección/ Municipio:	Patillal						Departamento			Valledupar - Cesar				
FECHA DE VISITA	DIA	1	MES	8	AÑO	2018	JORNADAS	MAÑANA	X	TARDE	X	NOCHE		
COORDENADAS GEOGRAFICAS (GPS)					X:	10°42'17,65" N								
					Y:	73°12'49,68" W								
RECTOR:	OSVALDO ENRIQUE JIMENEZ VILLARREAL						URBANA					RURAL	X	
E-mail:							TELÉFONO:			3145944582				
*	La I.E. dispone de predio con certificado de libertad y tradición, escritura a nombre de la I.E. o del Municipio ó resolución de adjudicación de etnías indígenas o afrocolombianos.						SI	X	Tipo de doc.: Escritura y certificado de libertad y tradición					
						NO		No del doc. : No.3326 del 19-11-2013/MI # 190-149661						
						Anexa documento:		SI	X	NO				

El predio o el inmueble donde se ubica el establecimiento educativo se encuentra en un terreno estable y no genera ningún tipo de riesgo para los estudiantes:

SI ☒ NO ☐

* En caso de que la respuesta sea **NO** indique a continuación porque:

<input type="checkbox"/> Deslizamiento	<input type="checkbox"/> Receptor de Deslizamiento	<input type="checkbox"/> Zona Pantanosa	<input type="checkbox"/> Problemas estructurales
<input type="checkbox"/> Inundación	<input type="checkbox"/> Relleno Sanitario	<input type="checkbox"/> Zona de protección	<input type="checkbox"/> otro, ¿Cuál?

Amplíe si considera :

II. INFORMACIÓN BASE (DATOS DE MATRICULA DE LA MAYOR JORNADA)	GRADO	No. NIÑOS	No. NIÑAS	GRADO	No. NIÑOS	No. NIÑAS	GRADO	No. NIÑOS	No. NIÑAS	No. ADULTOS	
	PREJARDIN	0	0	PRIMERO	22	22	SEXTO	0	0	Adultos Mujeres	
	JARDIN	0	0	SEGUNDO	29	27	SÉPTIMO	0	0	Adultos hombres	
	TRANSICIÓN	24	37	TERCERO	27	28	OCTAVO	0	0	TOTAL	0
				CUARTO	22	18	NOVENO	0	0	TOTAL ESTUDIANTES EN EL ESTABLECIMIENTO EDUCATIVO	
				QUINTO	22	23	DECIMO	0	0		
ESTUDIANTES							ONCE	0	0	No.	301
	TOTAL	24	37	TOTAL	122	118	TOTAL	0	0		

II. INFORMACIÓN DE LA INFRAESTRUCTURA EXISTENTE

No. DE AULAS	9	BIBLIOTECA	NO	LABORATORIO	NO	otro, Cual?
No. BATERIA SANITARIA	1	No. De aparatos	6	COMEDOR	NO	Sala Multiple

III. NECESIDADES DE MEJORAMIENTO DE LA INFRAESTRUCTURA EXISTENTE

Nota: (De la siguiente relación de actividades, si el establecimiento lo requiere, relacione su Ubicación, cantidad, Unidad, Medidas y el Material estimado, de lo contrario indique /)

1. AGUA Y SANEAMIENTO BÁSICO : El establecimiento requiere:

A. TANQUE ALMACENAMIENTO AGUA:	Ubicación:	Baño	Cant:	1	UND:	lt	Medidas	1000	Material	PVC
B. TUBERIA HIDRÁULICA Y ACCESORIOS:	Ubicación:	/	Cant:	/	UND:	/	Medidas	/	Material	/
C. POZO SÉPTICO:	Ubicación:	/	Cant:	/	UND:	/	Medidas	/	Material	/
D. TUBERIA SANITARIA Y ACCESORIOS:	Ubicación:	/	Cant:	/	UND:	/	Medidas	/	Material	/
E. CAJAS DE INSPECCIÓN:	Ubicación:	/	Cant:	/	UND:	/	Medidas	/	Material	/
F. CANAL Y BANTES AGUAS LLUVIAS:	Ubicación:	Aulas	Cant:	-	UND:	ml	Medidas	32	Material	Por piso - concreto
G. Otro	Ubicación:	/	Cant:	/	UND:	/	Medidas	/	Material	/

2. MANTENIMIENTO CORRECTIVO: El establecimiento requiere:

Pág. 2 de 6

A. REPOSICIÓN DE TEJA:	Ubicación:	Bloque 1,2	Cant:	-	UND:	m2	Medidas	314	Material	Teja Termoacustica
B. REPOSICIÓN ESTRUCTURA CUBIERTA:	Ubicación:	Bloque 1	Cant:	-	UND:	m2	Medidas	256	Material	Metálica
C. REPOSICIÓN DE SANITARIO	Ubicación:	Baños	Cant:	6	UND:	un	Medidas	-	Material	Institucional
D. REPOSICIÓN DE LAVAMOS	Ubicación:	/	Cant:	/	UND:	/	Medidas	/	Material	/
E. REPOSICIÓN DE ORINAL	Ubicación:	/	Cant:	/	UND:	/	Medidas	/	Material	/
F. REPOSICIÓN DE MESÓN	Ubicación:	/	Cant:	/	UND:	/	Medidas	/	Material	/
G. REPOSICIÓN DE MURO	Ubicación:	/	Cant:	/	UND:	/	Medidas	/	Material	/
H. REPOSICIÓN ENCHAPE PARED	Ubicación:	/	Cant:	/	UND:	/	Medidas	/	Material	/
I. REPOSICIÓN ENCHAPE PISO	Ubicación:	/	Cant:	/	UND:	/	Medidas	/	Material	/
J. REPOSICIÓN POSETA LAVATRAPEROS	Ubicación:	/	Cant:	/	UND:	/	Medidas	/	Material	/
K. REPOSICIÓN DE PUERTAS:	Ubicación:	Bloque 1	Cant:	7	UND:	un	Medidas	2x1	Material	Metálica
L. REPOSICIÓN DE VENTANAS:	Ubicación:	/	Cant:	/	UND:	/	Medidas	/	Material	/
M. REPOSICIÓN DE CIELO RASO:	Ubicación:	Bloque 1	Cant:	-	UND:	m2	Medidas	33	Material	/
N. REPOSICIÓN DE LÁMPARAS:	Ubicación:	Bloque 1	Cant:	28	UND:	un	Medidas	-	Material	Bombilla espiral
Ñ. REP. INTERRUPTORES Y O TOMAS:	Ubicación:	Bloque 1	Cant:	27	UND:	un	Medidas	-	Material	Estándar
O. REPOSICIÓN TABLERO ELÉCTRICO:	Ubicación:	General	Cant:	1	UND:	un	Medidas	18 cir	Material	Metálico
P. INSTALACIÓN TUBERIA MT:	Ubicación:	General	Cant:	-	UND:	ml	Medidas	286	Material	EMT
Q. Otro	Ubicación:	/	Cant:	/	UND:	/	Medidas	/	Material	/
R. SUMNISTRO E INSTALACIÓN DE PANEL SOLAR: (SÓLO PARA ILUMINACIÓN, INDICAR NÚMERO DE BOMBILLOS A ABASTECER)										

3. MANTENIMIENTO PREVENTIVO : El establecimiento requiere:

A. PAÑETE MURO M2:	Ubicación:	/	Cant:	/	UND:	/	Medidas	/	Material	/
B. VINILO SOBRE MURO 2 MANOS:	Ubicación:	General	Cant:	-	UND:	M2	Medidas	328	Material	Vinilo tipo 1
C. KORAZA SOBRE MURO 2 MANOS:	Ubicación:	General	Cant:	-	UND:	M2	Medidas	187	Material	Koraza para exteriores
D. IMPERMEABILIZACIÓN MUROS	Ubicación:	/	Cant:	/	UND:	/	Medidas	/	Material	/
E. IMPERMEABILIZACIÓN PLACAS:	Ubicación:	/	Cant:	/	UND:	/	Medidas	/	Material	/
F. CAMBIO DE GRIFERIA:	Ubicación:	/	Cant:	/	UND:	/	Medidas	/	Material	/
G. Otro: Cual?	Ubicación:	/	Cant:	/	UND:	/	Medidas	/	Material	/

4. DOTACIÓN DE MOBILIARIO: (Si no existe el elemento o esta en avanzado estado de deterioro*)El establecimiento requiere:

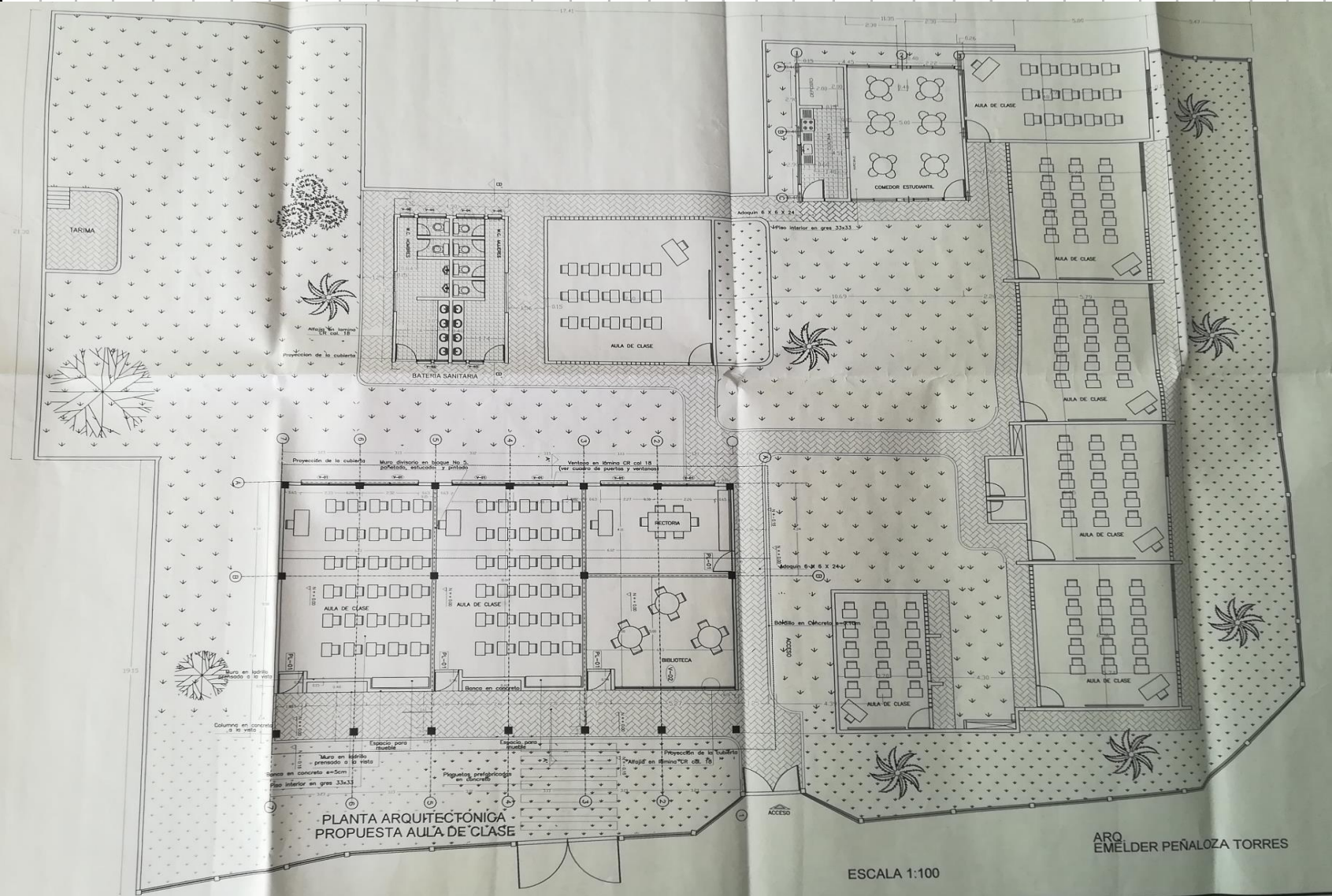
A. TABLERO:	Deterioro		No existe		Cantidad	
B. PUESTO PARA DOCENTE (MESA Y SILLA):	Deterioro	X	No existe		Cantidad	9
C. PUESTO UNIPERSONAL ALUMNO (MESA Y SILLA):	Deterioro		No existe		Cantidad	
D. MUEBLE DE ALMACENAMIENTO:	Deterioro		No existe	X	Cantidad	3
E. TANDEM DE CANECAS:	Deterioro		No existe	X	Cantidad	6

* Estado de deterioro: Faltan piezas al mobiliario ejm: tornillos, piezas completas, chapas; presenta deficiencias físicas como desoldado, con filos o puntas oxidadas cortantes, fracturas o huecos, son inestables e inseguros.

5. CONSTRUCCIÓN NUEVA : El establecimiento evidencia la falta de instalaciones y ambientes escolares (Describe claramente la necesidad, indicando el motivo, el tipo y número de espacios requeridos)

Comedor

Complementar batería sanitaria



1. Ubicación de elementos hidráulicos y sanitarios :indicar: ubicación de acometida hidráulica y diámetro - tanques de reserva y su dimensión.
2. Ubicación de elementos eléctricos: indicar ubicación del transformador - contador - tablero eléctrico - planta eléctrica.

IV. CONTACTOS

Acompañamiento por parte del MEN

Nombre:

Email:

Teléfono:

Firma

C.C.

Acompañamiento de la OIM:

Nombre:

Email:

Teléfono:

Firma

Cargo:

Acompañamiento de la Institución Educativa/Secretaria de Educación/Alcaldía Municipal.

Nombre:

Email:

Teléfono:

Firma

Cargo:

Acompañamiento adicional por la Institución Educativa/Secretaria de Educación/Alcaldía Municipal.







Nombre:

Email:

Teléfono:

Firma

Cargo:

V. REGISTRO FOTOGRÁFICO : Identificar las áreas afectadas, cuando requiera demolición o reposición o mejoramiento		Pág. 4 de 6	
1		2	
3		4	
5		6	
VI. CONDICIONES DEL PREDIO PARA TENER EN CUENTA EN EL PRESUPUESTO			
Acceso al predio		Distancia en km desde el casco urbano	33
<input checked="" type="checkbox"/> Vehicular <input type="checkbox"/> Peatonal <input type="checkbox"/> Fluvial <input type="checkbox"/> Marítima <input type="checkbox"/> Otro: _____			
El predio cuenta con servicios de:			
Agua SI <input checked="" type="checkbox"/> NO <input type="checkbox"/> Luz SI <input checked="" type="checkbox"/> NO <input type="checkbox"/> Gas SI <input checked="" type="checkbox"/> NO <input type="checkbox"/> Alcantarill SI <input checked="" type="checkbox"/> NO <input type="checkbox"/> Tel. SI <input checked="" type="checkbox"/> NO <input type="checkbox"/>			
Se requiere realizar demoliciones SI <input checked="" type="checkbox"/> NO <input type="checkbox"/>		M2 Material predominante	Cubierta
OBSERVACIONES Y RECOMENDACIONES (Relacione aquí todo lo que considere importante como parte del diagnóstico)			
Esta institución está compuesta por dos bloques, uno antiguo (1) y uno reciente (2), en el bloque 1 se encuentran siete aulas, en el bloque 2 una batería sanitaria y tres aulas, una de ellas utilizada como área administrativa, todo el sistema eléctrico sobre todo el del bloque 1 requiere de revisión, estando en el área ocurrió un corto debido a que existe mucho cable añadido, la batería sanitaria a pesar de ser reciente se le debe cambiar los sanitarios ya que se instalaron de fluxómetro y no funcionaron por lo que le instalaron tanques viejos, parte de la cubierta de bloque 2 en teja termo acústica se averió por los arboles, necesita cambio, en bloque 1 se necesita cambio general de cubierta y su estructura, por ser antigua no cuenta con reforzamiento estructural y tampoco tienen los pisos enchapados y están deteriorados, necesita pintura general.			