

DIAGNÓSTICO CONSTRUCCIÓN DE INFRAESTRUCTURA EDUCATIVA

I. INFORMACIÓN GENERAL DEL ESTABLECIMIENTO EDUCATIVO

NOMBRE DE LA INSTITUCIÓN EDUCATIVA:		INSTITUCIÓN EDUCATIVA RURAL EL YARUMO											
CODIGO DANE INSTITUCIÓN EDUCATIVA:		286320000379											
NOMBRE DE LA SEDE EDUCATIVA:		ESCUELA RURAL MIXTA SANTA ROSA DEL 35											
CODIGO DANE DE LA SEDE EDUCATIVA:		486320000025											
Dirección/ Municipio:		ORITO					Departamento		PUTUMAYO				
FECHA DE VISITA	DIA	8	MES	9	AÑO	2018	JORNADAS	MAÑANA	<input checked="" type="checkbox"/>	TARDE	<input type="checkbox"/>	NOCHE	<input type="checkbox"/>
COORDENADAS GEOGRAFICAS (GPS)		X:		76°47'58.91"O									
		Y:		0°39'11.63"N									
RECTOR:	HILDAURA ELSA PANTOJA							URBANA	<input type="checkbox"/>	RURAL	<input checked="" type="checkbox"/>		
E-mail:	IERYARUMO379@GMAIL.COM							TELÉFONO:	3133774414				
* <input type="checkbox"/>		SI		<input checked="" type="checkbox"/>		Tipo de doc.:							
		NO		<input type="checkbox"/>		No del doc.:							
La I.E. dispone de predio con certificado de libertad y tradición, escritura a nombre de la I.E. o del Municipio ó resolución de adjudicación de etnias indígenas o afrocolombianos.		Anexa documento:		SI		<input type="checkbox"/>		NO		<input checked="" type="checkbox"/>			
El predio o el inmueble donde se ubica el establecimiento educativo se encuentra en un terreno estable y no genera ningún tipo de riesgo para los estudiantes:		SI		<input checked="" type="checkbox"/>		NO		<input type="checkbox"/>					
* En caso de que la respuesta sea NO indique a continuación porque:		<input type="checkbox"/>		Deslizamiento		<input type="checkbox"/>		Receptor de Deslizamiento		<input type="checkbox"/>		Zona Pantanosa	
		<input type="checkbox"/>		Inundación		<input type="checkbox"/>		Relleno Sanitario		<input type="checkbox"/>		Zona de protección	
		<input type="checkbox"/>				<input type="checkbox"/>				<input type="checkbox"/>		Problemas estructurales otro, ¿Cuál?	
Amplie si considera :													

II. INFORMACIÓN BASE (DATOS DE MATRICULA DE LA MAYOR JORNADA)	GRADO	No. NIÑOS	No. NIÑAS	GRADO	No. NIÑOS	No. NIÑAS	GRADO	No. NIÑOS	No. NIÑAS	No. ADULTOS
	PREJARDIN				PRIMERO	6	2	SEXTO		
JARDIN				SEGUNDO	3	1	SÉPTIMO			Adultos hombres
TRANSICIÓN	2		1	TERCERO	4	1	OCTAVO			TOTAL
				CUARTO	1	2	NOVENO			TOTAL ESTUDIANTES EN EL ESTABLECIMIENTO EDUCATIVO
				QUINTO	3	1	DECIMO			
ESTUDIANTES							ONCE			27
TOTAL	2		1	TOTAL	17	7	TOTAL	0	0	

II. INFORMACIÓN DE LA INFRAESTRUCTURA EXISTENTE

No. DE AULAS	2	BIBLIOTECA	<input type="checkbox"/>	LABORATORIO	<input type="checkbox"/>	otro, Cual?
No. BATERIA SANITARIA	2	No. De aparatos	4	COMEDOR	<input checked="" type="checkbox"/>	INTERNADO

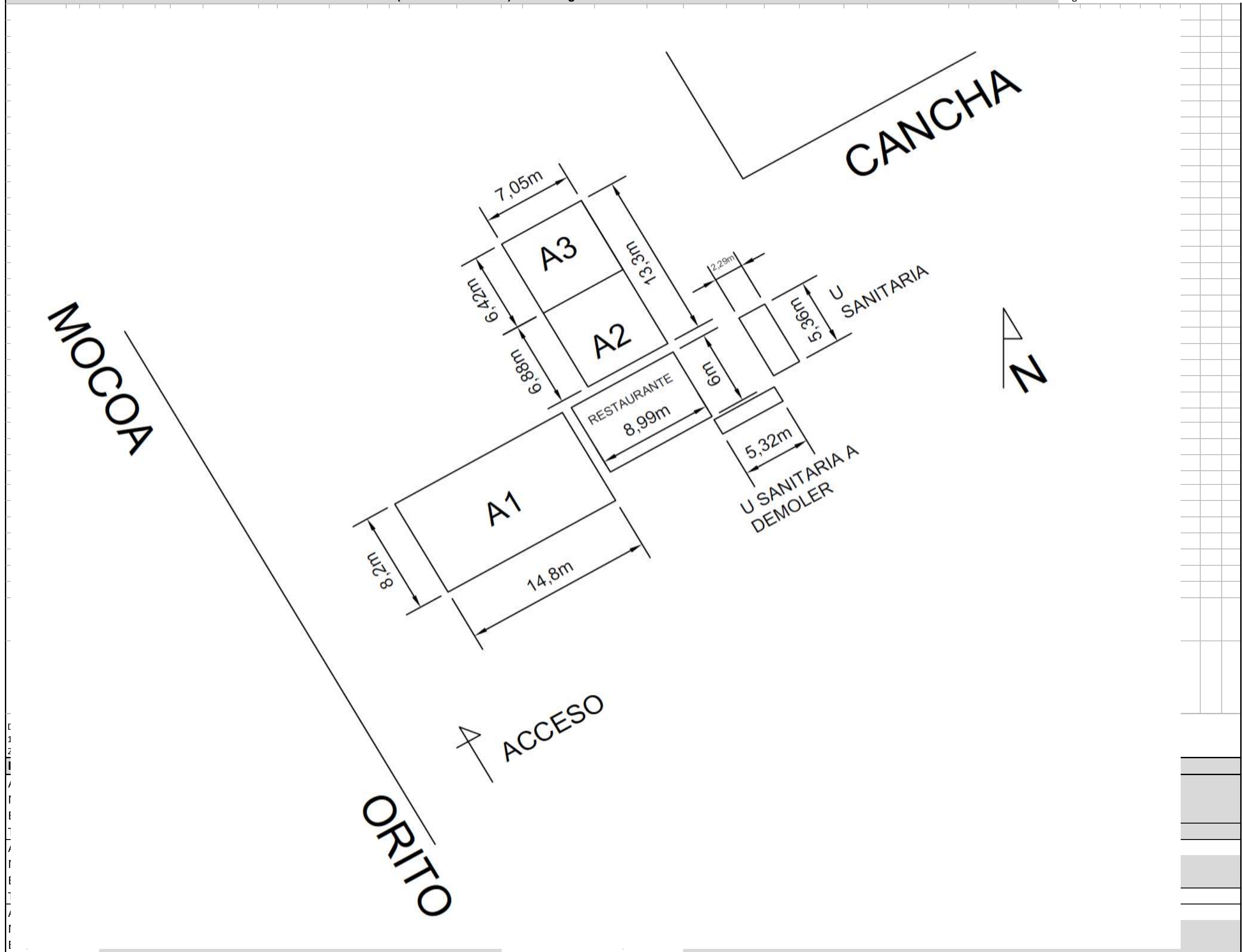
III. NECESIDADES DE MEJORAMIENTO DE LA INFRAESTRUCTURA EXISTENTE

Nota: (De la siguiente relación de actividades, si el establecimiento lo requiere, relacione su Ubicación, cantidad, Unidad, Medidas y el Material estimado, de lo contrario indique /)

1. AGUA Y SANEAMIENTO BÁSICO : El establecimiento requiere:



A. TANQUE ALMACENAMIENTO AGUA:	Ubicación:	Cant:	UND:	m^2	Medidas	Material	termoacustica
B. TUBERIA HIDRÁULICA Y ACCESORIOS:	Ubicación:	Cant:	UND:		Medidas	Material	
C. POZO SÉPTICO:	Ubicación:	Cant:	UND:		Medidas	Material	
D. TUBERIA SANITARIA Y ACCESORIOS:	Ubicación:	Cant:	UND:		Medidas	Material	
E. CAJAS DE INSPECCIÓN:	Ubicación:	Cant:	UND:		Medidas	Material	
F. CANAL Y BANTES AGUAS LLUVIAS:	Ubicación:	Cant:	UND:		Medidas	Material	
G. Otro	Ubicación:	Cant:	UND:		Medidas	Material	



2. MANTENIMIENTO CORRECTIVO: El establecimiento requiere:							Pág. 2 de 6	
A. REPOSICIÓN DE TEJA:	Ubicación:	A1 /A2/A3	Cant:	121.3 / 48.5 / 45.2	UND:	m^2	Material	termoacustica
B. REPOSICIÓN ESTRUCTURA CUBIERTA:	Ubicación:	A1 /A2/A3 /RESTAURANTE	Cant:	1.3 / 48.5 / 45.2/ 53.	UND:		Material	
C. REPOSICIÓN DE SANITARIO	Ubicación:		Cant:		UND:		Material	
D. REPOSICIÓN DE LAVAMOS	Ubicación:		Cant:		UND:		Material	
E. REPOSICIÓN DE ORINAL	Ubicación:		Cant:		UND:		Material	
F. REPOSICIÓN DE MESÓN	Ubicación:		Cant:		UND:		Material	
G. REPOSICIÓN DE MURO	Ubicación:		Cant:		UND:		Material	
H. REPOSICIÓN ENCHAPE PARED	Ubicación:		Cant:		UND:		Material	
I. REPOSICIÓN ENCHAPE PISO	Ubicación:	U SANITARIA / A1 / A2 /A3	Cant:	30.7 / 13.29 / 16.4	UND:		Material	
J. REPOSICIÓN POSETA LAVATRAPEROS	Ubicación:		Cant:		UND:		Material	
K. REPOSICIÓN DE PUERTAS:	Ubicación:		Cant:		UND:		Material	
L. REPOSICIÓN DE VENTANAS:	Ubicación:		Cant:		UND:		Material	
M. REPOSICIÓN DE CIELO RASO:	Ubicación:		Cant:		UND:		Material	
N. REPOSICIÓN DE LÁMPARAS:	Ubicación:		Cant:		UND:		Material	
Ñ. REP. INTERRUPTORES Y O TOMAS:	Ubicación:		Cant:		UND:		Material	
O. REPOSICIÓN TABLERO ELÉCTRICO:	Ubicación:		Cant:		UND:		Material	
P. INSTALACIÓN TUBERÍA MT:	Ubicación:		Cant:		UND:		Material	
Q. Otro	Ubicación:		Cant:		UND:		Material	
R. SUMINISTRO E INSTALACIÓN DE PANEL SOLAR: (SÓLO PARA ILUMINACIÓN, INDICAR NÚMERO DE BOMBILLOS A ABASTECER)								
3. MANTENIMIENTO PREVENTIVO : El establecimiento requiere:								
A. PAÑETE MURO M2:	Ubicación:		Cant:		UND:		Material	
B. VINILO SOBRE MURO 2 MANOS:	Ubicación:	AULAS	Cant:	200	UND:	M2	Material	
C. KORAZA SOBRE MURO 2 MANOS:	Ubicación:		Cant:		UND:		Material	
D. IMPERMEABILIZACIÓN MUROS	Ubicación:		Cant:		UND:		Material	
E. IMPERMEABILIZACIÓN PLACAS:	Ubicación:		Cant:		UND:		Material	
F. CAMBIO DE GRIFERIA:	Ubicación:		Cant:		UND:		Material	
G. Otro: Cual?	Ubicación:		Cant:		UND:		Material	
4. DOTACIÓN DE MOBILIARIO: (Si no existe el elemento o esta en avanzado estado de deterioro*)El establecimiento requiere:								
A. TABLERO:	Deterioro		x	No existe			Cantidad	3
B. PUESTO PARA DOCENTE (MESA Y SILLA):	Deterioro			No existe		x	Cantidad	2
C. PUESTO UNIPERSONAL ALUMNO (MESA Y SILLA):	Deterioro			No existe			Cantidad	
D. MUEBLE DE ALMACENAMIENTO:	Deterioro			No existe		x	Cantidad	3
E. TANDEM DE CANECAS:	Deterioro		x	No existe			Cantidad	2
* Estado de deterioro: Faltan piezas al mobiliario ejm: tornillos, piezas completas, chapas; presenta deficiencias físicas como desoldado, con filos o puntas oxidadas cortantes, fracturas o huecos, son inestables e inseguros.								
5. CONSTRUCCIÓN NUEVA : El establecimiento evidencia la falta de instalaciones y ambientes escolares (Describe claramente la necesidad, indicando el motivo, el tipo y número de espacios requeridos)								





Teléfono: _____
Acompañamiento adicional por la Institución Educativa/Secretaría de Educación/Alcaldía Municipal.
Nombre: _____
Email: _____
Teléfono: _____

Cargo: _____
Firma: _____
Cargo: _____

1		ENCHAPE DE PISO , ANDENES PARA EL AULA 1	2		SE REQUIERE MEJORAMIENTO ZONA DE RECREO. PARQUE INFANTIL
---	---	--	---	---	---

3		ENCHAPE DE PISO , ANDEN A2 , A3	4		ESTRUCTURA DE CUBIERTA CON FLEXION EXCESIVA DE LOS ELEMENTOS , SE REQUIERE CAMBIO. RESTAURANTE
---	--	------------------------------------	---	--	---

5		SE REQUIERE DEMOLICION , UNIDAD SANITARIA ANTIGUA.	6		ESTRUCTURA DE CUBIERTA EN DONDE EL TEJADO SE ENCUENTRA MAL AMARRADO. SE REQUIERE UNA ESTRUCTURA QUE SOPORTE FUERZAS DE VIENTO. A2 , A3
---	---	--	---	---	--

VI. CONDICIONES DEL PREDIO PARA TENER EN CUENTA EN EL PRESUPUESTO

Acceso al predio		<input checked="" type="checkbox"/> Vehicular		<input type="checkbox"/> Peatonal	<input type="checkbox"/> Fluvial	<input type="checkbox"/> Marítima	<input type="checkbox"/> Otro: _____	Distancia en km desde el casco urbano	7,57 KM
El predio cuenta con servicios de:									
Agua	SI	<input checked="" type="checkbox"/>	NO	<input type="checkbox"/>	Luz	SI	<input checked="" type="checkbox"/>	NO	<input type="checkbox"/>
Gas	SI	<input type="checkbox"/>	NO	<input checked="" type="checkbox"/>	Alcantarillado	SI	<input type="checkbox"/>	NO	<input checked="" type="checkbox"/>
Se requiere realizar demoliciones	SI	<input type="checkbox"/>	NO	<input type="checkbox"/>	Material predominante	_____			

OBSERVACIONES Y RECOMENDACIONES (Relacione aquí todo lo que considere importante como parte del diagnóstico)

Se requiere arreglar cubiertas y adecuar la batería sanitaria, La sede cuenta con dos baterías sanitarias de la cual una esta inhabilitada y requiere ser demolida

La sede se encuentra a 7,57 km del casco urbano por carretera no pavimentada