

GOBERNACION DE SUCRE

PROYECTO:
CENTRO DE FORMACION JUVENIL PARA EL SRPA.
(Construcción Nueva)

Calle 15 con Cra 17A B. El Oasis.
Sampués- Sucre

ANTEPROYECTO:
ARQ. OLIMPO DEL CASTILLO MONTALVO
M. P. N° 25700-27817

INTERVENOR:
ARQ. FABIO ROJAS CANO

NOTAS GENERALES:

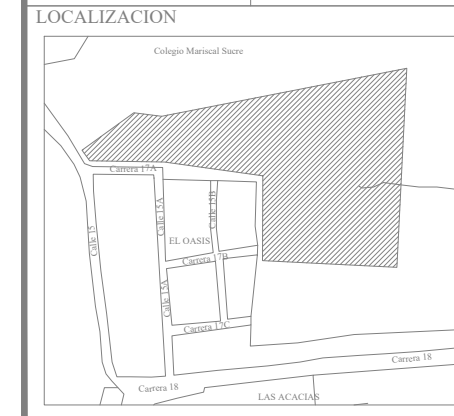
JOSE MAURICIO SANTOS DIAZ
INGENIERO ELECTRICISTA

M. P. N° BL205 - 32328 ACIEM

PLANOS
ELECTRICOS

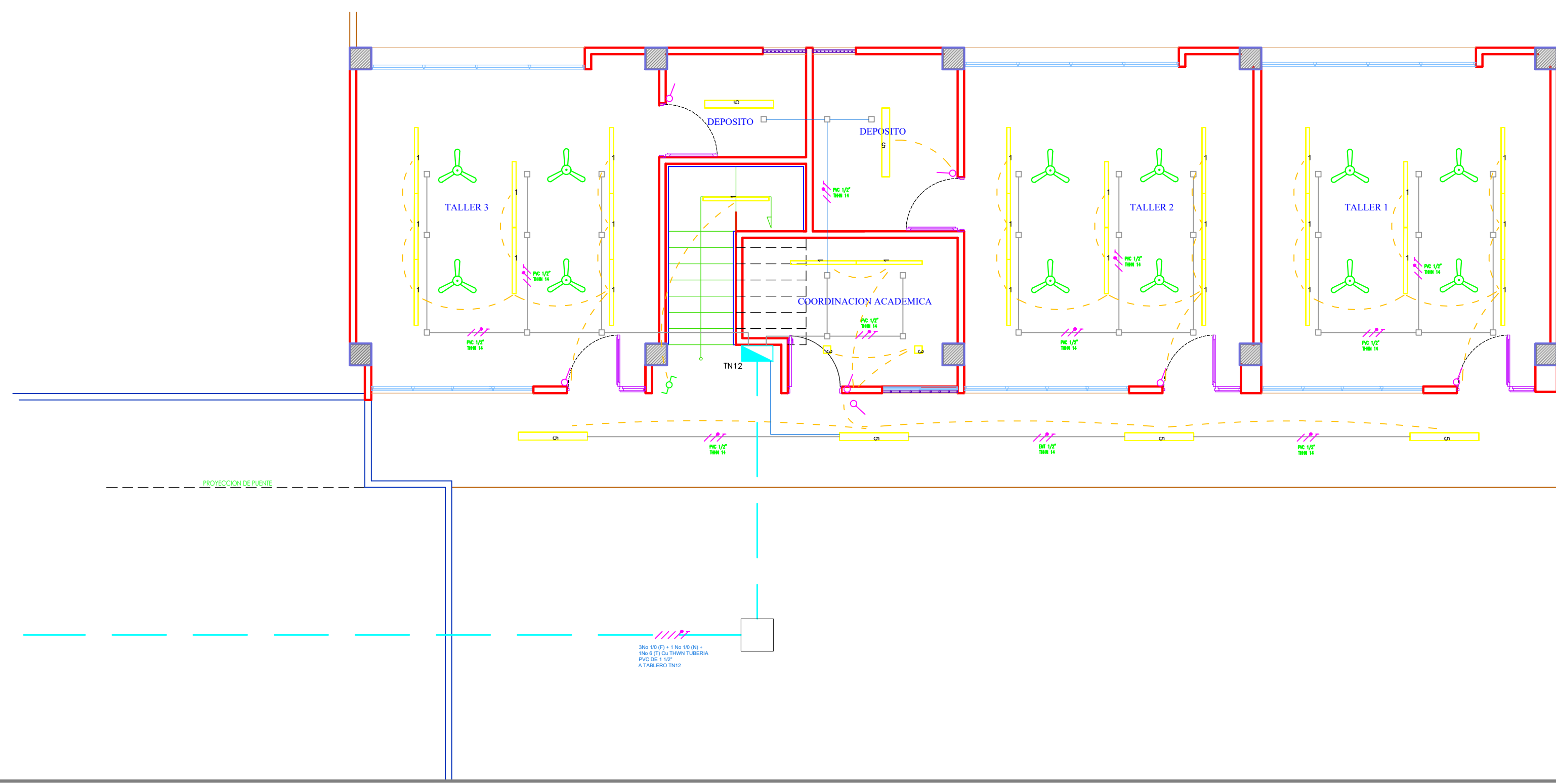
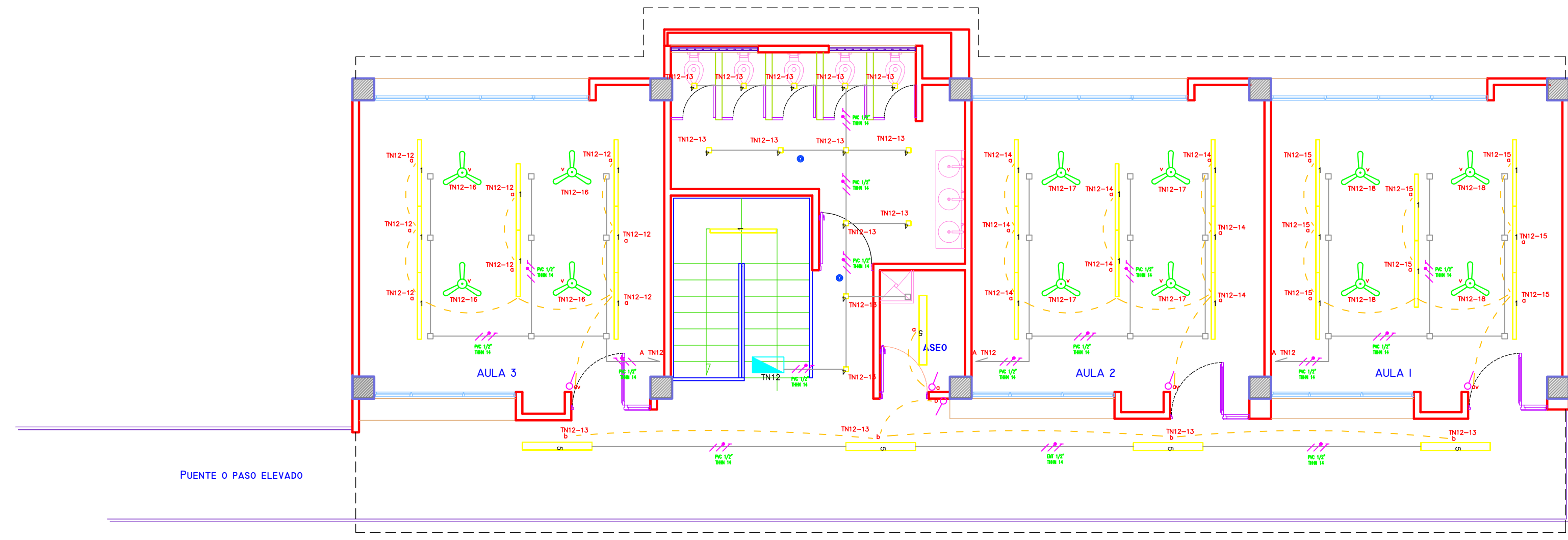
CONTIENE:
**AULAS Y TALLERES
ILUMINACION**

ESCALA: 1:50
FECHA: NOVIEMBRE/2014



ARCHIVO DIGITALIZO:

REVISION PLANO N° PLANCHA N°
DE: 09 DE: 10
E-009



CONVENCIONES GENERALES

SALIDA PARA LAMPARAS INCANDESCENTES Y OTRAS	INTERRUPTORES
[Symbol] DE TENDON (ROSETA)	[Symbol] DOBLE 2x1,0m
[Symbol] LAMPARAS DECORATIVAS	[Symbol] TRIPLE 2x1,0m
[Symbol] SALIDA VENTILADOR	[Symbol] SIMPLE 2x1,0m
	[Symbol] COMANDABLE 2x1,0m
	[Symbol] TRIPLE COMANDABLE 2x1,0m
	[Symbol] TRIPLE COMANDABLE 2x1,0m
	[Symbol] SALIDA CONTROL LUCES

SALIDA PARA LAMPARAS FLUORESCENTES	TUBERIA CONDUCT.
[Symbol] LUCIDACION	[Symbol] TECHO Y/O MURO
[Symbol] TUBERIA QUE SUBE	[Symbol] PASO
[Symbol] TUBERIA QUE PASA	[Symbol] TUBERIA QUE BAJA
[Symbol] TUBERIA QUE SALE	[Symbol] PUERTA A TIERRA
[Symbol] TUBERIA QUE ENTRA	[Symbol] PUERTA A PUERTA
[Symbol] TUBERIA QUE ENTRA	[Symbol] PUERTA A PUERTA
[Symbol] TUBERIA QUE ENTRA	[Symbol] PUERTA A PUERTA
[Symbol] TUBERIA QUE ENTRA	[Symbol] PUERTA A PUERTA
[Symbol] TUBERIA QUE ENTRA	[Symbol] PUERTA A PUERTA
[Symbol] TUBERIA QUE ENTRA	[Symbol] PUERTA A PUERTA

SALIDAS PARA TOMACORRIENTES	SALIDAS DE COMUNICACIONES
[Symbol] TUBERIA QUE ENTRA	[Symbol] TUBERIA TELEFONICA
[Symbol] TUBERIA QUE ENTRA	[Symbol] TUBERIA TELEFONICA
[Symbol] TUBERIA QUE ENTRA	[Symbol] TUBERIA TELEFONICA
[Symbol] TUBERIA QUE ENTRA	[Symbol] TUBERIA TELEFONICA
[Symbol] TUBERIA QUE ENTRA	[Symbol] TUBERIA TELEFONICA
[Symbol] TUBERIA QUE ENTRA	[Symbol] TUBERIA TELEFONICA
[Symbol] TUBERIA QUE ENTRA	[Symbol] TUBERIA TELEFONICA
[Symbol] TUBERIA QUE ENTRA	[Symbol] TUBERIA TELEFONICA
[Symbol] TUBERIA QUE ENTRA	[Symbol] TUBERIA TELEFONICA
[Symbol] TUBERIA QUE ENTRA	[Symbol] TUBERIA TELEFONICA

- NOTAS
- 1) TODA LA TUBERIA SERA #1/2" PVC Y EL CONDUCTOR EN 12 ANOS EXCEPTO DONDE SE ESPECIFIQUE
 - 2) TODAS LAS AJUSTERIAS ELECTRICAS INSTALADAS SERAN EN TUBERIA PVC.
 - 3) LA UBICACION DE LAS SALIDAS DE ALIMENTACION, TRANSFORMACIONES SON APROXIMADAS. DEBERA SER APROXIMADA SU UBICACION DEFINITIVA POR LA INTERFERENCIA Y LA DIRECCION TECNICA DE LA OBRA.
 - 4) TODA LA TUBERIA DE INSTALACION ELECTROICA LLEVARA UN CONECTOR DE TIERRA TOS 10" TAMAÑO EXCEPTO DONDE SE ESPECIFIQUE LO CONTRARIO.