

PROYECTO:

DIAGNÓSTICOS, ESTUDIOS, DISEÑOS Y CONSTRUCCIÓN DE ADECUACIONES PRIORIZADAS POR EL ICBF PARA LOS CENTROS DE ATENCIÓN ESPECIALIZADOS DE TURBACO Y VALLE DE LILI EN LOS DEPARTAMENTOS DE ISLAVE Y VALLE DEL CAUCA

UBICACIÓN:

VALLE LILI
CALI

PROPIETARIO:

FINDETER- ICBF
GESTION RURAL Y URBANA S.A.S.

DISEÑO:

JENNY ANDREA TORRES OSPINA
CN205-54699

REVISÓ:

JENNY ANDREA TORRES OSPINA
CN205-54699

APROBÓ:

CONTIENE:

SALIDAS ELÉCTRICAS
CAE 8 - VALLE LILI
VERSIÓN 1

ESCALA:

1:75

PLANO:

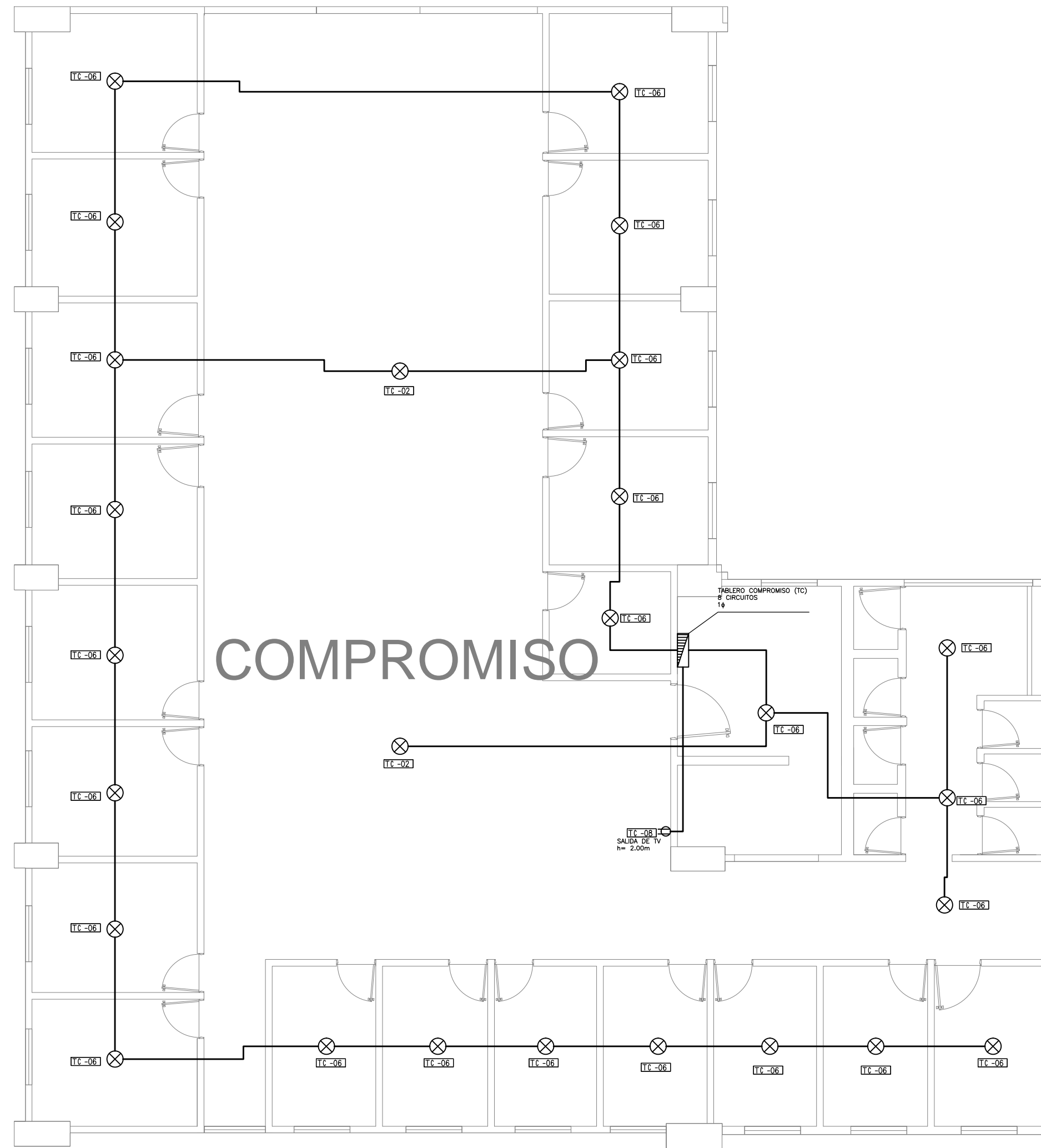
EL01 DE EL01

NOTAS:

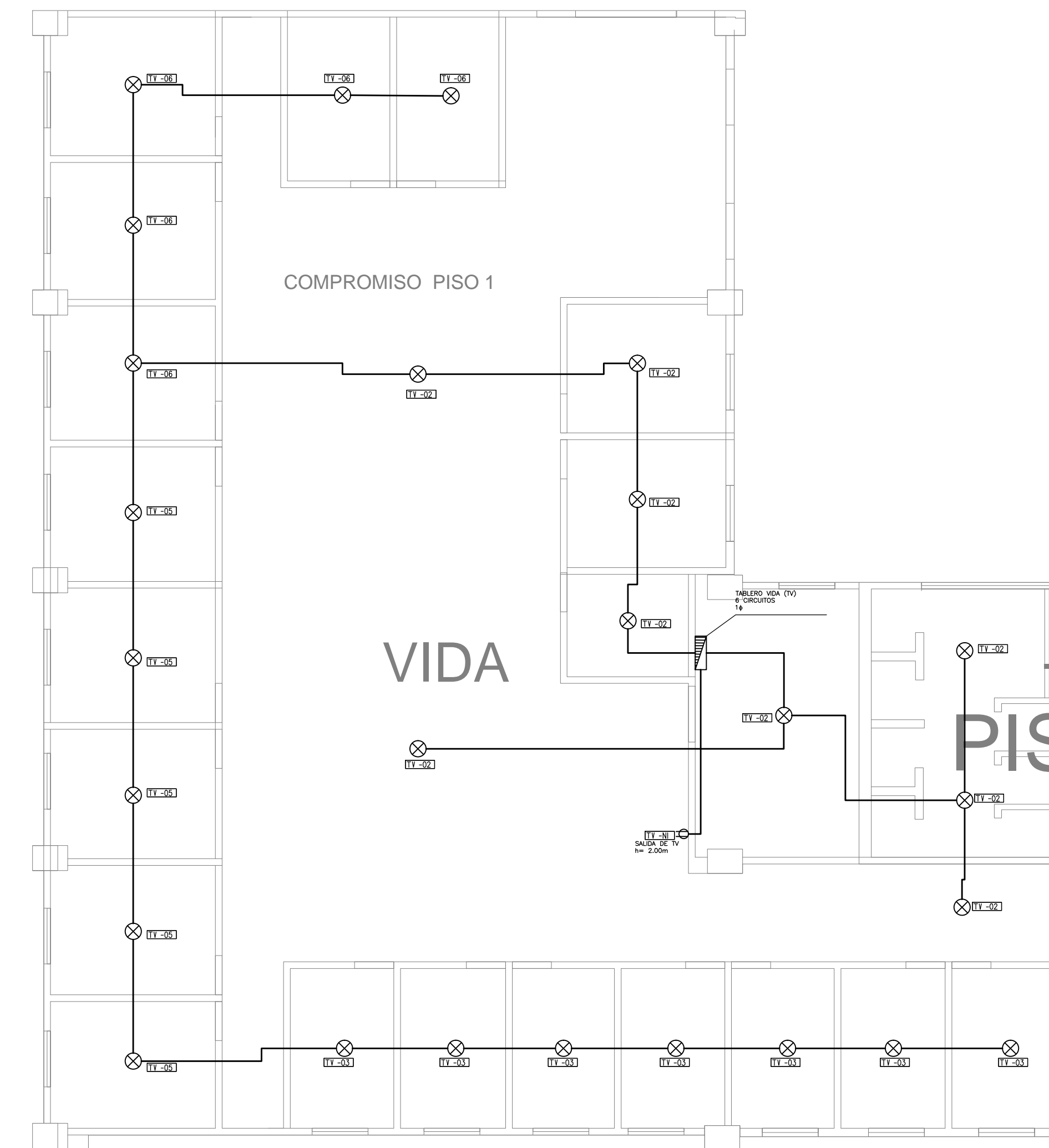
1. EL LEVANTAMIENTO DE LOS CIRCUITOS SE REALIZÓ EN COMPANÍA DEL PERSONAL DE MANTENIMIENTO DEL CAER.
2. LAS INSTALACIONES ELÉCTRICAS DEL CAER ESTÁN EN PÉSIMAS CONDICIONES, PONIENDO EN RIESGO LA VIDA DE QUIENES HABITAN EL LUGAR.
3. SE REQUIERE INSTALAR UNA INFRAESTRUCTURA NUEVA QUE GARANTICE LA SEGURIDAD TANTO PARA LOS JOVENES COMO PARA EL PERSONAL DE CONTROL.

CONVENCIONES:

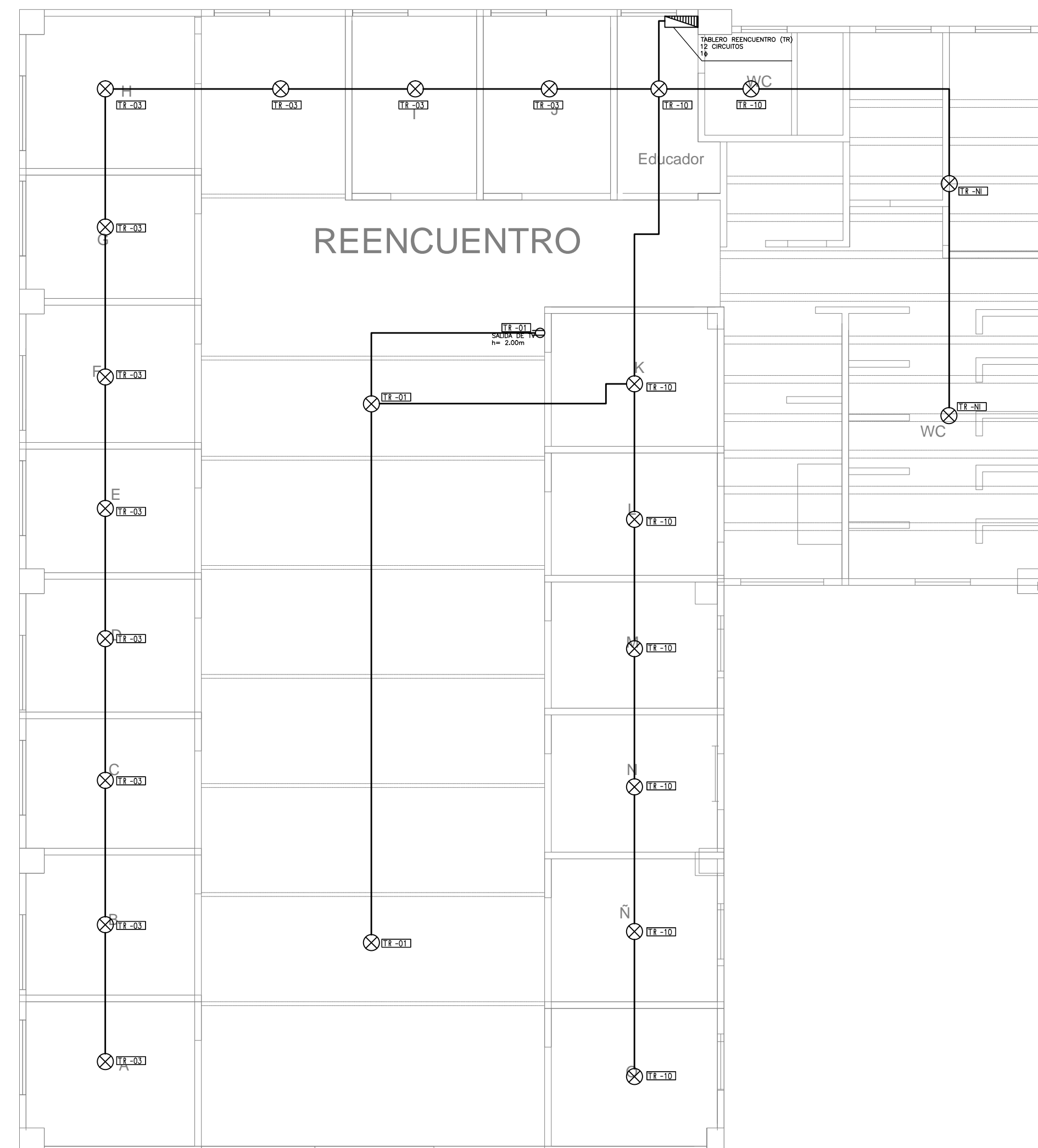
-  TABLERO DE CIRCUITOS
-  TOMA MONOFÁSICA
-  SALIDA DE ILUMINACION
-  APLIQUE DE MURO
-  ACOMETIDA POR MURO-TECHO
-  NI: NO IDENTIFICADO
-  TX-X
-  No CIRCUITO



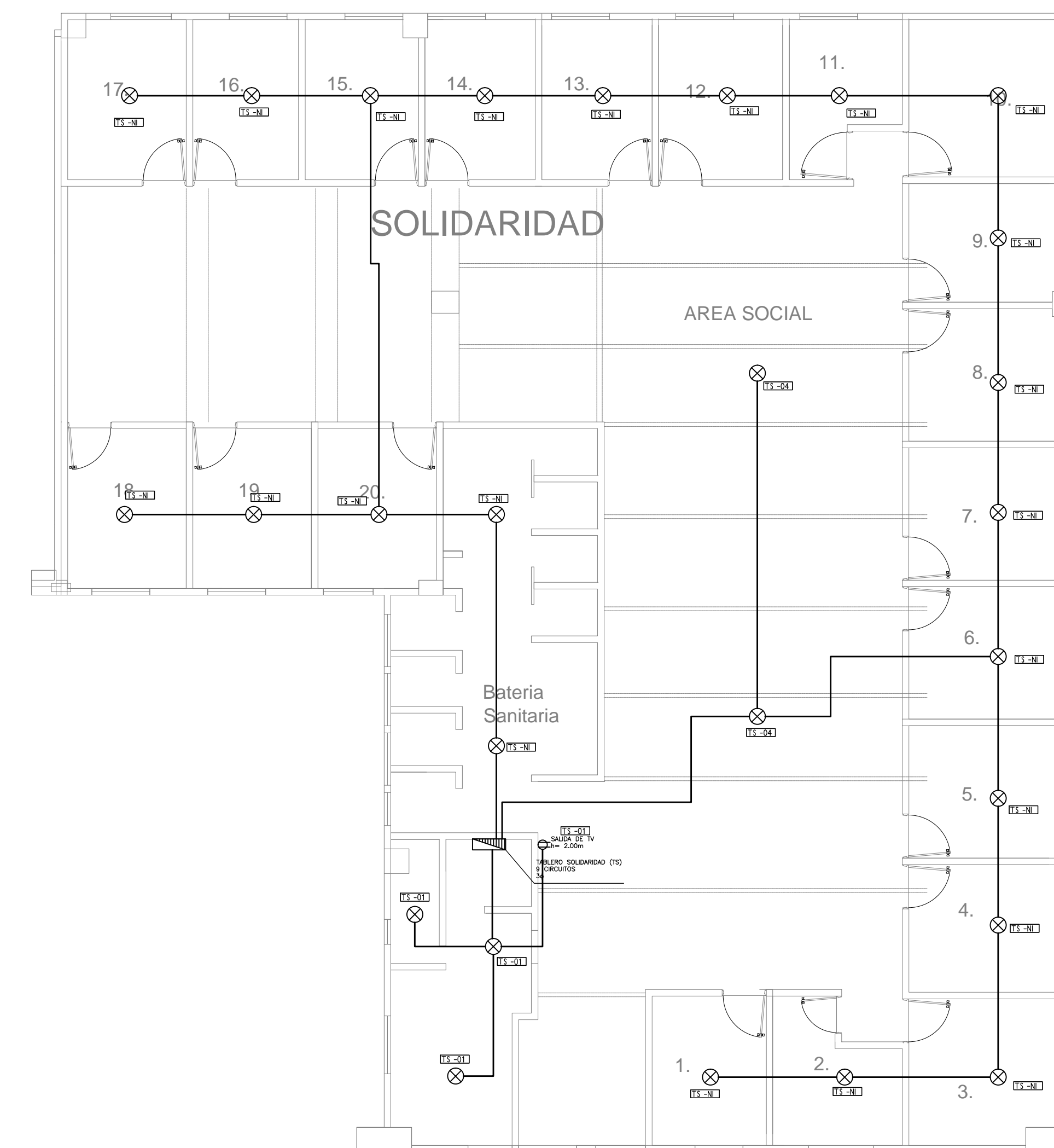
TABLERO COMPROMISO			
ELEMENTO	CARGA (W)	CANTIDAD	TOTAL (W)
SALIDAS DE ILUMINACION	108	26	2808
TOMA TV	180	1	180
TOTAL (W)			2988



TABLERO VIDA			
ELEMENTO	CARGA (W)	CANTIDAD	TOTAL (W)
SALIDAS DE ILUMINACION	108	25	2700
TOMA TV	180	1	180
TOTAL (W)			2880



TABLERO REENCUENTRO			
ELEMENTO	CARGA (W)	CANTIDAD	TOTAL (W)
SALIDAS DE ILUMINACION	108	23	2484
TOMA TV	180	1	180
REFLECTORES	150	4	600
TOTAL (W)			3264



TABLERO SOLIDARIDAD			
ELEMENTO	CARGA (W)	CANTIDAD	TOTAL (W)
SALIDAS DE ILUMINACION	108	25	2700
TOMA TV	180	1	180
TOTAL (W)			2880