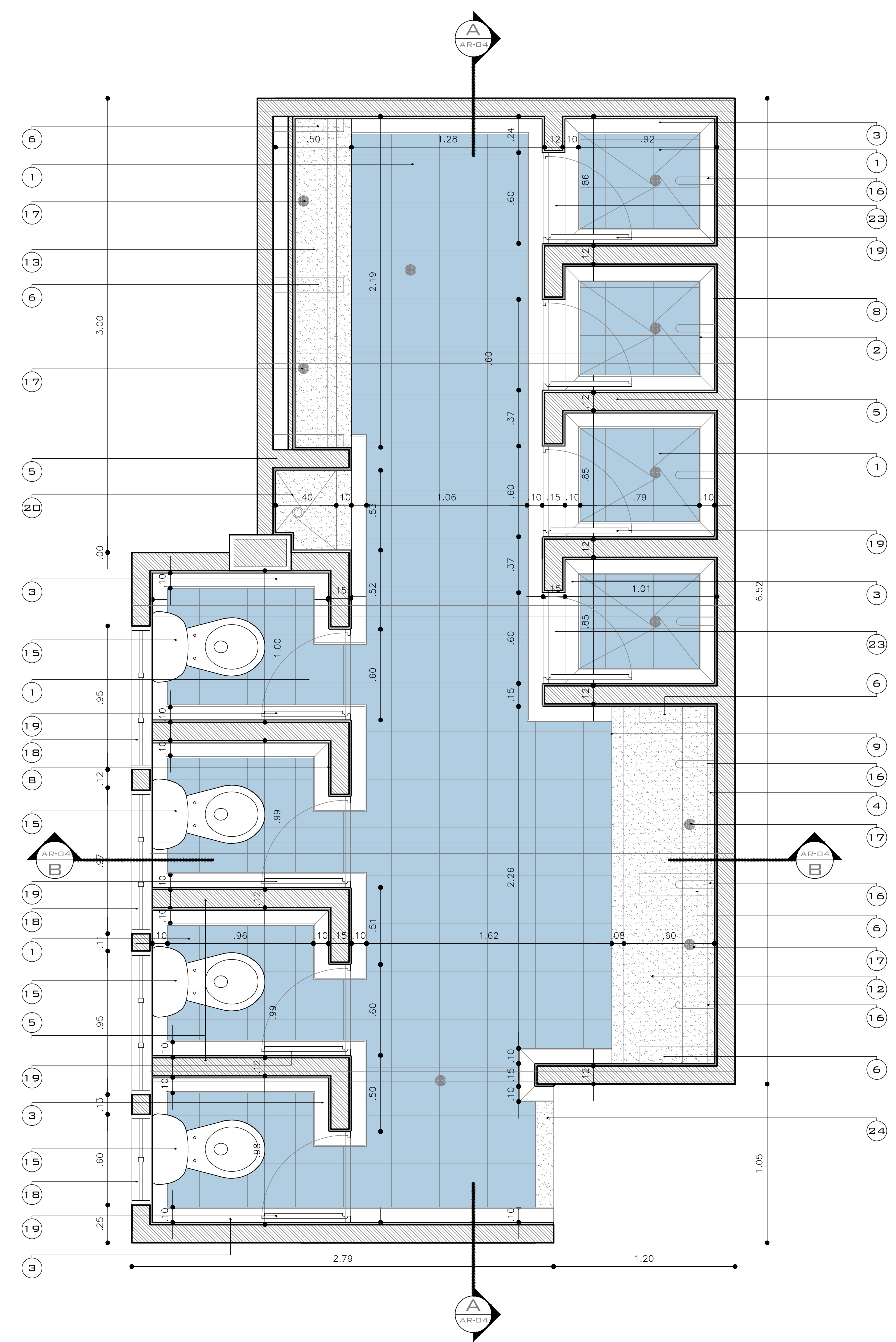
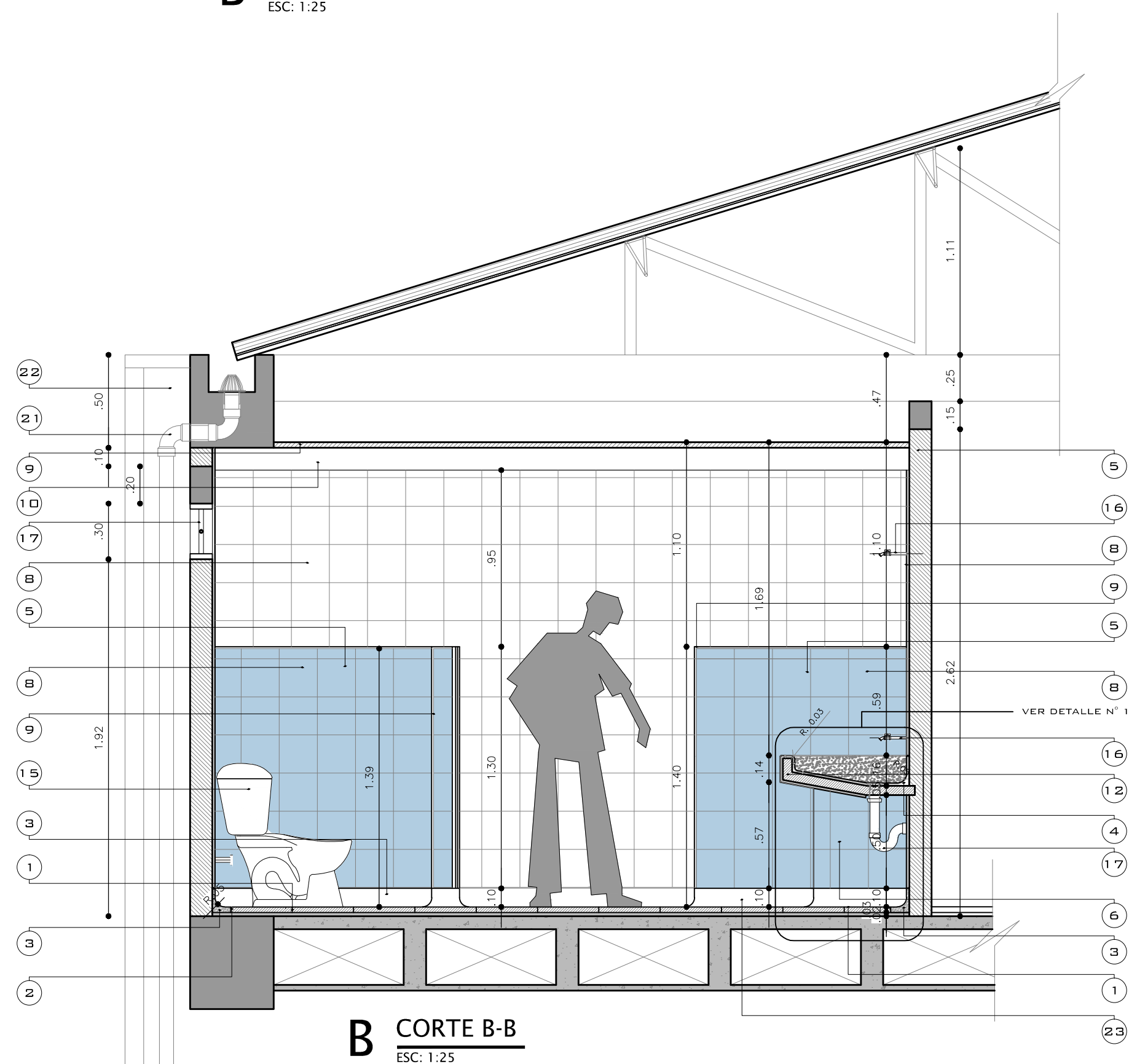


B BS-2 BATERIA SANITARIA SOLIDARIDAD

ESC: 1:25

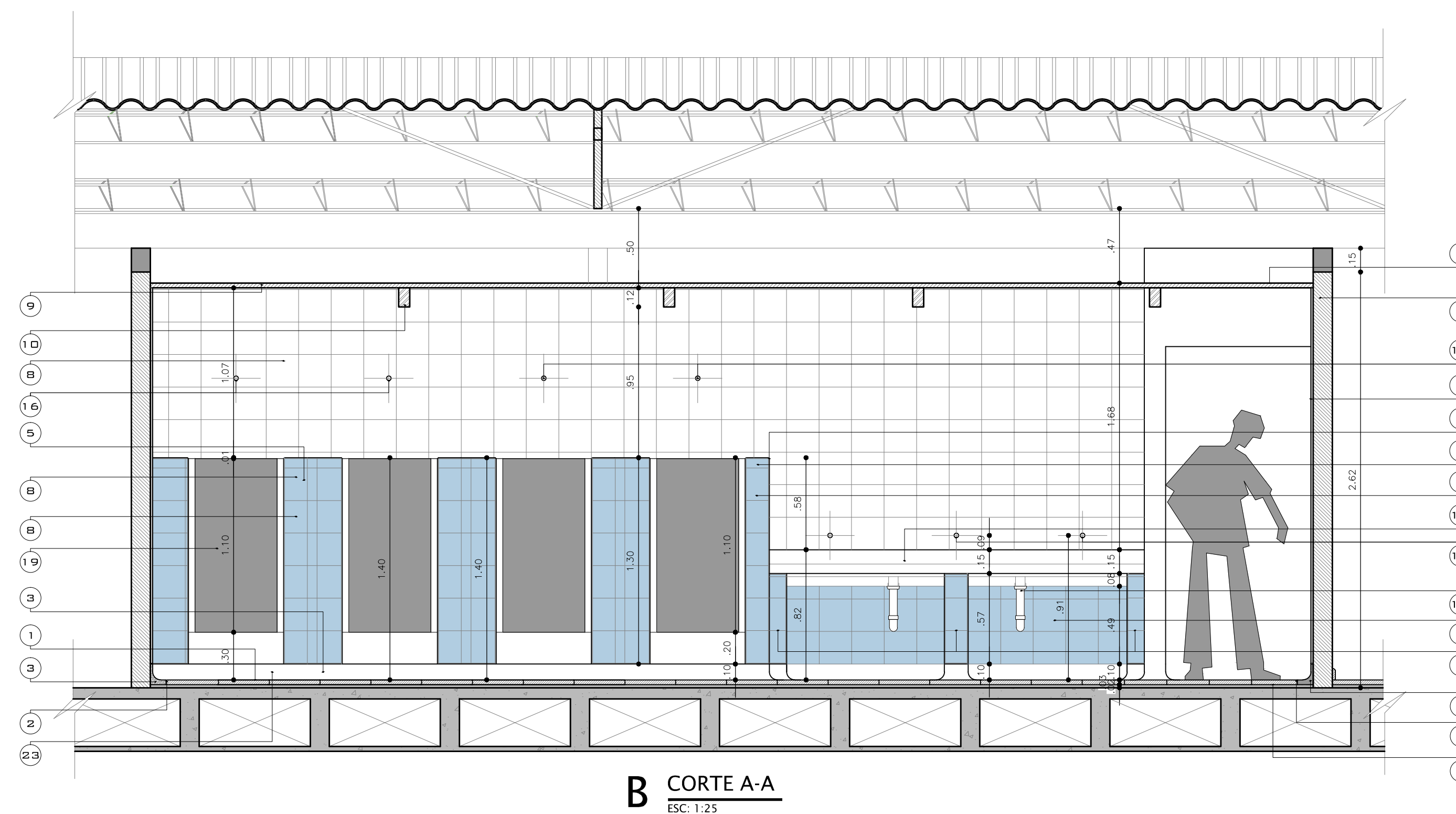


B PLANTA ARQUITECTONICA
ESC: 1:25



B CORTE B-B
ESC: 1:25

N° ELEMENTO	ACABADOS
PISOS	
1	BALDOSSIN GRANO DE MARMOL 33 X 30 BLANCO HUILA ALFA O SIMILAR
2	DILATACION PLASTICA 5MM COLOR BLANCO
GUARDAESCOBA Y/O MEDIACAÑA	
3	MEDIACAÑA EN GRANITO PULIDO BLANCO HUILA R= 5CM
4	MEDIACAÑA EN MORTERO IMPERMEABILIZADO 1:3 + GRAYILLA MORA LAVADA R= 5CM
MAMPOSTERIA	
5	MUROS E=12 CM EN BLOQUE HUECO DE ARGILLA No.5 20X11 ONES CM 5.4 X 4 P
6	MURETES TRANSVERSALES DE 50X65 CM (A X H) EN LADRILLO PORTANTE PREBASTADO 20X14.5X6 CM TIPO SANTIAGO EQUIVALENTE * ENCHABRE CERAMICO 20.5 X 20.5 EDECO O SIMILAR
7	PARETE IMPERMEABILIZADO 1:3
ENCHAPES	
8	ENCHABRE CERAMICO 20.5 X 20.5 EDECO BLANCO O SIMILAR (H=1) SEGUN OPCION SELECCIONADA
9	VIN DE REMATE ALUMINIO COLOR BLANCO
CIELO RASO	
10	CIELO RASO EN MALLA ELECTROSOLDADA DE 15X15 CM
11	CORREA METALICA 20 DE 12X65M
ELEMENTOS EN CONCRETO	
12	LAVADERO DE ROPA CORRIDO SIN TANQUE DE ALMACENAMIENTO DE AGUA, FABRICADO EN CONCRETO BAJA PERMEABILIDAD FC=3000 PSI PIEZA MADRE
13	ORINAL CORRIDO SIN TANQUE DE ALMACENAMIENTO DE AGUA, FABRICADO EN CONCRETO BAJA PERMEABILIDAD FC=3000 PSI PIEZA MADRE
14	LAVAMANOS CORRIDO SIN TANQUE DE ALMACENAMIENTO DE AGUA, FABRICADO EN CONCRETO BAJA PERMEABILIDAD FC=3000 PSI PIEZA MADRE
APARATOS, GRIFERIAS Y ACCES	
15	SANITARIO AQUIPLUS II SISTEMA DE DOBLE DESCARGA
16	GRIFERIA EN PVC, ACCIONAMIENTO CON VALVULA DE CORTE CON POP, MANILLA AGUA TIPO PENSADO
17	DESAGUE SIFON CON REJILLA PLASTICA 3"x2", CANTIDAD SEGUN DISEÑO HIDROSANITARIO
CARPINTERIA METALICA	
18	VENTANA REJA METALICA TIPO, SEGUN DETALLE N°6
19	PUERTA EN ACERO INOXIDABLE
OTROS	
20	PIQUETA DE ASEO FABRICADA EN BLOQUE DE ARGILLA No.4 SUPERFICIE ESTRIADA LAS CARAS INTERNAS Y EXTERNAS REJUBERTAS CON PARETE LISO IMPERMEABILIZADO INTERIORMENTE 1:4
21	BAJANTE A REEMPLAZAR EN TUBERIA ALL DE 4"
22	DUCTO EN MAMPOSTERIA
23	PIDILLO EN LADRILLO TOILETE 6X9X20 + MEDIA CARA EN GRANITO PULIDO
24	SDCAPUERTA EN GRANITO PULIDO BLANCO HUILA



B CORTE A-A
ESC: 1:25

PROYECTO

DIAGNOSTICÓ, ESTUDIOS, DISEÑOS Y CONSTRUCCIÓN DE ADECUACIONES PRIORIZADAS POR EL ICBF PARA LOS CENTROS DE ATENCIÓN ESPECIALIZADOS DE TURBACO Y VALLE DE LILI EN LOS DEPARTAMENTOS DE BOLIVAR Y VALLE DEL CAUCA

DISEÑO

GESTIÓN RURAL Y URBANA S.A.S

CORDINADOR:

SUPERVISION

CONTRATISTA

GESTION RURAL Y URBANA S.A.S.

DIRECTOR DE PROYECTO:

NOMBRE: **ARQ. ANDRES ABRIL**
MAT. No. A25392007 - 79938509

INTERVENTORIA

SOCIEDAD TECNICA SOTA LTDA

DIRECTOR DE INTERVENTORIA:

NOMBRE: **ARQ. BRAULIO ABSALON CEDEÑO ORTIZ**

MODIFICACIONES

CONTENIDO

PLANTA SOLIDARIDAD
CORTE LONGITUDINAL BAÑO
CORTE TRANSVERSAL BAÑO

FECHA ENTREGA ABRIL 2017

APROBO:

ESCALA

1:25

REV. #:

PLANO N°

AR -04

VERSION

0

ARCHIVO DE DIBUJO:
PROPUESTAS COMPROMISO.dwg