PRODUCED BY AN AUTODESK EDUCATIONAL PRODUCT

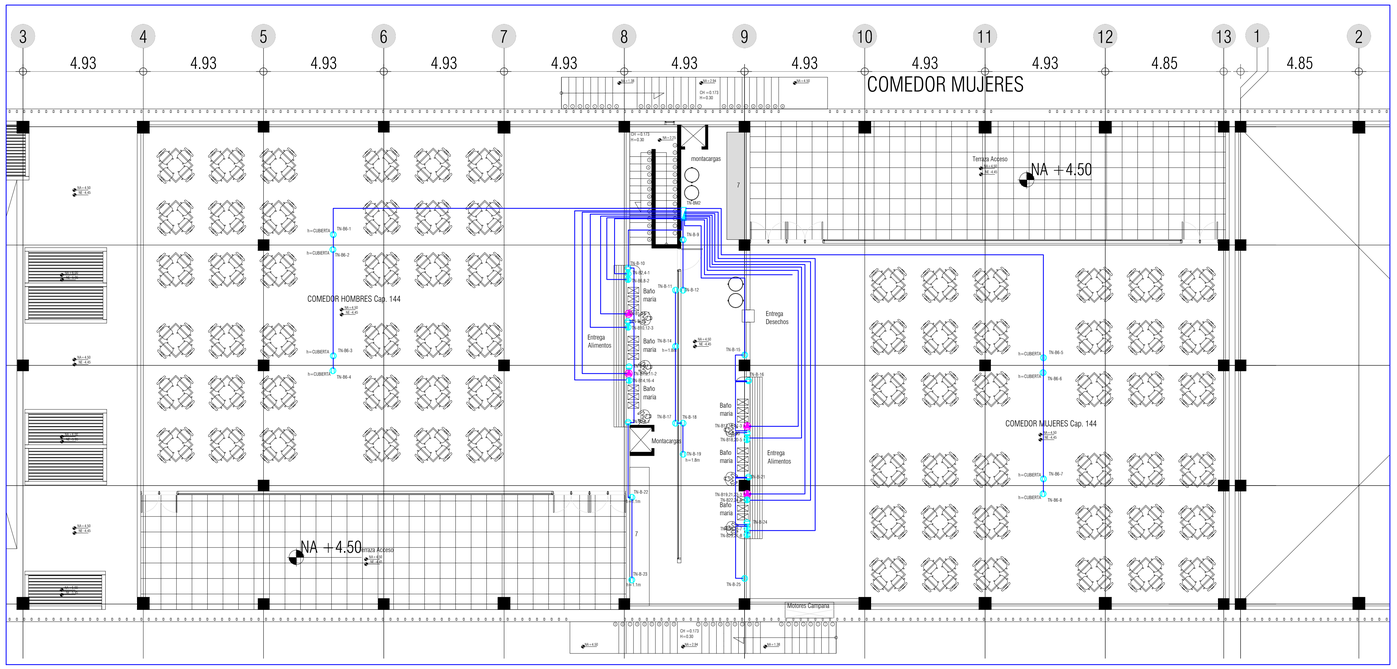

BLOQUE B1 PISO 2

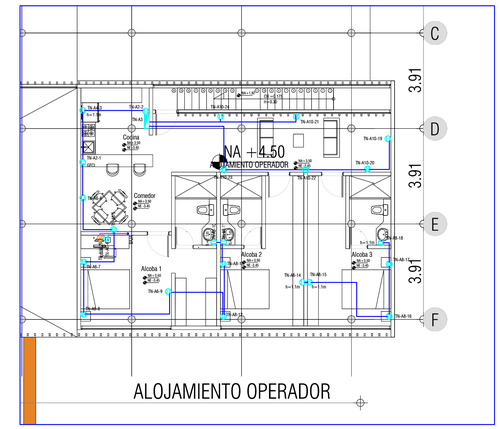

BLOQUE A - PISO 2

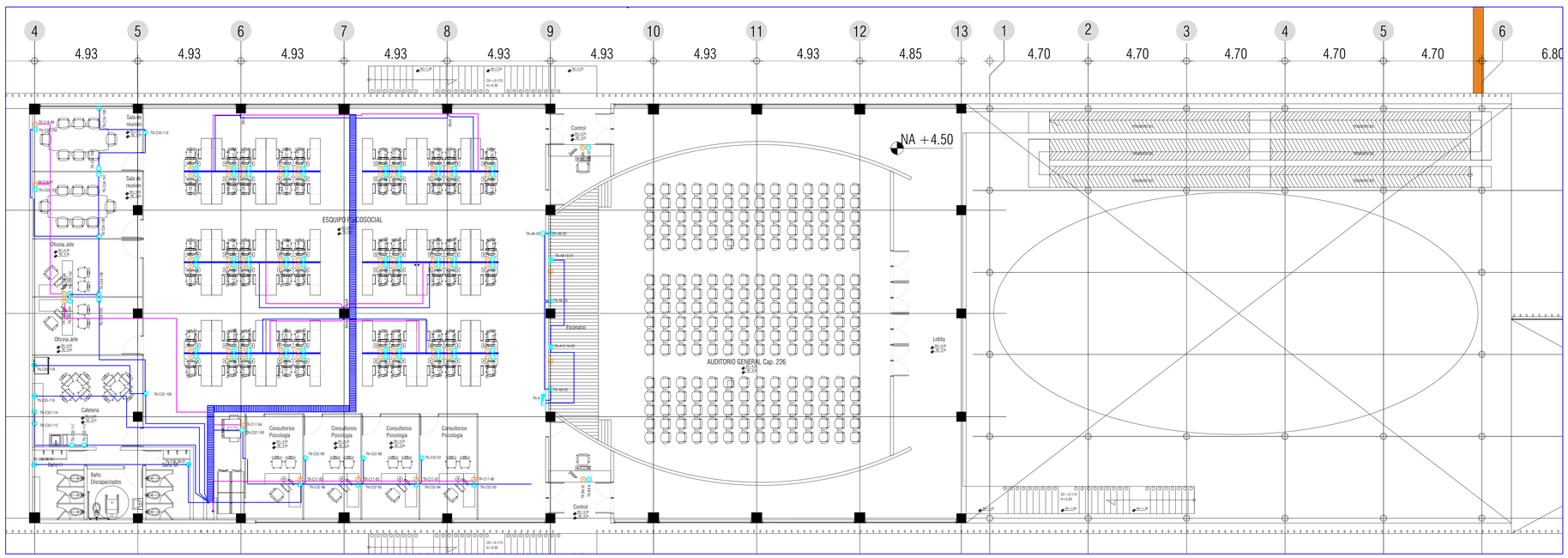

BLOQUE B - PISO 2

CONVENCIONES:
INTERRUPTORES
SENCILLO
DOBLE
TRIPLE
SENCILLO CONMUTABLE
DOBLE CONMUTABLE
TRIPLE CONMUTABLE

TOMACORRIENTES
DOBLE DE MURO CON POLO TIERRA
CON PROTECCION DE FALLA A TIERRA (ESFCI)
TOMA MONOFASICA EN TECHO
MONOFASICA REGULADA 20A
BIFASICA 20A

COMUNICACIONES
TELEFONO
PUNTO DE VOZ Y DATOS
PUNTO DE DATOS
TELEVISION
SONIDO EN MURO O TECHO
CAMARA C.C.T.V.
STRIP TELEFONOS
BANDEJA PORTACABLES

ILUMINACION
BALA DE INCRUST. MURO BOMBILLO FLUOR.
LAMPARA TIPO EXTERIOR BOMBILLO 1x26W
LUMINARIA FLUORESCENTE TAPA ACRILICO 2X32W
LAMPARA AHORRADOR CON ROSETA EN TECHO
LUMINARIA FLUORESCENTE 4x17 W
BALA DE INCRUST. BOMBILLO FLUORET. 1x26W
BALA DE INCRUSTAR BOMBILLO LED 5W
REFLECTOR LED LDC 18
LAMPARA METAL HALIDE TO 8 EN POSTE
LAMPARA EMERGENCIA 2x7W LED

TUBERIA
POR TECHO O MURO
POR PISO
TV POR TECHO
SONIDO POR TECHO
VOZ Y DATOS
TUBERIA QUE SUBE
TUBERIA QUE BAJA
TUBERIA QUE SUBE Y BAJA
FASE TIERRA NEUTRO — CONDUCTORES DE FASE, NEUTRO, TIERRA

NOTAS :

LA TUBERIA A LA VISTA SERA CONDUIT METALICA E.M.T. I 3/4"
LA TUBERIA PARA ALUMBRADO Y TOMAS SERA PVC I 1/2" DONDE NO SE INDIQUE LO CONTRARIO
LOS CONDUCTORES SERAN DE COBRE CALIBRE 12 AWG CON
AISLAMIENTO DE NEOPRENO TIPO THHN THW TSA
EXCEPTO DONDE SE INDIQUE LO CONTRARIO

LOS COLORES PARA LOS CONDUCTORES SERAN:
NEUTRO: BLANCO
FASES: NARANJA DESNUDO
FASES: AMARILLO / AZUL / ROJO RETORNO : NEGRO
LAS SALIDAS SE DEBEN LOCALIZAR SEGUN LOS PLANOS
ARQUITECTONICOS ACOTADOS.

LAS SALIDAS PARA TOMACORRIENTES SERAN CON POLO A
TIERRA EL CUAL SE CONECTARC AL ALAMBRE VERDE DE TIERRA
EN SISTEMAS CON TIERRA INDEPENDIENTE A LA CONTINUIDAD O
EN SU DEFECTO AL ALAMBRE DE CONTINUIDAD.

TODAS LAS CAJAS Y TUBERIAS LLEVARAN ALAMBRE DESNUDO
PARA GARANTIZAR SU CONTINUIDAD

LA ALTURA DE LAS TOMAS EN MURO SERAESPECIFICADO EN OBRA
LA ALTURA DE LOS INTERRUTORES SERA ESPECIFICADO EN OBRA
TODA CAJA DE PASO SERA METALICA DE 20x20cm
EXCEPTO DONDE SE INDIQUE LO CONTRARIO

TODA LA INSTALACION ELECTRICA CONSTRUCCION O MODIFICACION AL DISEÑO
DEBERA CUMPLIR CON EL REGLAMENTO TECNICO DE INSTALACION RETIE y RETILAP

TODOS LOS EQUIPOS HA INSTALAR EN TRAFICO DE INTERNOS SERA ANTIVANDALICO Y/O INTEMPERIE
TODOS LAS LAMPARAS, LUMINARIAS SERAN FIRMEMENTE SUJETAS A SUS BASES
TODAS LAS TAPAS DE CAJAS DE PASO SERAN SOLDADAS A SU BASE UNA VEZ SE ENTREGA LA OBRA

PROYECTO

CENTRO DE ATENCIÓN ESPECIALIZADA - CAE EL REDENTOR. ETAPA 1

Calle 26 Sur No. 1-00 Kr 1 Este Bogotá D.C.

PROMOTOR
I.C.B.F. - FONDECUN

CONSULTOR
CONSORCIO ARQUIDISEÑOS

FONDECUN

BIENESTAR FAMILIAR

arquidiseños
arquidisenos@gmail.com

Bogota
Arq. Laura Dorado J.

PLANO: Bloque B1/ B / A - Piso 2 - Tomas

Ele 15

REPRESENTANTE:
Ing. Juan Carlos Narvaez/ Ing. Edgar Rodrigo Rozo

INTERVENTOR:
Ing. JORGE ORLANDO SOSATE
CONTRATO DE INTERVENTORIA No. 1-01-25500-0000-2014

CN 250 34821

ESCALA: 1 : 125

FECHA: 07/10/14

NOTAS:

1. LA ARQUITECTURA ES BLO.2.Dimensión:80 SE NIVEL +0.00 CORRESPONDE AL NIVEL TOPOGRAFICO 2556.8
2. EN LOS BLOQUES ESTRUCTURALES 1 Y 2 EL NIVEL +0.00 CORRESPONDE AL NIVEL TOPOGRAFICO 2557.3
3. LOS PLANOS ARQUITECTONICOS, ESTRUCTURALES, HIDRAULICOS, SANITARIOS, ELECTRICOS Y DE GAS DEBEN SER ACORDES EN LA CONSTRUCCION. TODOS LOS PUNTOS DEBEN REFERENCIARSE AL MISMO EJE Y DE ESTA MANERA MONTAR SOBRE EL OPRIMERO DICIENTE.
4. LOS PLANOS DE ELEMENTOS ESTRUCTURALES DEBEN SER ESTRICTOS A VERIFICACION IN SITU OBRA, DE ACUERDO A LAS COMBINACIONES DEL NORMAL.
5. LOS ESPECIFICACIONES DADAS EN ESTE PLANO DE CONSULTA DEBE SER ACORDE CON EL DISEÑO CONTRATISTA, EL CONTRATISTA DEBE VERIFICAR LAS DIMENSIONES DE LOS ELEMENTOS ESTRUCTURALES, ELEMENTOS ARQUITECTONICOS, HIDRAULICOS, SANITARIOS, ELECTRICOS, GAS Y DEMAS DIMENSIONES IN SITU Y DESIGNAR, PREVIA COORDINACIÓN CON LA INTERVENTORIA Y CON EL ARQUITECTO DISEÑADOR.
6. CONTRATISTA DEBE HACER UNA BITACORA DE TODOS LOS HUNDIDOS PARA SER SOMETIDOS A APROBACION POR PARTE DE LA INTERVENTORIA Y EL ARQUITECTO DISEÑADOR.
7. EL CONTRATISTA DEBE CONSTRUIR Y VERIFICAR DIMENSIONAMIENTO EN OBRA, CUALQUIER MODIFICACION A DEBE CONSULTARLA CON EL ARQUITECTO DISEÑADOR Y CON EL ARQUITECTO DISEÑADOR.
8. LOS PLANOS ESTRUCTURALES DEBEN SER ACORDES CON LOS PLANOS DE TALLER DEBEN SER APROBADOS POR LA INTERVENTORIA Y EL ARQUITECTO DISEÑADOR.
9. LOS PLANOS ESTRUCTURALES
10. LOS CORTES DE MURO
11. LOS CORTES DE MURO
12. LOS DETALLES ARQUITECTONICOS
13. LOS DETALLES ESTRUCTURALES
14. LOS DETALLES HIDRAULICOS
15. LOS DETALLES SANITARIOS
16. LOS DETALLES ELECTRICOS
17. LOS DETALLES DE GAS
18. LOS DETALLES DE CARPINTERIA
19. LOS DETALLES DE CARPINTERIA METALICA
20. LOS DETALLES DE MATERIALES

PRODUCED BY AN AUTODESK EDUCATIONAL PRODUCT
PRODUCED BY AN AUTODESK EDUCATIONAL PRODUCT
PRODUCED BY AN AUTODESK EDUCATIONAL PRODUCT