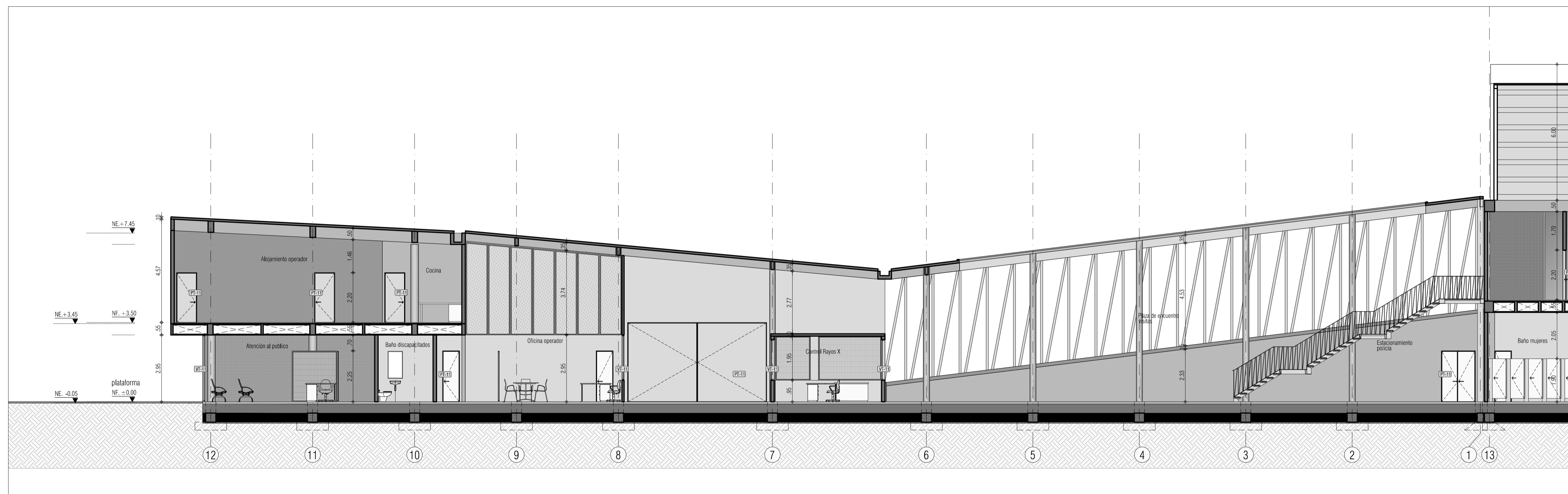
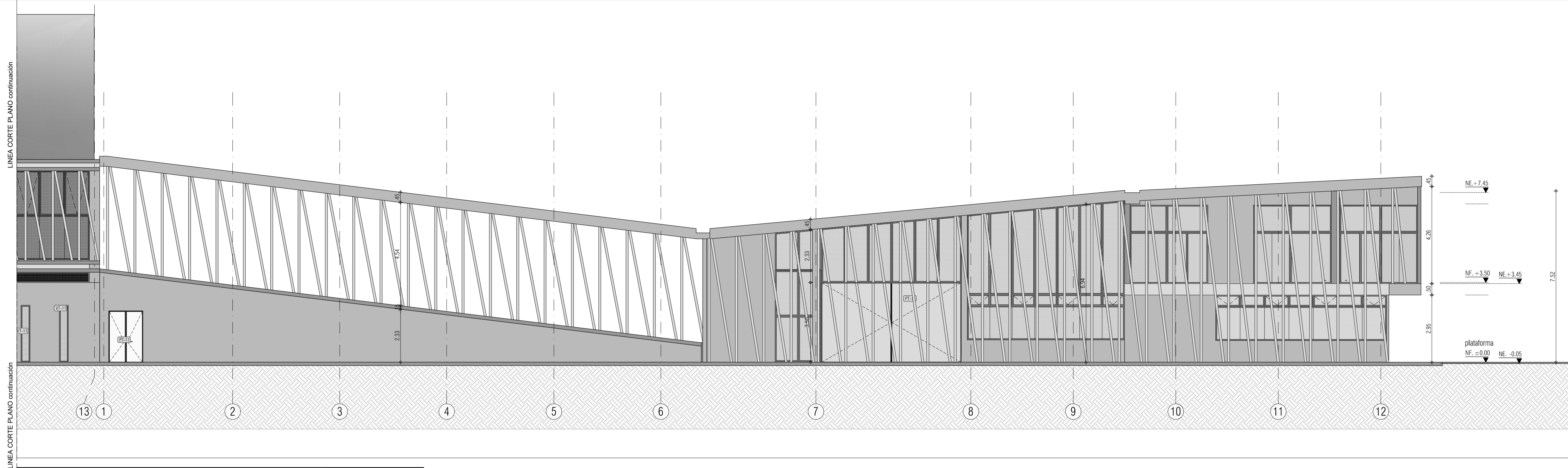


Esc 1/100 **CORTE LONGITUDINAL A-A' / EJE DE SERVICIOS BLOQUE A**

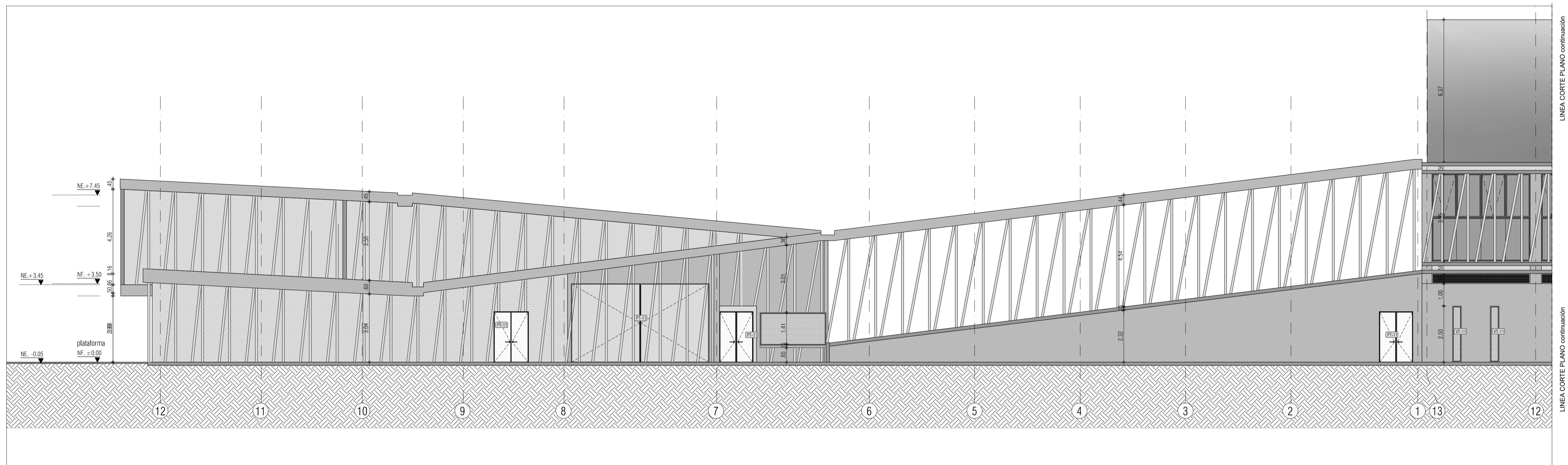


Esc 1/100 **CORTE LONGITUDINAL B-B' / EJE DE SERVICIOS BLOQUE A**

PROYECTO			
CENTRO DE ATENCIÓN ESPECIALIZADA - CAE EL REDENTOR. ETAPA 1			
Diagonal 385m No. 28-19 - Tr. 30 No. 57-00ur. Localidad de Torijaito, Bogotá D.C.			
PROMOTOR			
I.C.S.F. - FONDECUN			
CONSULTOR			
CONSORCIO ARQUIDISEÑOS			
PLANO: CORTE LONGITUDINAL A-A' Y B-B' BLOQUE A		PLANO: A 301	
RESPONSABLES:		INGENIERO CIVIL:	
Arq. MARIA ESPERANZA RODRIGUEZ BENAVIDES MATRICULA N° 2570037552 CHD	Arq. ANDRES RODRIGUEZ CABRA MATRICULA N° A05012006-80238655	Ing. JAIR LISFICHE MACIAS MATRICULA N° 2520256174 CHD	ESCALAS: 1 : 100
NOTAS:		ULTIMA VERSION:	
1. EL DISEÑO DE ESTE PLANO SE REALIZÓ EN EL MARCO DE UN CONTRATO DE SERVICIOS DE CONSULTORIA EN INGENIERIA CIVIL Y ARQUITECTURA PARA EL DISEÑO Y DESARROLLO DE UN CENTRO DE ATENCIÓN ESPECIALIZADA PARA PERSONAS CON DISCAPACIDAD EN TORIJAITO, BOGOTÁ D.C. EL DISEÑO SE REALIZÓ DE ACUERDO CON LA LEGISLACIÓN NACIONAL Y LOCAL EN VIGENCIA Y CON LA POLÍTICA DE ACCESIBILIDAD DE LA INSTITUCIÓN PROMOTORA. EL DISEÑO SE REALIZÓ DE ACUERDO CON LA POLÍTICA DE ACCESIBILIDAD DE LA INSTITUCIÓN PROMOTORA. EL DISEÑO SE REALIZÓ DE ACUERDO CON LA POLÍTICA DE ACCESIBILIDAD DE LA INSTITUCIÓN PROMOTORA.		06/05/15	




Esc 1/100 **FACHADA ORIENTE / EJE DE SERVICIOS BLOQUE A**

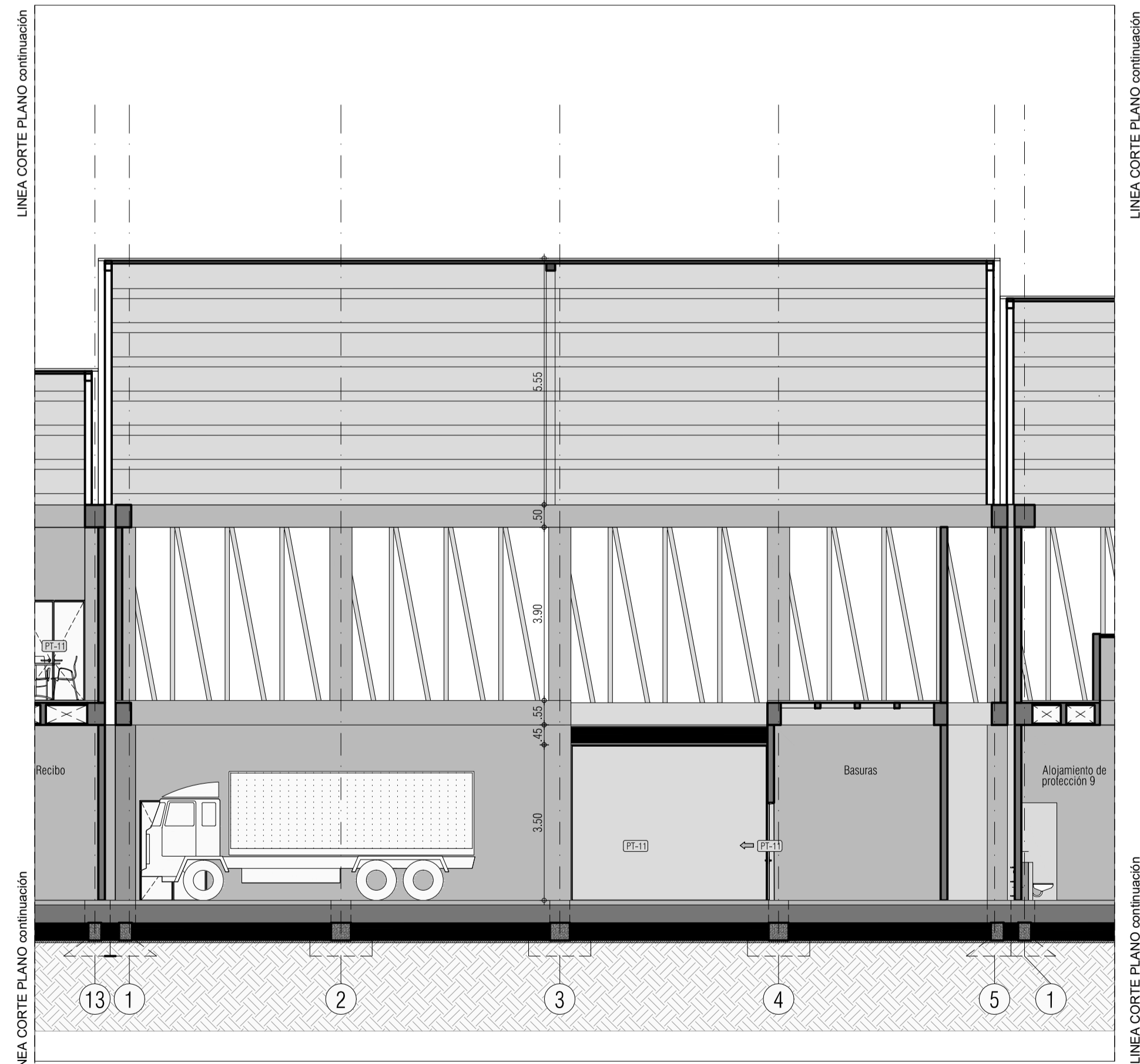
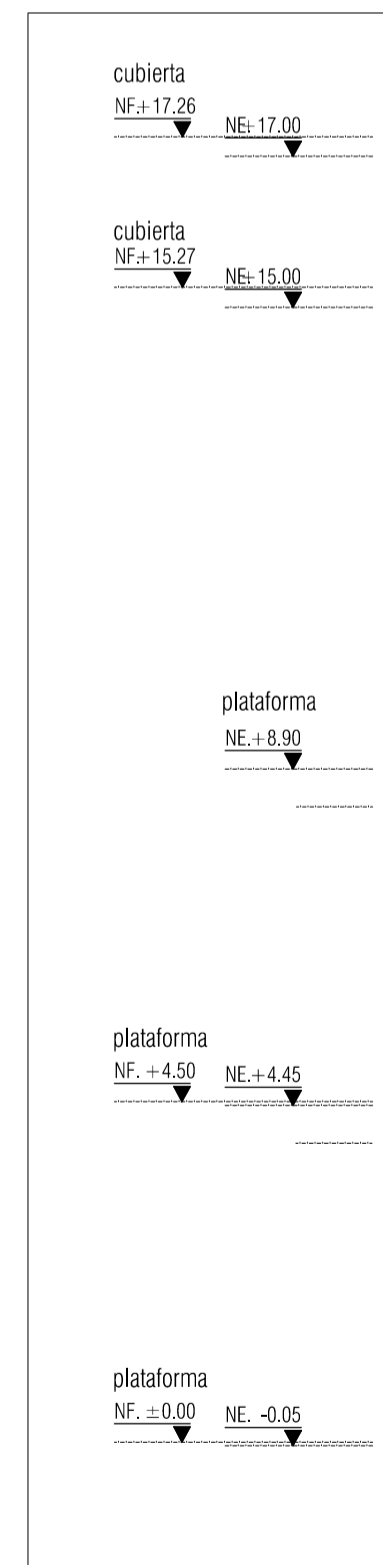


Esc 1/100 **FACHADA OCCIDENTE / EJE DE SERVICIOS BLOQUE A**

PROYECTO			
CENTRO DE ATENCIÓN ESPECIALIZADA - CAE EL REDENTOR. ETAPA 1 Diagonal 585e No. 28-19 - Tv. 30 No. 57-50sur. Localidad de Torijaito, Bogotá D.C.			
PROMOTOR I.C.S.F. - FONDECUN		PLANO: A 401	ESCALAS: 1 : 100
CONSULTOR CONSORCIO ARQUIDISEÑOS			
RESPONSABLES: Arq. MARIA ESPERANZA RODRIGUEZ BENAVIDES MATRICULA N° 2570037352 CHD		INGENIERO CIVIL: Ing. JAIR LISSACHE MACIAS MATRICULA N° 2520256174 CHD	
NOTAS: 1. Este documento es válido únicamente para el nivel de construcción al nivel topográfico en obra. 2. Este documento es válido únicamente para el nivel topográfico en obra. Toda modificación o cambio en el plano debe ser aprobado por el arquitecto y el ingeniero civil antes de la construcción. 3. Este documento es válido únicamente para el nivel de construcción al nivel topográfico en obra. Toda modificación o cambio en el plano debe ser aprobado por el arquitecto y el ingeniero civil antes de la construcción. 4. Este documento es válido únicamente para el nivel de construcción al nivel topográfico en obra. Toda modificación o cambio en el plano debe ser aprobado por el arquitecto y el ingeniero civil antes de la construcción. 5. Este documento es válido únicamente para el nivel de construcción al nivel topográfico en obra. Toda modificación o cambio en el plano debe ser aprobado por el arquitecto y el ingeniero civil antes de la construcción.		CONCORDIA: Arq. ANDRES RODRIGUEZ CABRA MATRICULA N° 205012006-80238655 Arq. JORGE ALBERTO CARRERA FERNANDEZ MATRICULA N° 2520256174 CHD	

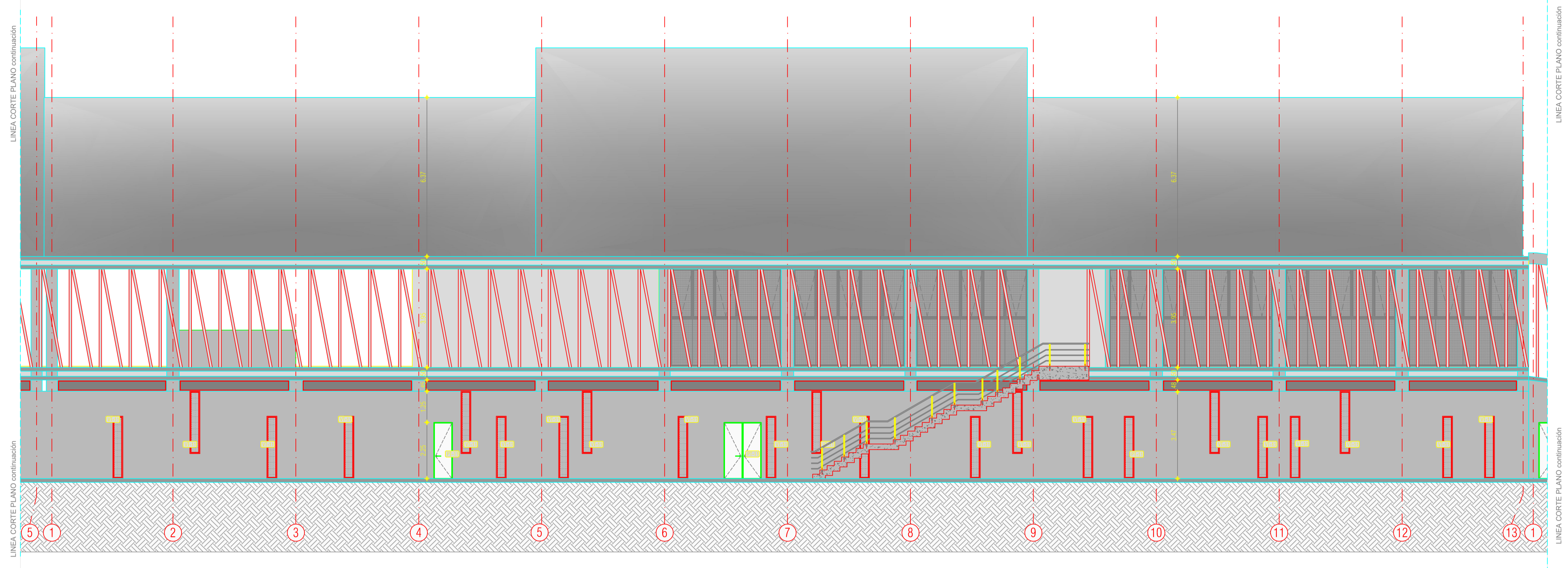
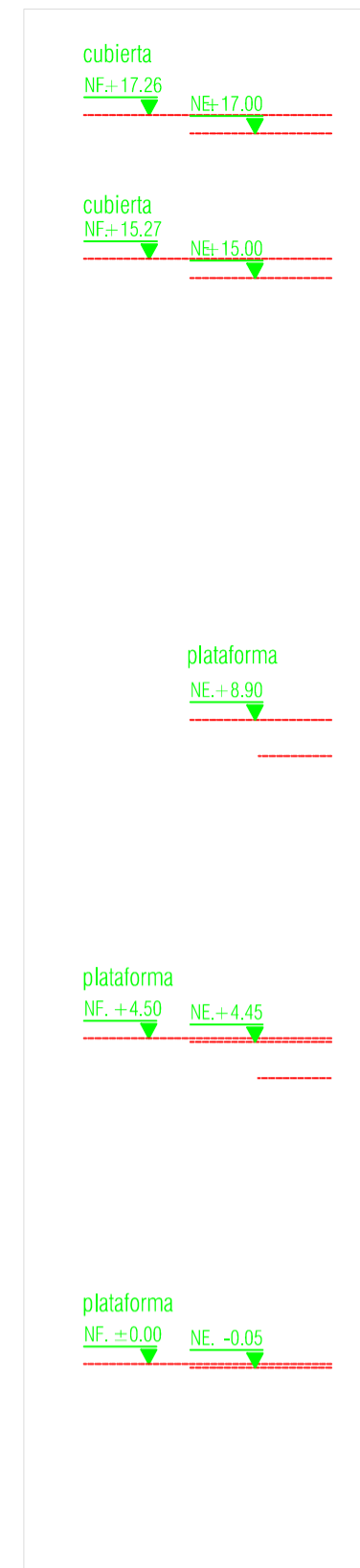


Esc 1/100 **CORTE LONGITUDINAL A-A` / EJE DE SERVICIOS BLOQUE B**

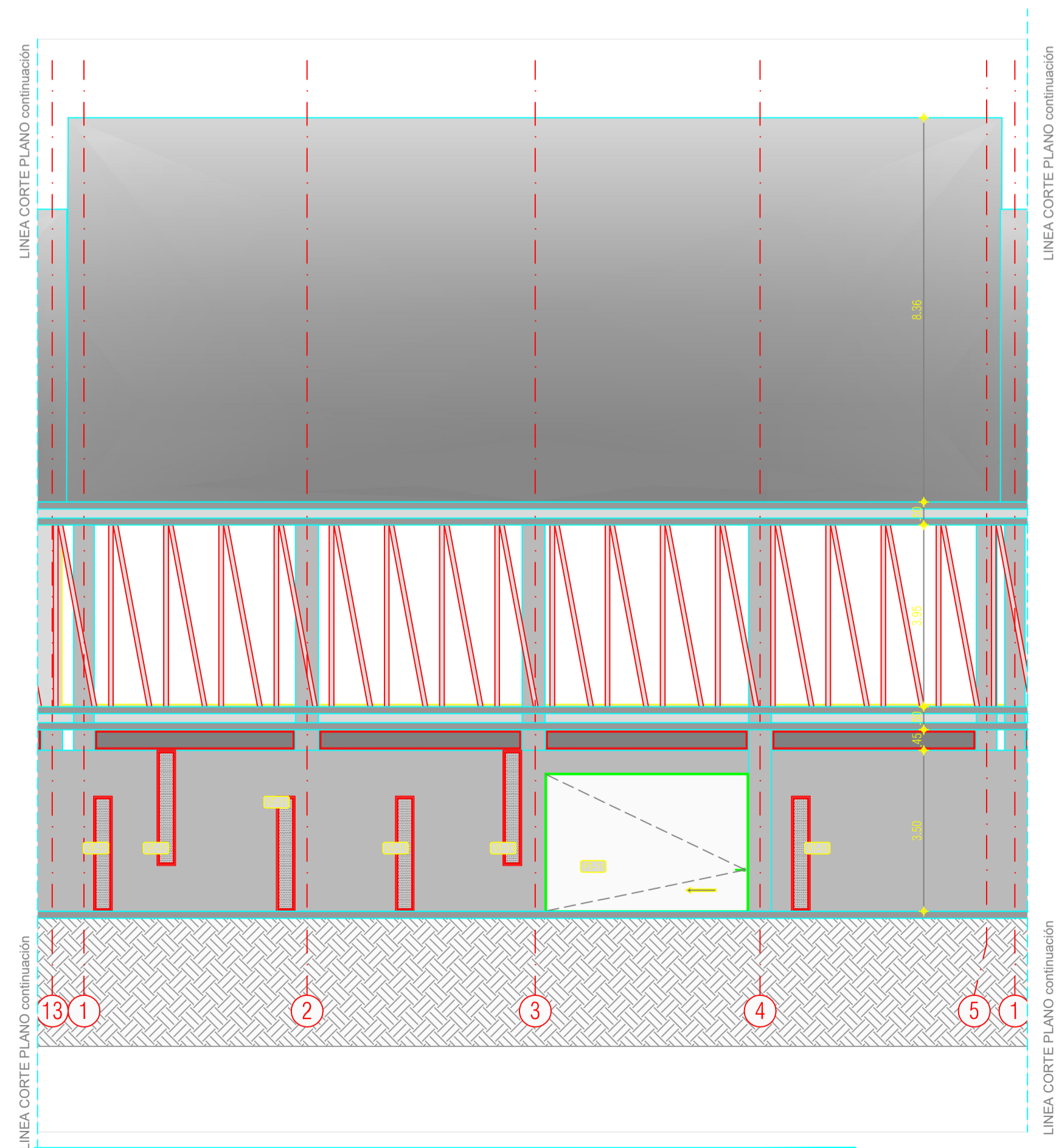
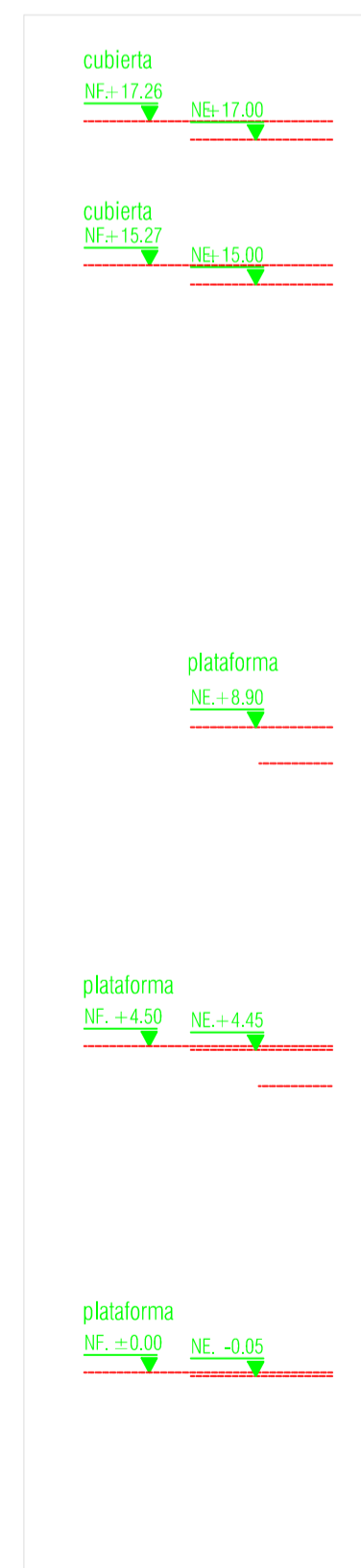


Esc 1/100 **CORTE LONGITUDINAL A-A` / EJE DE SERVICIOS BLOQUE B 1**

PROYECTO			
CENTRO DE ATENCIÓN ESPECIALIZADA - CAE EL REDENTOR. ETAPA 1			
Diagonal 385m No. 28-19 - Tr. 30 No. 57-50sur. Localidad de Torijalito, Bogotá D.C.			
PROMOTOR			
I.C.S.F. - FONDECUN			
CONSULTOR			
CONSORCIO ARQUITDISEÑOS			
RESPONSABLES:		INGENIERO CIVIL:	
Arq. MARIA ESPERANZA RODRIGUEZ BENAVIDES MATRICULA N°: 2570037552 CHD	Arq. ANDRES RODRIGUEZ CABRA MATRICULA N°: A25012006-80238655	Ing. JAIR LISFICHE MACIAS MATRICULA N°: 2520256174 CHD	
NOTAS:			
1. EL DISEÑO SE REALIZÓ DE ACUERDO CON EL NIVEL DE COMPLETACION AL NIVEL TIPOLOGICO DE OBRA.		2. EL DISEÑO SE REALIZÓ DE ACUERDO CON EL NIVEL TIPOLOGICO DE OBRA.	
3. EL DISEÑO SE REALIZÓ DE ACUERDO CON EL NIVEL TIPOLOGICO DE OBRA.		4. EL DISEÑO SE REALIZÓ DE ACUERDO CON EL NIVEL TIPOLOGICO DE OBRA.	
5. EL DISEÑO SE REALIZÓ DE ACUERDO CON EL NIVEL TIPOLOGICO DE OBRA.		6. EL DISEÑO SE REALIZÓ DE ACUERDO CON EL NIVEL TIPOLOGICO DE OBRA.	
7. EL DISEÑO SE REALIZÓ DE ACUERDO CON EL NIVEL TIPOLOGICO DE OBRA.		8. EL DISEÑO SE REALIZÓ DE ACUERDO CON EL NIVEL TIPOLOGICO DE OBRA.	
9. EL DISEÑO SE REALIZÓ DE ACUERDO CON EL NIVEL TIPOLOGICO DE OBRA.		10. EL DISEÑO SE REALIZÓ DE ACUERDO CON EL NIVEL TIPOLOGICO DE OBRA.	
11. EL DISEÑO SE REALIZÓ DE ACUERDO CON EL NIVEL TIPOLOGICO DE OBRA.		12. EL DISEÑO SE REALIZÓ DE ACUERDO CON EL NIVEL TIPOLOGICO DE OBRA.	
13. EL DISEÑO SE REALIZÓ DE ACUERDO CON EL NIVEL TIPOLOGICO DE OBRA.		14. EL DISEÑO SE REALIZÓ DE ACUERDO CON EL NIVEL TIPOLOGICO DE OBRA.	
15. EL DISEÑO SE REALIZÓ DE ACUERDO CON EL NIVEL TIPOLOGICO DE OBRA.		16. EL DISEÑO SE REALIZÓ DE ACUERDO CON EL NIVEL TIPOLOGICO DE OBRA.	
17. EL DISEÑO SE REALIZÓ DE ACUERDO CON EL NIVEL TIPOLOGICO DE OBRA.		18. EL DISEÑO SE REALIZÓ DE ACUERDO CON EL NIVEL TIPOLOGICO DE OBRA.	
19. EL DISEÑO SE REALIZÓ DE ACUERDO CON EL NIVEL TIPOLOGICO DE OBRA.		20. EL DISEÑO SE REALIZÓ DE ACUERDO CON EL NIVEL TIPOLOGICO DE OBRA.	
21. EL DISEÑO SE REALIZÓ DE ACUERDO CON EL NIVEL TIPOLOGICO DE OBRA.		22. EL DISEÑO SE REALIZÓ DE ACUERDO CON EL NIVEL TIPOLOGICO DE OBRA.	
23. EL DISEÑO SE REALIZÓ DE ACUERDO CON EL NIVEL TIPOLOGICO DE OBRA.		24. EL DISEÑO SE REALIZÓ DE ACUERDO CON EL NIVEL TIPOLOGICO DE OBRA.	
25. EL DISEÑO SE REALIZÓ DE ACUERDO CON EL NIVEL TIPOLOGICO DE OBRA.		26. EL DISEÑO SE REALIZÓ DE ACUERDO CON EL NIVEL TIPOLOGICO DE OBRA.	
27. EL DISEÑO SE REALIZÓ DE ACUERDO CON EL NIVEL TIPOLOGICO DE OBRA.		28. EL DISEÑO SE REALIZÓ DE ACUERDO CON EL NIVEL TIPOLOGICO DE OBRA.	
29. EL DISEÑO SE REALIZÓ DE ACUERDO CON EL NIVEL TIPOLOGICO DE OBRA.		30. EL DISEÑO SE REALIZÓ DE ACUERDO CON EL NIVEL TIPOLOGICO DE OBRA.	
31. EL DISEÑO SE REALIZÓ DE ACUERDO CON EL NIVEL TIPOLOGICO DE OBRA.		32. EL DISEÑO SE REALIZÓ DE ACUERDO CON EL NIVEL TIPOLOGICO DE OBRA.	
33. EL DISEÑO SE REALIZÓ DE ACUERDO CON EL NIVEL TIPOLOGICO DE OBRA.		34. EL DISEÑO SE REALIZÓ DE ACUERDO CON EL NIVEL TIPOLOGICO DE OBRA.	
35. EL DISEÑO SE REALIZÓ DE ACUERDO CON EL NIVEL TIPOLOGICO DE OBRA.		36. EL DISEÑO SE REALIZÓ DE ACUERDO CON EL NIVEL TIPOLOGICO DE OBRA.	
37. EL DISEÑO SE REALIZÓ DE ACUERDO CON EL NIVEL TIPOLOGICO DE OBRA.		38. EL DISEÑO SE REALIZÓ DE ACUERDO CON EL NIVEL TIPOLOGICO DE OBRA.	
39. EL DISEÑO SE REALIZÓ DE ACUERDO CON EL NIVEL TIPOLOGICO DE OBRA.		40. EL DISEÑO SE REALIZÓ DE ACUERDO CON EL NIVEL TIPOLOGICO DE OBRA.	
41. EL DISEÑO SE REALIZÓ DE ACUERDO CON EL NIVEL TIPOLOGICO DE OBRA.		42. EL DISEÑO SE REALIZÓ DE ACUERDO CON EL NIVEL TIPOLOGICO DE OBRA.	
43. EL DISEÑO SE REALIZÓ DE ACUERDO CON EL NIVEL TIPOLOGICO DE OBRA.		44. EL DISEÑO SE REALIZÓ DE ACUERDO CON EL NIVEL TIPOLOGICO DE OBRA.	
45. EL DISEÑO SE REALIZÓ DE ACUERDO CON EL NIVEL TIPOLOGICO DE OBRA.		46. EL DISEÑO SE REALIZÓ DE ACUERDO CON EL NIVEL TIPOLOGICO DE OBRA.	
47. EL DISEÑO SE REALIZÓ DE ACUERDO CON EL NIVEL TIPOLOGICO DE OBRA.		48. EL DISEÑO SE REALIZÓ DE ACUERDO CON EL NIVEL TIPOLOGICO DE OBRA.	
49. EL DISEÑO SE REALIZÓ DE ACUERDO CON EL NIVEL TIPOLOGICO DE OBRA.		50. EL DISEÑO SE REALIZÓ DE ACUERDO CON EL NIVEL TIPOLOGICO DE OBRA.	
51. EL DISEÑO SE REALIZÓ DE ACUERDO CON EL NIVEL TIPOLOGICO DE OBRA.		52. EL DISEÑO SE REALIZÓ DE ACUERDO CON EL NIVEL TIPOLOGICO DE OBRA.	
53. EL DISEÑO SE REALIZÓ DE ACUERDO CON EL NIVEL TIPOLOGICO DE OBRA.		54. EL DISEÑO SE REALIZÓ DE ACUERDO CON EL NIVEL TIPOLOGICO DE OBRA.	
55. EL DISEÑO SE REALIZÓ DE ACUERDO CON EL NIVEL TIPOLOGICO DE OBRA.		56. EL DISEÑO SE REALIZÓ DE ACUERDO CON EL NIVEL TIPOLOGICO DE OBRA.	
57. EL DISEÑO SE REALIZÓ DE ACUERDO CON EL NIVEL TIPOLOGICO DE OBRA.		58. EL DISEÑO SE REALIZÓ DE ACUERDO CON EL NIVEL TIPOLOGICO DE OBRA.	
59. EL DISEÑO SE REALIZÓ DE ACUERDO CON EL NIVEL TIPOLOGICO DE OBRA.		60. EL DISEÑO SE REALIZÓ DE ACUERDO CON EL NIVEL TIPOLOGICO DE OBRA.	
61. EL DISEÑO SE REALIZÓ DE ACUERDO CON EL NIVEL TIPOLOGICO DE OBRA.		62. EL DISEÑO SE REALIZÓ DE ACUERDO CON EL NIVEL TIPOLOGICO DE OBRA.	
63. EL DISEÑO SE REALIZÓ DE ACUERDO CON EL NIVEL TIPOLOGICO DE OBRA.		64. EL DISEÑO SE REALIZÓ DE ACUERDO CON EL NIVEL TIPOLOGICO DE OBRA.	
65. EL DISEÑO SE REALIZÓ DE ACUERDO CON EL NIVEL TIPOLOGICO DE OBRA.		66. EL DISEÑO SE REALIZÓ DE ACUERDO CON EL NIVEL TIPOLOGICO DE OBRA.	
67. EL DISEÑO SE REALIZÓ DE ACUERDO CON EL NIVEL TIPOLOGICO DE OBRA.		68. EL DISEÑO SE REALIZÓ DE ACUERDO CON EL NIVEL TIPOLOGICO DE OBRA.	
69. EL DISEÑO SE REALIZÓ DE ACUERDO CON EL NIVEL TIPOLOGICO DE OBRA.		70. EL DISEÑO SE REALIZÓ DE ACUERDO CON EL NIVEL TIPOLOGICO DE OBRA.	
71. EL DISEÑO SE REALIZÓ DE ACUERDO CON EL NIVEL TIPOLOGICO DE OBRA.		72. EL DISEÑO SE REALIZÓ DE ACUERDO CON EL NIVEL TIPOLOGICO DE OBRA.	
73. EL DISEÑO SE REALIZÓ DE ACUERDO CON EL NIVEL TIPOLOGICO DE OBRA.		74. EL DISEÑO SE REALIZÓ DE ACUERDO CON EL NIVEL TIPOLOGICO DE OBRA.	
75. EL DISEÑO SE REALIZÓ DE ACUERDO CON EL NIVEL TIPOLOGICO DE OBRA.		76. EL DISEÑO SE REALIZÓ DE ACUERDO CON EL NIVEL TIPOLOGICO DE OBRA.	
77. EL DISEÑO SE REALIZÓ DE ACUERDO CON EL NIVEL TIPOLOGICO DE OBRA.		78. EL DISEÑO SE REALIZÓ DE ACUERDO CON EL NIVEL TIPOLOGICO DE OBRA.	
79. EL DISEÑO SE REALIZÓ DE ACUERDO CON EL NIVEL TIPOLOGICO DE OBRA.		80. EL DISEÑO SE REALIZÓ DE ACUERDO CON EL NIVEL TIPOLOGICO DE OBRA.	
81. EL DISEÑO SE REALIZÓ DE ACUERDO CON EL NIVEL TIPOLOGICO DE OBRA.		82. EL DISEÑO SE REALIZÓ DE ACUERDO CON EL NIVEL TIPOLOGICO DE OBRA.	
83. EL DISEÑO SE REALIZÓ DE ACUERDO CON EL NIVEL TIPOLOGICO DE OBRA.		84. EL DISEÑO SE REALIZÓ DE ACUERDO CON EL NIVEL TIPOLOGICO DE OBRA.	
85. EL DISEÑO SE REALIZÓ DE ACUERDO CON EL NIVEL TIPOLOGICO DE OBRA.		86. EL DISEÑO SE REALIZÓ DE ACUERDO CON EL NIVEL TIPOLOGICO DE OBRA.	
87. EL DISEÑO SE REALIZÓ DE ACUERDO CON EL NIVEL TIPOLOGICO DE OBRA.		88. EL DISEÑO SE REALIZÓ DE ACUERDO CON EL NIVEL TIPOLOGICO DE OBRA.	
89. EL DISEÑO SE REALIZÓ DE ACUERDO CON EL NIVEL TIPOLOGICO DE OBRA.		90. EL DISEÑO SE REALIZÓ DE ACUERDO CON EL NIVEL TIPOLOGICO DE OBRA.	
91. EL DISEÑO SE REALIZÓ DE ACUERDO CON EL NIVEL TIPOLOGICO DE OBRA.		92. EL DISEÑO SE REALIZÓ DE ACUERDO CON EL NIVEL TIPOLOGICO DE OBRA.	
93. EL DISEÑO SE REALIZÓ DE ACUERDO CON EL NIVEL TIPOLOGICO DE OBRA.		94. EL DISEÑO SE REALIZÓ DE ACUERDO CON EL NIVEL TIPOLOGICO DE OBRA.	
95. EL DISEÑO SE REALIZÓ DE ACUERDO CON EL NIVEL TIPOLOGICO DE OBRA.		96. EL DISEÑO SE REALIZÓ DE ACUERDO CON EL NIVEL TIPOLOGICO DE OBRA.	
97. EL DISEÑO SE REALIZÓ DE ACUERDO CON EL NIVEL TIPOLOGICO DE OBRA.		98. EL DISEÑO SE REALIZÓ DE ACUERDO CON EL NIVEL TIPOLOGICO DE OBRA.	
99. EL DISEÑO SE REALIZÓ DE ACUERDO CON EL NIVEL TIPOLOGICO DE OBRA.		100. EL DISEÑO SE REALIZÓ DE ACUERDO CON EL NIVEL TIPOLOGICO DE OBRA.	

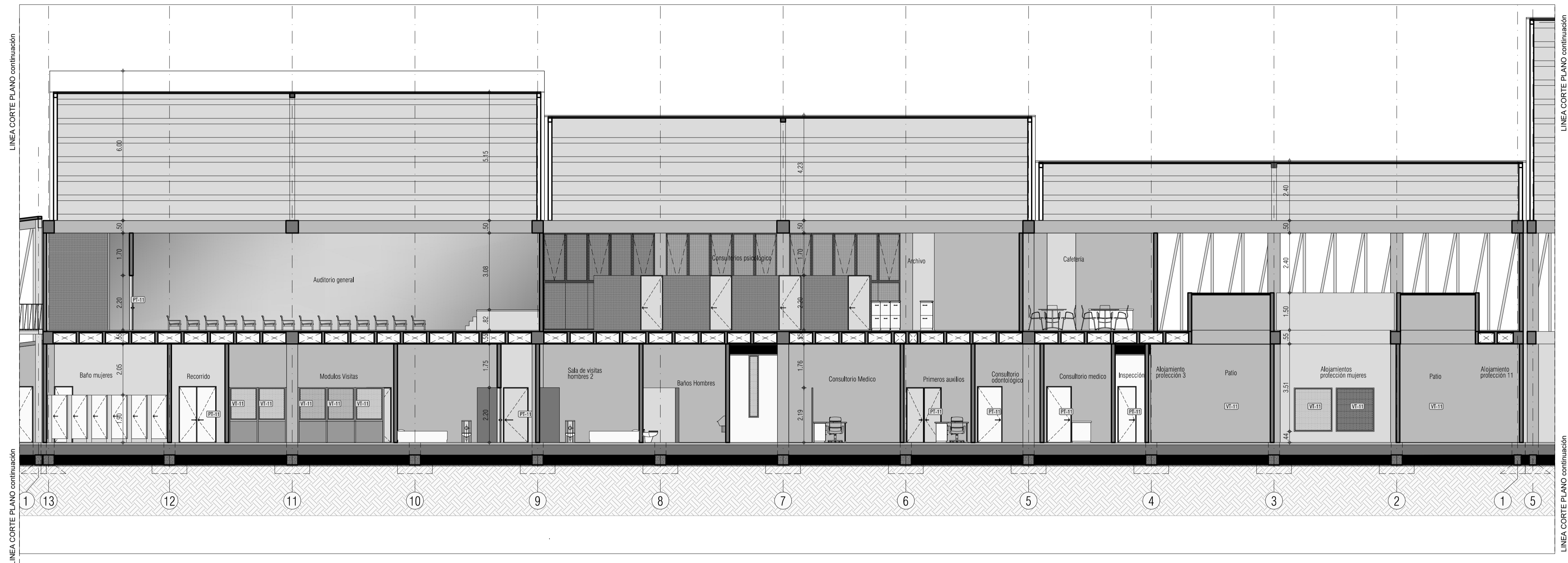
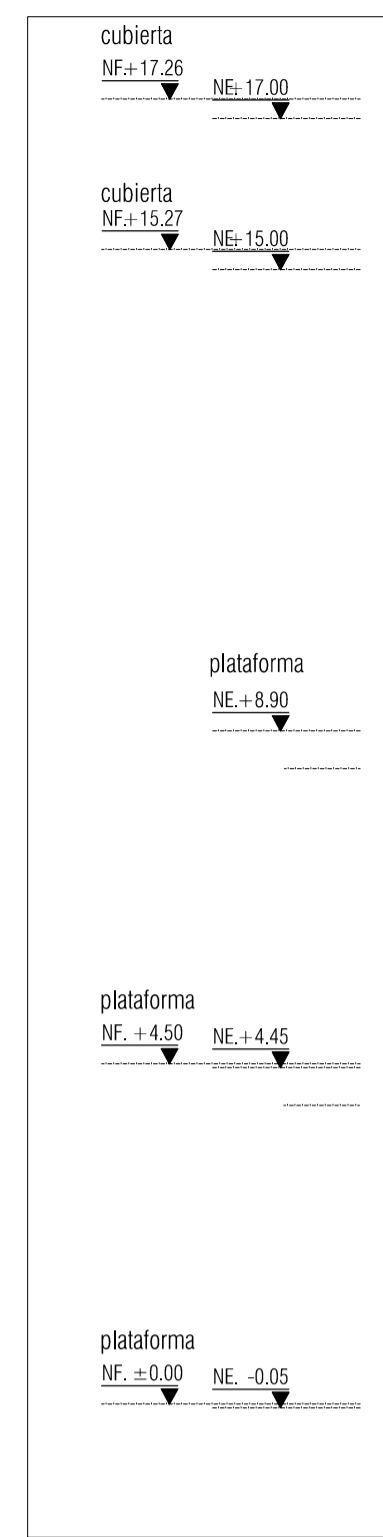


Esc 1/100 **FACHADA ORIENTE / EJE DE SERVICIOS BLOQUE B**

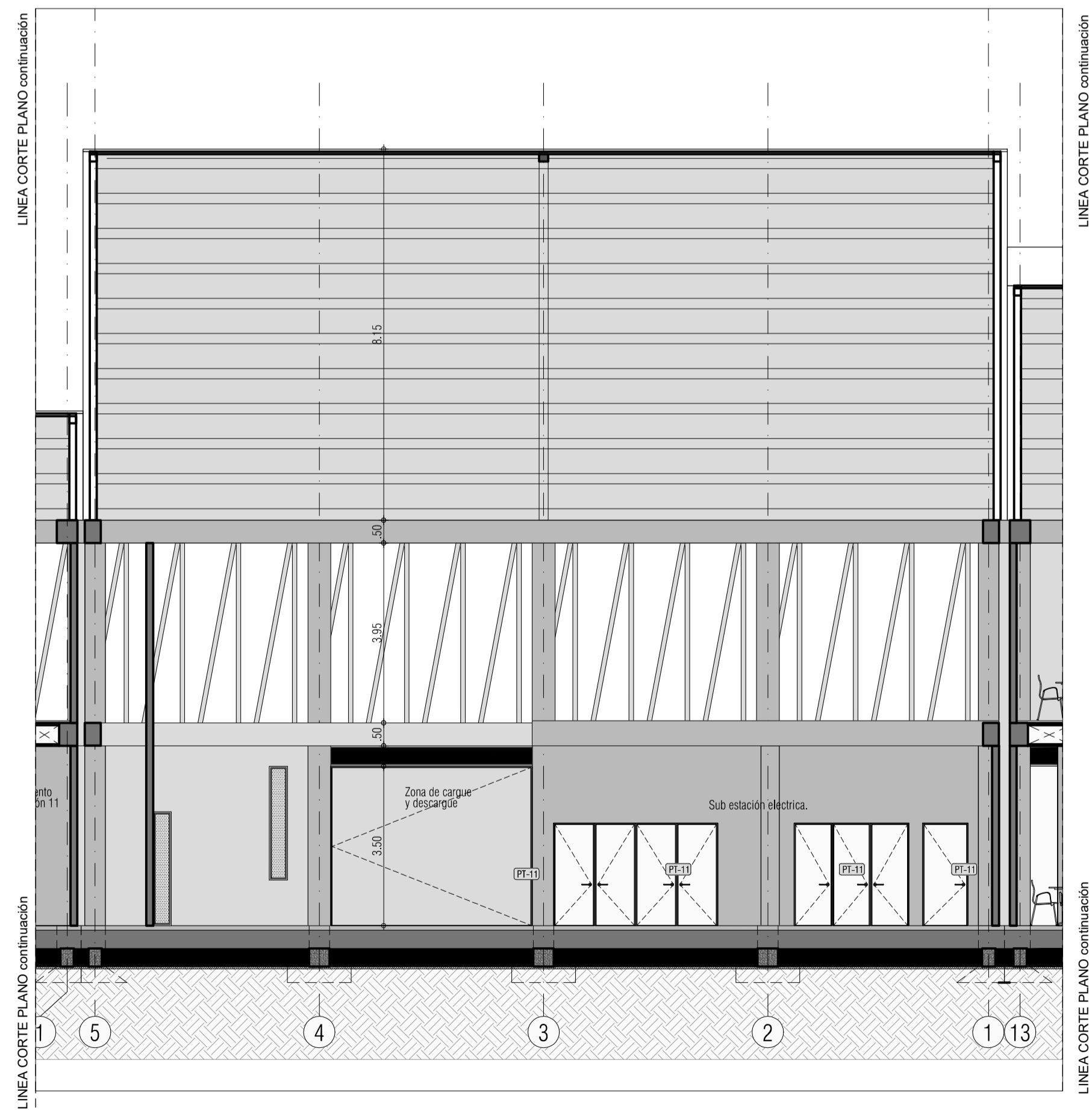
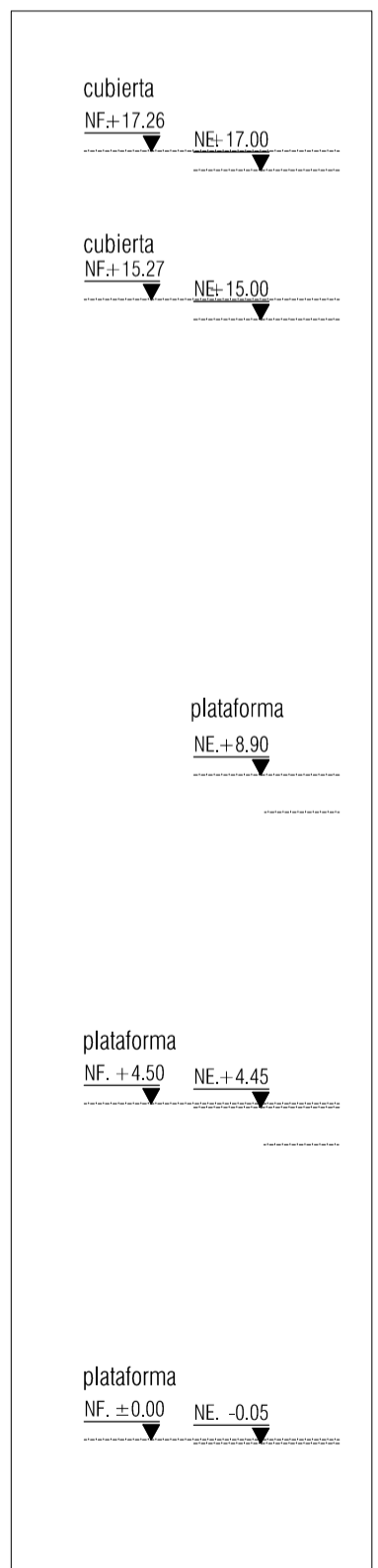


Esc 1/100 **FACHADA ORIENTE / EJE DE SERVICIOS BLOQUE B1**

PROYECTO			
CENTRO DE ATENCIÓN ESPECIALIZADA - CAE EL REDENTOR. ETAPA 1			
PROMOTOR: ARRECUN			
CONSULTOR: CONSORCIO ARQUITECTOS			
PLANO: FACHADA ORIENTE BLOQUE B Y BLOQUE B1		A 402	
RESPONSABLES:	INGENIERO CIVIL:	ESCALAS:	ULTIMA MODIFICACION:
Ing. MARIA ESPERANZA RODRIGUEZ BENAVIDES INGENIERA EN PROYECTO CIVIL	Ing. ANDRES RODRIGUEZ CABRA INGENIERO EN PROYECTO CIVIL	Ing. JAIRO USACHE MACIAS INGENIERO EN PROYECTO CIVIL	1:100 06/05/15
<small> NOTAS: 1. Este documento es propiedad del cliente y no debe ser distribuido ni copiado sin el consentimiento expreso del autor. Toda reproducción o uso no autorizado sin el consentimiento expreso del autor puede acarrear sanciones penales y civiles. 2. Toda modificación de este documento debe ser realizada por escrito y autorizada por el autor. Toda modificación no autorizada puede generar errores y/o daños. 3. Este documento es válido únicamente para el proyecto y las condiciones de uso especificadas en el contrato de consultoría. 4. El autor no se responsabiliza por los errores u omisiones que puedan ocurrir en la ejecución de este proyecto. 5. Toda responsabilidad por los daños y perjuicios que puedan ocasionar los errores u omisiones de este documento será de exclusiva responsabilidad del usuario. 6. Este documento es válido únicamente para el proyecto y las condiciones de uso especificadas en el contrato de consultoría. 7. El autor no se responsabiliza por los errores u omisiones que puedan ocurrir en la ejecución de este proyecto. 8. Toda responsabilidad por los daños y perjuicios que puedan ocasionar los errores u omisiones de este documento será de exclusiva responsabilidad del usuario. </small>			

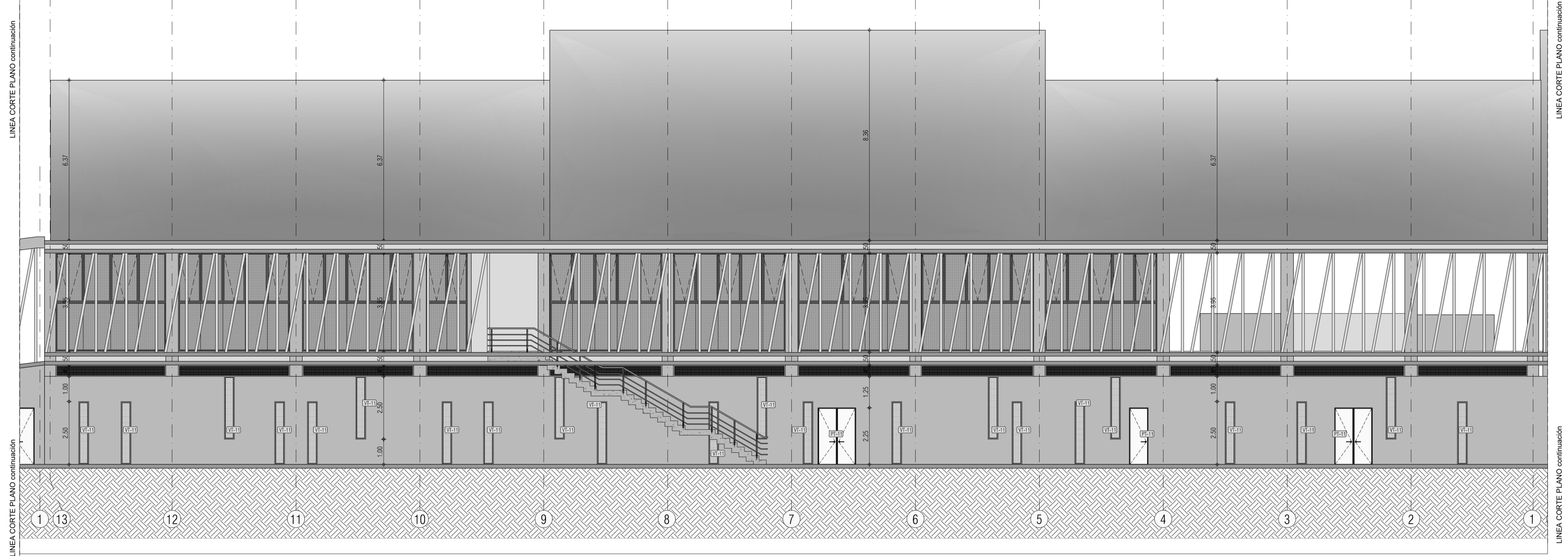
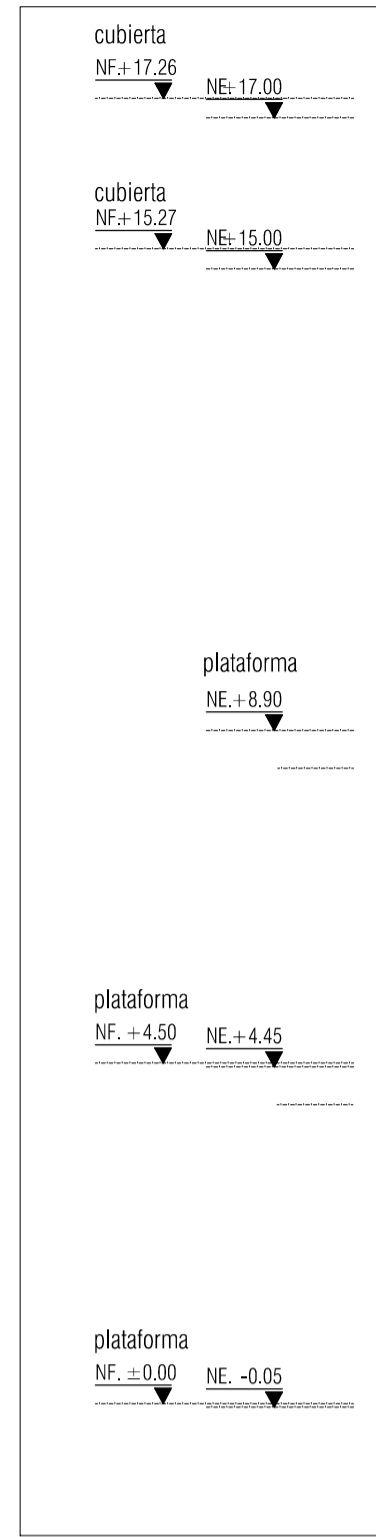


Esc 1/100 CORTE LONGITUDINAL B-B / EJE DE SERVICIOS BLOQUE B

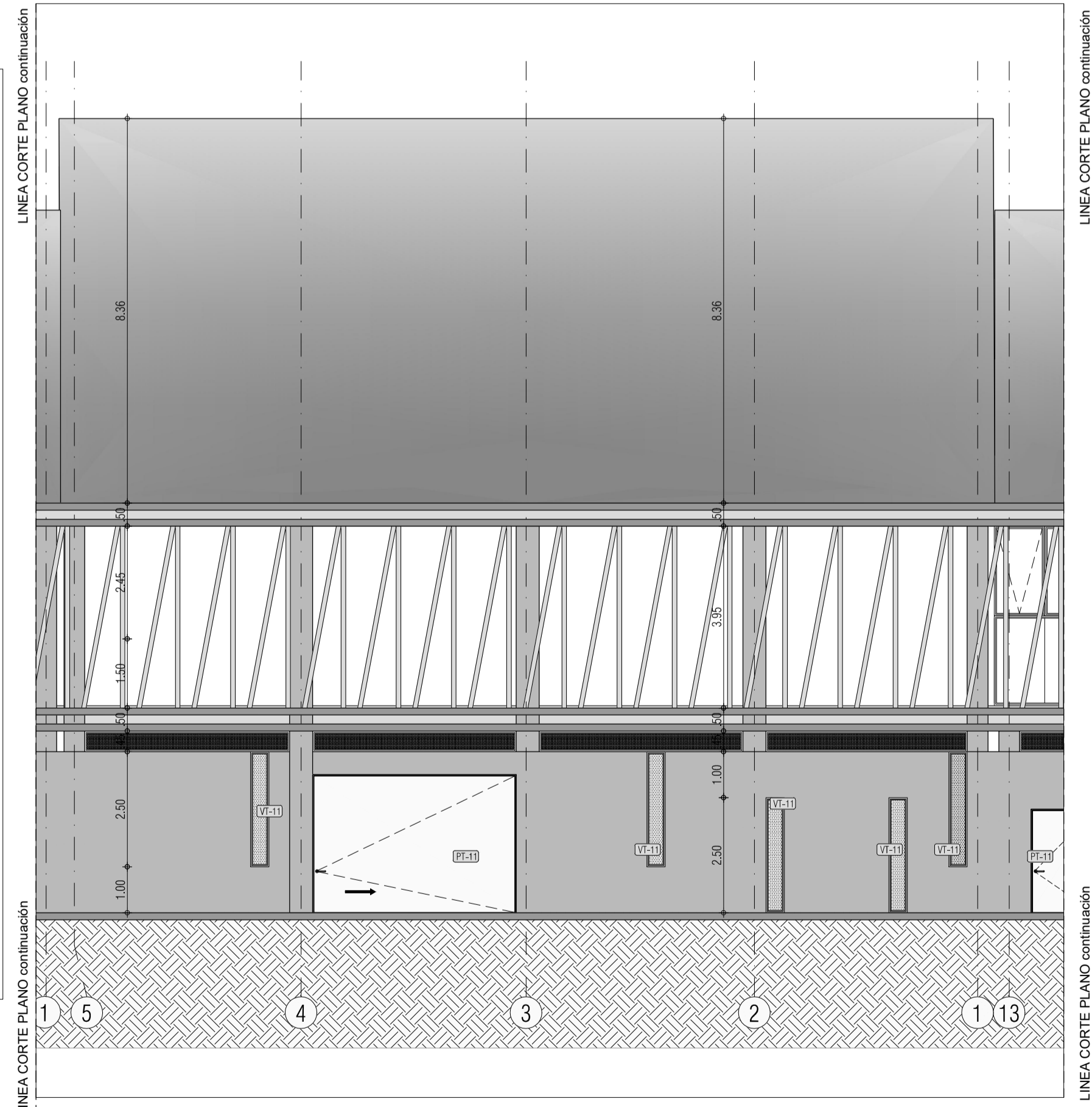
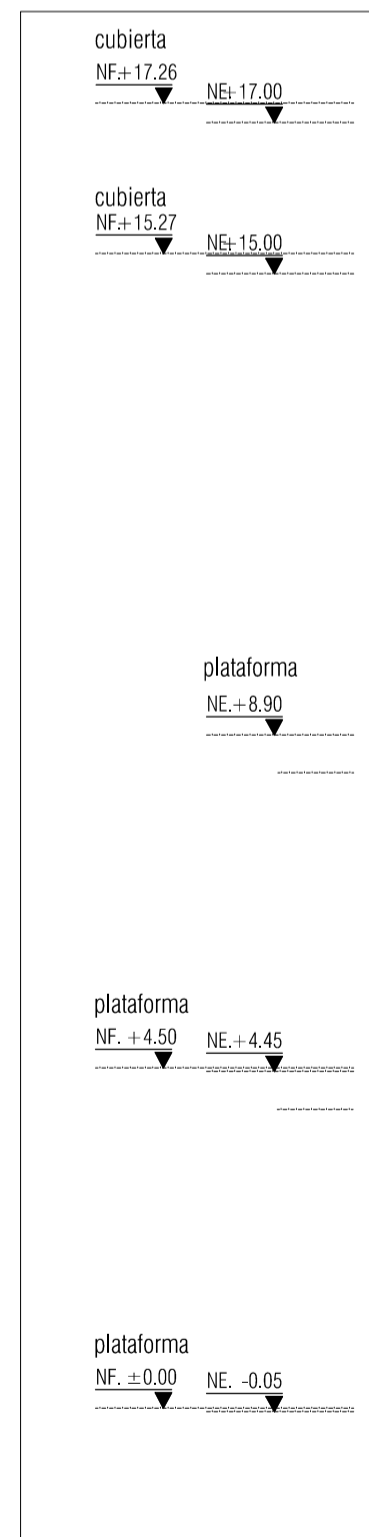


Esc 1/100 CORTE LONGITUDINAL B-B / EJE DE SERVICIOS BLOQUE B 1

PROYECTO			
CENTRO DE ATENCIÓN ESPECIALIZADA - CAE EL REDENTOR. ETAPA 1			
Diagonal 385m No. 28-19 - Tv. 30 No. 57-50sur. Localidad de Torijales, Bogotá D.C.			
PROMOTOR			
I.C.S.F. - FONDECUN			
CONSULTOR			
CONSORCIO ARQUIDISEÑOS			
RESPONSABLES:		INGENIERO CIVIL:	
Arq. MARIA ESPERANZA RODRIGUEZ BENAVIDES MATRICULA N° 2570037352 CHD		Ing. ANDRES RODRIGUEZ CABRA MATRICULA N° A25012006-80238655	
Ing. JAIR LISSACHE MACIAS MATRICULA N° 2520256174 CHD			
NOTAS:			
<p>1. EL DISEÑO SE HA REALIZADO EN BASE A LA INFORMACION PROPORCIONADA POR EL CLIENTE Y LA REALIDAD DEL TERRENO. EL DISEÑO NO GARANTIZA LA EXISTENCIA DE OTRAS OBRAS SUBTERRANEAS NI LA ESTABILIDAD DEL TERRENO. EL DISEÑO NO GARANTIZA LA EXISTENCIA DE OTRAS OBRAS SUBTERRANEAS NI LA ESTABILIDAD DEL TERRENO. EL DISEÑO NO GARANTIZA LA EXISTENCIA DE OTRAS OBRAS SUBTERRANEAS NI LA ESTABILIDAD DEL TERRENO.</p>			
PLANO:		A 303	
ESCALAS:		ULTIMA VELOCIDAD:	
1 : 100		DOMINIO	
		06/05/15	

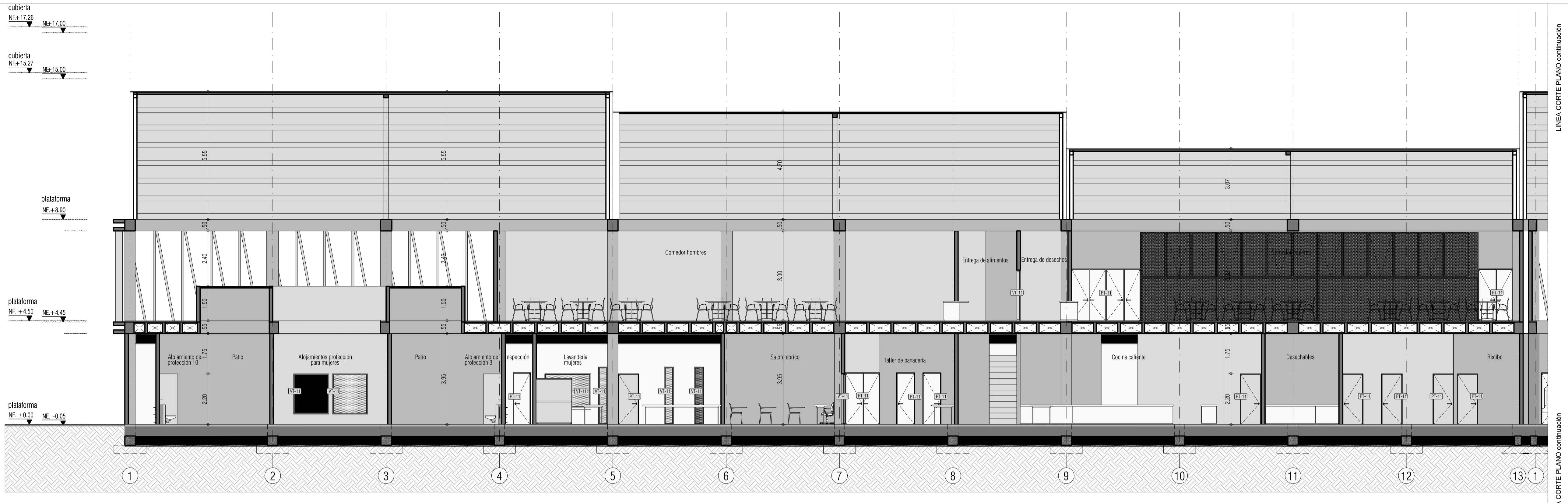


Esc 1/100 **FACHADA OCCIDENTE / EJE DE SERVICIOS BLOQUE B**

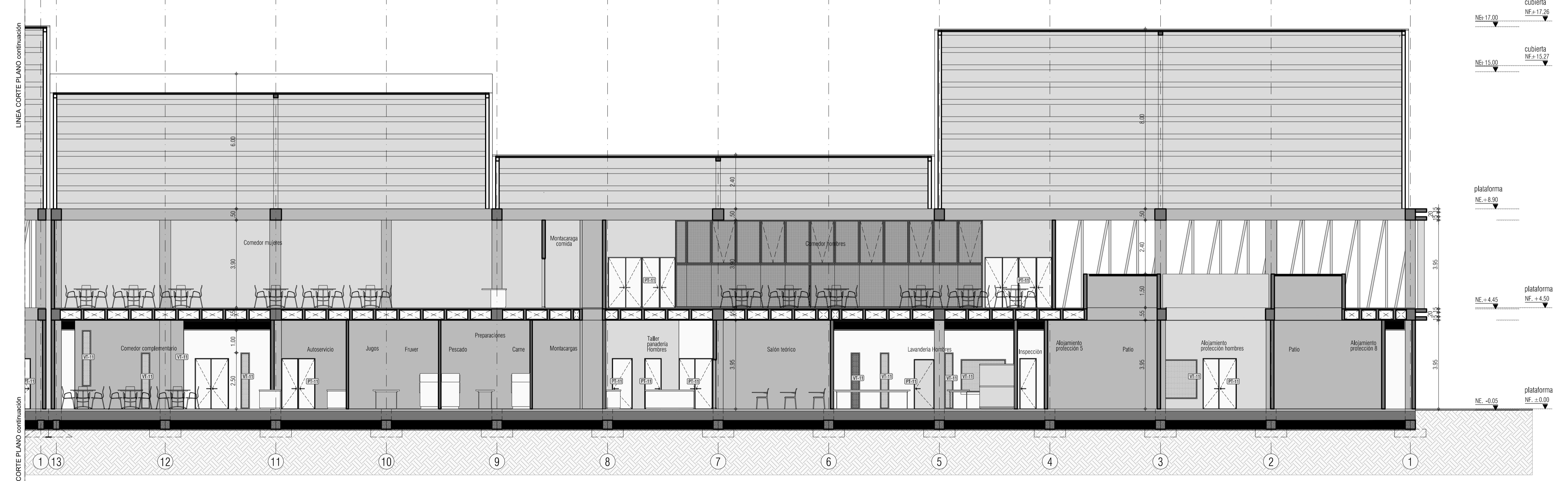


Esc 1/100 **FACHADA OCCIDENTE/ EJE DE SERVICIOS BLOQUE B 1**

PROYECTO			
CENTRO DE ATENCIÓN ESPECIALIZADA - CAE EL REDENTOR. ETAPA 1			
Diagonal 885m No. 28-19 - Tv. 30 No. 57-50sur. Localidad de Torijaito, Bogotá D.C.			
PROMOTOR			
I.C.S.F. - FONDECUN			
CONSULTOR			
CONSORCIO ARQUIDISEÑOS			
PLANO:		A 403	
FACHADA OCCIDENTE BLOQUE B Y B1		ESCALAS:	
RESPONSABLES:		1 : 100	
Arq. MARIA ESPERANZA RODRIGUEZ BENAVIDES MATRICULA N°: 2570037552 CHD	Arq. ANDRES RODRIGUEZ CABRA MATRICULA N°: A25012006-80238655	Ing. JAIR USECHE MACIAS MATRICULA N°: 2520256174 CHD	INGENIERO CIVIL: 06/05/15
NOTAS:			
<p>1. EL DISEÑO SE HA ELABORADO EN BASE A LOS DATOS DE LA OBRA Y A LA INFORMACIÓN PROPORCIONADA POR EL CLIENTE. EL DISEÑO NO GARANTIZA LA EXACTITUD DE LOS DATOS NI LA VERIFICACIÓN DE LA EXISTENCIA DE LOS ELEMENTOS DE LA OBRA. EL DISEÑO NO GARANTIZA LA EXACTITUD DE LOS DATOS NI LA VERIFICACIÓN DE LA EXISTENCIA DE LOS ELEMENTOS DE LA OBRA. EL DISEÑO NO GARANTIZA LA EXACTITUD DE LOS DATOS NI LA VERIFICACIÓN DE LA EXISTENCIA DE LOS ELEMENTOS DE LA OBRA.</p>			



Esc 1/100 CORTE LONGITUDINAL C-C / EJE DE SERVICIOS BLOQUE C

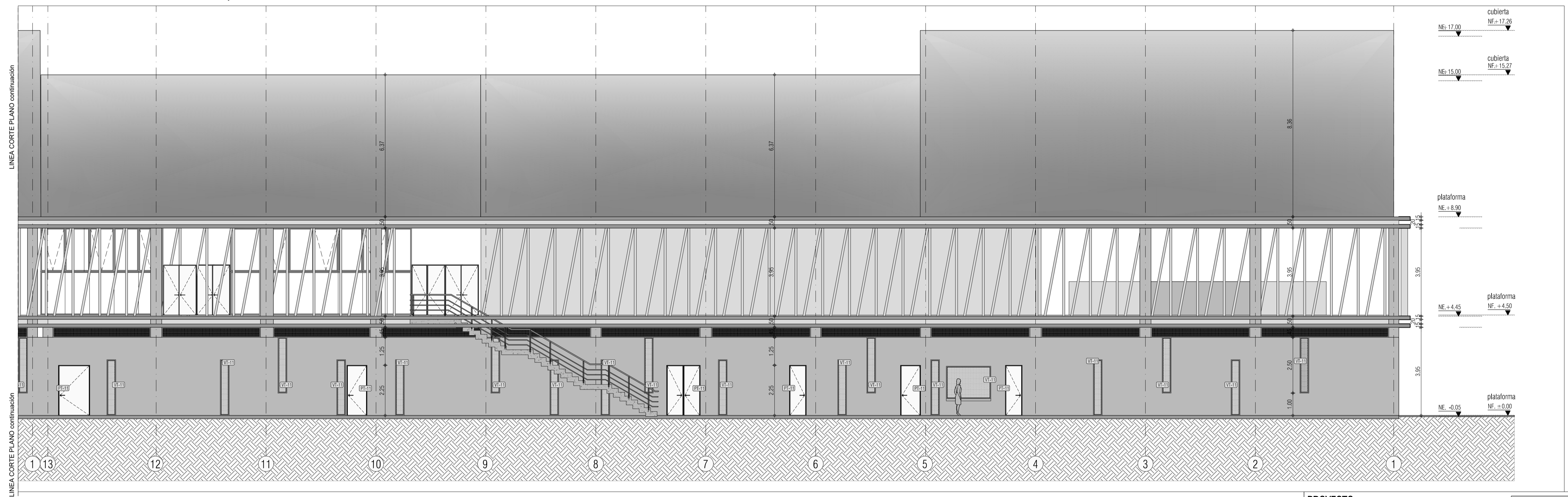


Esc 1/100 CORTE LONGITUDINAL D-D / EJE DE SERVICIOS BLOQUE C

PROYECTO			
CENTRO DE ATENCIÓN ESPECIALIZADA - CAE EL REDENTOR. ETAPA 1			
Diagonal 385m No. 28-19 - Tr. 30 No. 57-50sur. Localidad de Torijuelo, Bogotá D.C.			
PROMOTOR			
I.C.S.F. - FONDECUN			
CONSULTOR			
CONSORCIO ARQUIDISEÑOS			
RESPONSABLES:		INGENIERO CIVIL:	
Arq. MARIA ESPERANZA RODRIGUEZ BENAVIDES MATRÍCULA N° 2570037352 CHD	Arq. ANDRÉS RODRIGUEZ CABRA MATRÍCULA N° A25012006-80238655	Ing. JAIR USECHE MACIAS MATRÍCULA N° 2520256174 CHD	
NOTAS:			
1. EL DISEÑO SE BASA EN EL DISEÑO DE OBRAS DE OTRAS EMPRESAS, LAS CUALES SE ENVIARON AL SEÑALADO EN EL PLAN DE OBRAS. EL DISEÑO SE REALIZÓ EN FUNCIÓN DE LA INFORMACIÓN PROPORCIONADA POR EL CLIENTE Y LA INFORMACIÓN DE OBRAS DE OTRAS EMPRESAS. EL DISEÑO SE REALIZÓ EN FUNCIÓN DE LA INFORMACIÓN PROPORCIONADA POR EL CLIENTE Y LA INFORMACIÓN DE OBRAS DE OTRAS EMPRESAS. EL DISEÑO SE REALIZÓ EN FUNCIÓN DE LA INFORMACIÓN PROPORCIONADA POR EL CLIENTE Y LA INFORMACIÓN DE OBRAS DE OTRAS EMPRESAS.			
2. EL DISEÑO SE REALIZÓ EN FUNCIÓN DE LA INFORMACIÓN PROPORCIONADA POR EL CLIENTE Y LA INFORMACIÓN DE OBRAS DE OTRAS EMPRESAS. EL DISEÑO SE REALIZÓ EN FUNCIÓN DE LA INFORMACIÓN PROPORCIONADA POR EL CLIENTE Y LA INFORMACIÓN DE OBRAS DE OTRAS EMPRESAS. EL DISEÑO SE REALIZÓ EN FUNCIÓN DE LA INFORMACIÓN PROPORCIONADA POR EL CLIENTE Y LA INFORMACIÓN DE OBRAS DE OTRAS EMPRESAS.			
3. EL DISEÑO SE REALIZÓ EN FUNCIÓN DE LA INFORMACIÓN PROPORCIONADA POR EL CLIENTE Y LA INFORMACIÓN DE OBRAS DE OTRAS EMPRESAS. EL DISEÑO SE REALIZÓ EN FUNCIÓN DE LA INFORMACIÓN PROPORCIONADA POR EL CLIENTE Y LA INFORMACIÓN DE OBRAS DE OTRAS EMPRESAS. EL DISEÑO SE REALIZÓ EN FUNCIÓN DE LA INFORMACIÓN PROPORCIONADA POR EL CLIENTE Y LA INFORMACIÓN DE OBRAS DE OTRAS EMPRESAS.			
4. EL DISEÑO SE REALIZÓ EN FUNCIÓN DE LA INFORMACIÓN PROPORCIONADA POR EL CLIENTE Y LA INFORMACIÓN DE OBRAS DE OTRAS EMPRESAS. EL DISEÑO SE REALIZÓ EN FUNCIÓN DE LA INFORMACIÓN PROPORCIONADA POR EL CLIENTE Y LA INFORMACIÓN DE OBRAS DE OTRAS EMPRESAS. EL DISEÑO SE REALIZÓ EN FUNCIÓN DE LA INFORMACIÓN PROPORCIONADA POR EL CLIENTE Y LA INFORMACIÓN DE OBRAS DE OTRAS EMPRESAS.			
5. EL DISEÑO SE REALIZÓ EN FUNCIÓN DE LA INFORMACIÓN PROPORCIONADA POR EL CLIENTE Y LA INFORMACIÓN DE OBRAS DE OTRAS EMPRESAS. EL DISEÑO SE REALIZÓ EN FUNCIÓN DE LA INFORMACIÓN PROPORCIONADA POR EL CLIENTE Y LA INFORMACIÓN DE OBRAS DE OTRAS EMPRESAS. EL DISEÑO SE REALIZÓ EN FUNCIÓN DE LA INFORMACIÓN PROPORCIONADA POR EL CLIENTE Y LA INFORMACIÓN DE OBRAS DE OTRAS EMPRESAS.			
6. EL DISEÑO SE REALIZÓ EN FUNCIÓN DE LA INFORMACIÓN PROPORCIONADA POR EL CLIENTE Y LA INFORMACIÓN DE OBRAS DE OTRAS EMPRESAS. EL DISEÑO SE REALIZÓ EN FUNCIÓN DE LA INFORMACIÓN PROPORCIONADA POR EL CLIENTE Y LA INFORMACIÓN DE OBRAS DE OTRAS EMPRESAS. EL DISEÑO SE REALIZÓ EN FUNCIÓN DE LA INFORMACIÓN PROPORCIONADA POR EL CLIENTE Y LA INFORMACIÓN DE OBRAS DE OTRAS EMPRESAS.			
7. EL DISEÑO SE REALIZÓ EN FUNCIÓN DE LA INFORMACIÓN PROPORCIONADA POR EL CLIENTE Y LA INFORMACIÓN DE OBRAS DE OTRAS EMPRESAS. EL DISEÑO SE REALIZÓ EN FUNCIÓN DE LA INFORMACIÓN PROPORCIONADA POR EL CLIENTE Y LA INFORMACIÓN DE OBRAS DE OTRAS EMPRESAS. EL DISEÑO SE REALIZÓ EN FUNCIÓN DE LA INFORMACIÓN PROPORCIONADA POR EL CLIENTE Y LA INFORMACIÓN DE OBRAS DE OTRAS EMPRESAS.			
8. EL DISEÑO SE REALIZÓ EN FUNCIÓN DE LA INFORMACIÓN PROPORCIONADA POR EL CLIENTE Y LA INFORMACIÓN DE OBRAS DE OTRAS EMPRESAS. EL DISEÑO SE REALIZÓ EN FUNCIÓN DE LA INFORMACIÓN PROPORCIONADA POR EL CLIENTE Y LA INFORMACIÓN DE OBRAS DE OTRAS EMPRESAS. EL DISEÑO SE REALIZÓ EN FUNCIÓN DE LA INFORMACIÓN PROPORCIONADA POR EL CLIENTE Y LA INFORMACIÓN DE OBRAS DE OTRAS EMPRESAS.			
9. EL DISEÑO SE REALIZÓ EN FUNCIÓN DE LA INFORMACIÓN PROPORCIONADA POR EL CLIENTE Y LA INFORMACIÓN DE OBRAS DE OTRAS EMPRESAS. EL DISEÑO SE REALIZÓ EN FUNCIÓN DE LA INFORMACIÓN PROPORCIONADA POR EL CLIENTE Y LA INFORMACIÓN DE OBRAS DE OTRAS EMPRESAS. EL DISEÑO SE REALIZÓ EN FUNCIÓN DE LA INFORMACIÓN PROPORCIONADA POR EL CLIENTE Y LA INFORMACIÓN DE OBRAS DE OTRAS EMPRESAS.			
10. EL DISEÑO SE REALIZÓ EN FUNCIÓN DE LA INFORMACIÓN PROPORCIONADA POR EL CLIENTE Y LA INFORMACIÓN DE OBRAS DE OTRAS EMPRESAS. EL DISEÑO SE REALIZÓ EN FUNCIÓN DE LA INFORMACIÓN PROPORCIONADA POR EL CLIENTE Y LA INFORMACIÓN DE OBRAS DE OTRAS EMPRESAS. EL DISEÑO SE REALIZÓ EN FUNCIÓN DE LA INFORMACIÓN PROPORCIONADA POR EL CLIENTE Y LA INFORMACIÓN DE OBRAS DE OTRAS EMPRESAS.			
11. EL DISEÑO SE REALIZÓ EN FUNCIÓN DE LA INFORMACIÓN PROPORCIONADA POR EL CLIENTE Y LA INFORMACIÓN DE OBRAS DE OTRAS EMPRESAS. EL DISEÑO SE REALIZÓ EN FUNCIÓN DE LA INFORMACIÓN PROPORCIONADA POR EL CLIENTE Y LA INFORMACIÓN DE OBRAS DE OTRAS EMPRESAS. EL DISEÑO SE REALIZÓ EN FUNCIÓN DE LA INFORMACIÓN PROPORCIONADA POR EL CLIENTE Y LA INFORMACIÓN DE OBRAS DE OTRAS EMPRESAS.			
12. EL DISEÑO SE REALIZÓ EN FUNCIÓN DE LA INFORMACIÓN PROPORCIONADA POR EL CLIENTE Y LA INFORMACIÓN DE OBRAS DE OTRAS EMPRESAS. EL DISEÑO SE REALIZÓ EN FUNCIÓN DE LA INFORMACIÓN PROPORCIONADA POR EL CLIENTE Y LA INFORMACIÓN DE OBRAS DE OTRAS EMPRESAS. EL DISEÑO SE REALIZÓ EN FUNCIÓN DE LA INFORMACIÓN PROPORCIONADA POR EL CLIENTE Y LA INFORMACIÓN DE OBRAS DE OTRAS EMPRESAS.			
13. EL DISEÑO SE REALIZÓ EN FUNCIÓN DE LA INFORMACIÓN PROPORCIONADA POR EL CLIENTE Y LA INFORMACIÓN DE OBRAS DE OTRAS EMPRESAS. EL DISEÑO SE REALIZÓ EN FUNCIÓN DE LA INFORMACIÓN PROPORCIONADA POR EL CLIENTE Y LA INFORMACIÓN DE OBRAS DE OTRAS EMPRESAS. EL DISEÑO SE REALIZÓ EN FUNCIÓN DE LA INFORMACIÓN PROPORCIONADA POR EL CLIENTE Y LA INFORMACIÓN DE OBRAS DE OTRAS EMPRESAS.			
PLANO:		A 304	
ESCALAS:		1 : 100	
ULTIMA REVISIÓN:		DOMMMA	
FECHA:		06/05/15	

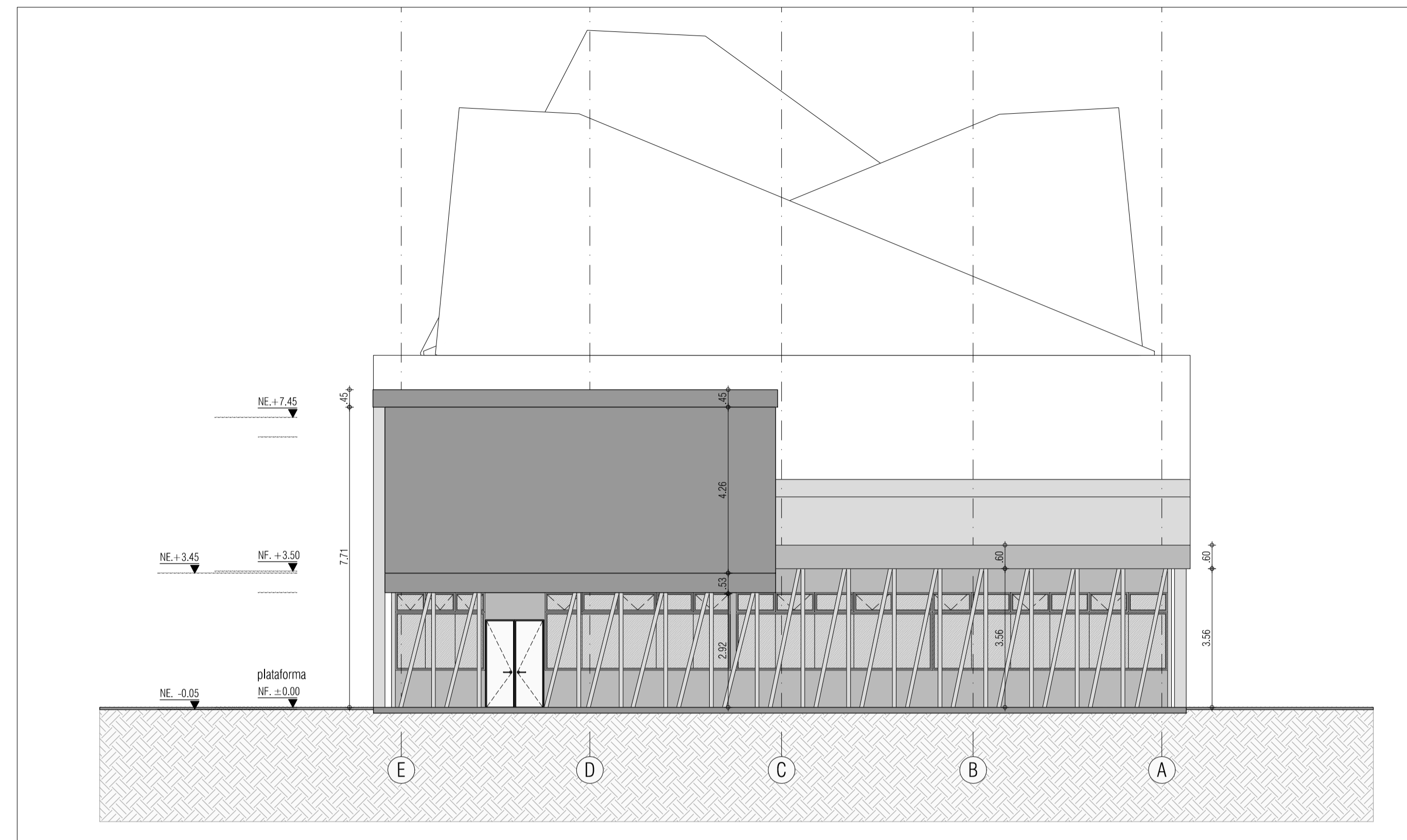


Esc 1/100 **FACHADA ORIENTE / EJE DE SERVICIOS BLOQUE C**

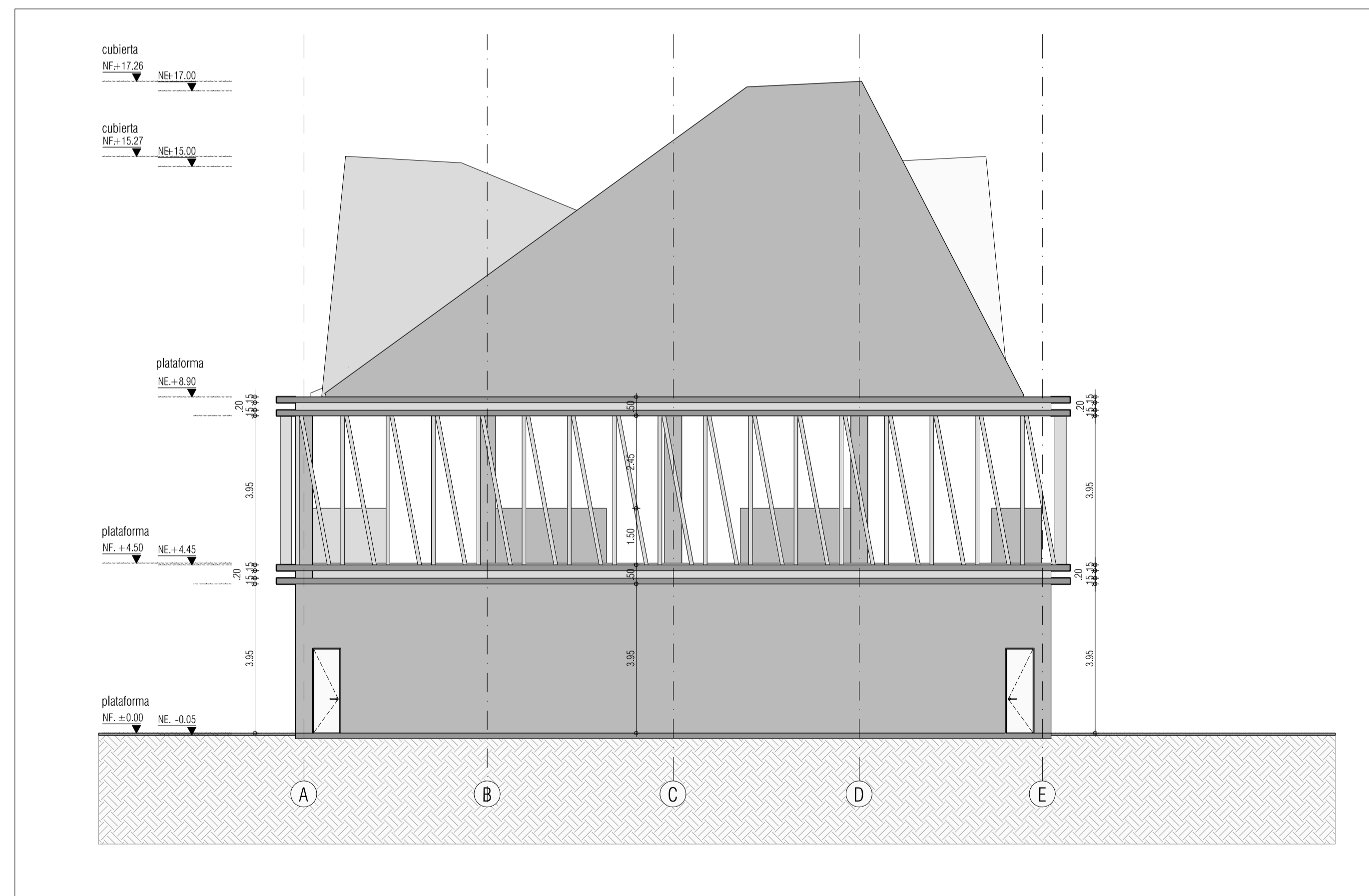


Esc 1/100 **FACHADA OCCIDENTE / EJE DE SERVICIOS BLOQUE C**

PROYECTO			
CENTRO DE ATENCIÓN ESPECIALIZADA - CAE EL REDENTOR. ETAPA 1			
Diagonal 585 sur No. 28-19 - Tr. 30 No. 57-50 sur Localidad de Tunjuelito, Bogotá D.C.			
PROMOTOR			
I.C.B.F. - FONDECUN			
CONSULTOR			
CONSORCIO ARQUIDISEÑOS			
RESPONSABLES		INGENIERO CIVIL:	
Arq. MARIA ESPERANZA RODRIGUEZ BENAVIDES MATRICULA N°: 2570037352 CND	Arq. ANDRES RODRIGUEZ CABRA MATRICULA N°: A25012006-8023855	Ing. JAIR USFICHE MACIAS MATRICULA N°: 2520256174 CND	
NOTAS:		PLANO:	
1. EL DISEÑO DE ESTE PLANO SE HA ELABORADO EN EL TERCER GRADO DE LA ESCALA DE 1:100. SE HA CONSIDERADO EL ESTADO DE OBRA EN EL MOMENTO DE ELABORAR ESTE PLANO. SE DEBE TOMAR EN CUENTA LAS MODIFICACIONES Y AJUSTES EN LA CONSTRUCCION DE LA OBRA. SE DEBE TOMAR EN CUENTA LAS MODIFICACIONES Y AJUSTES EN LA CONSTRUCCION DE LA OBRA. SE DEBE TOMAR EN CUENTA LAS MODIFICACIONES Y AJUSTES EN LA CONSTRUCCION DE LA OBRA.		A 404	
2. EL DISEÑO DE ESTE PLANO SE HA ELABORADO EN EL TERCER GRADO DE LA ESCALA DE 1:100. SE HA CONSIDERADO EL ESTADO DE OBRA EN EL MOMENTO DE ELABORAR ESTE PLANO. SE DEBE TOMAR EN CUENTA LAS MODIFICACIONES Y AJUSTES EN LA CONSTRUCCION DE LA OBRA. SE DEBE TOMAR EN CUENTA LAS MODIFICACIONES Y AJUSTES EN LA CONSTRUCCION DE LA OBRA.		ESCALAS:	
3. EL DISEÑO DE ESTE PLANO SE HA ELABORADO EN EL TERCER GRADO DE LA ESCALA DE 1:100. SE HA CONSIDERADO EL ESTADO DE OBRA EN EL MOMENTO DE ELABORAR ESTE PLANO. SE DEBE TOMAR EN CUENTA LAS MODIFICACIONES Y AJUSTES EN LA CONSTRUCCION DE LA OBRA. SE DEBE TOMAR EN CUENTA LAS MODIFICACIONES Y AJUSTES EN LA CONSTRUCCION DE LA OBRA.		1 : 100	
4. EL DISEÑO DE ESTE PLANO SE HA ELABORADO EN EL TERCER GRADO DE LA ESCALA DE 1:100. SE HA CONSIDERADO EL ESTADO DE OBRA EN EL MOMENTO DE ELABORAR ESTE PLANO. SE DEBE TOMAR EN CUENTA LAS MODIFICACIONES Y AJUSTES EN LA CONSTRUCCION DE LA OBRA. SE DEBE TOMAR EN CUENTA LAS MODIFICACIONES Y AJUSTES EN LA CONSTRUCCION DE LA OBRA.		ULTIMA VERSION:	
5. EL DISEÑO DE ESTE PLANO SE HA ELABORADO EN EL TERCER GRADO DE LA ESCALA DE 1:100. SE HA CONSIDERADO EL ESTADO DE OBRA EN EL MOMENTO DE ELABORAR ESTE PLANO. SE DEBE TOMAR EN CUENTA LAS MODIFICACIONES Y AJUSTES EN LA CONSTRUCCION DE LA OBRA. SE DEBE TOMAR EN CUENTA LAS MODIFICACIONES Y AJUSTES EN LA CONSTRUCCION DE LA OBRA.		DOM/MAA	
6. EL DISEÑO DE ESTE PLANO SE HA ELABORADO EN EL TERCER GRADO DE LA ESCALA DE 1:100. SE HA CONSIDERADO EL ESTADO DE OBRA EN EL MOMENTO DE ELABORAR ESTE PLANO. SE DEBE TOMAR EN CUENTA LAS MODIFICACIONES Y AJUSTES EN LA CONSTRUCCION DE LA OBRA. SE DEBE TOMAR EN CUENTA LAS MODIFICACIONES Y AJUSTES EN LA CONSTRUCCION DE LA OBRA.		06/05/15	

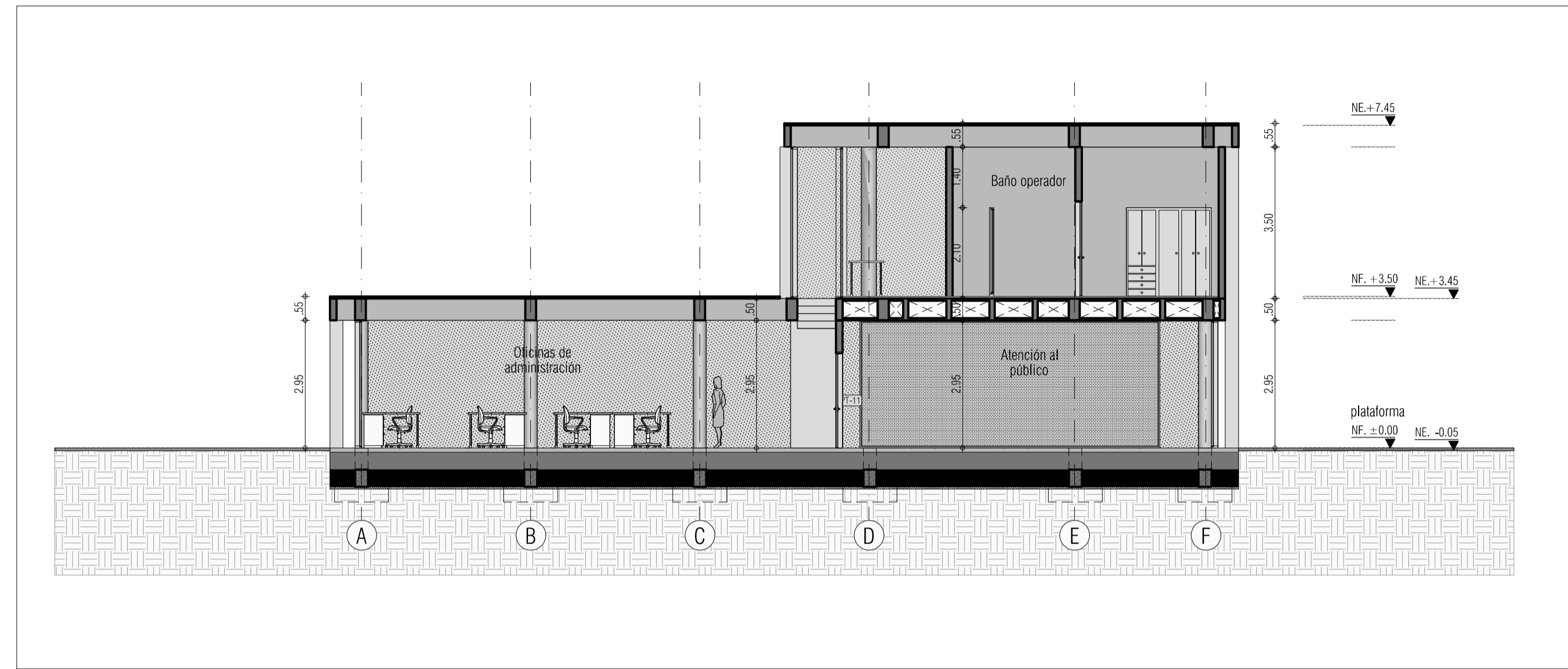


Esc 1/100 **FACHADA NORTE / EJE DE SERVICIOS BLOQUE A**



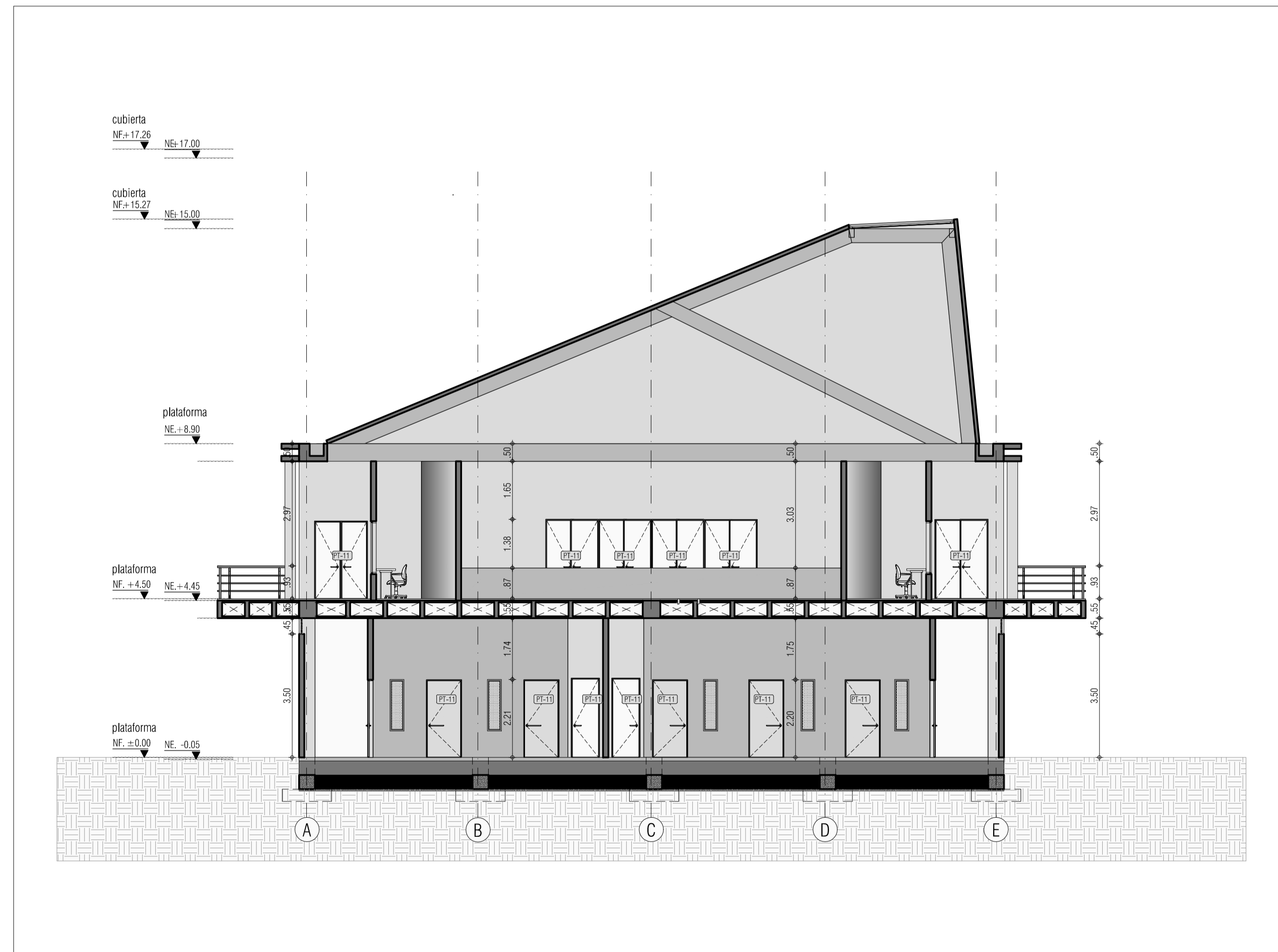
Esc 1/100 **FACHADA SUR / EJE DE SERVICIOS BLOQUE C**

PROYECTO			
CENTRO DE ATENCIÓN ESPECIALIZADA - CAE EL REDENTOR. ETAPA 1			
Diagonal 385 sur No. 28-19 - Tr. 30 No. 57-50 sur Localidad de Tunjuelito, Bogotá D.C.			
PROMOTOR			
I.C.S.F. - FONDECUN			
CONSULTOR			
CONSORCIO ARQUIDISEÑOS			
PLANO: FACHADA NORTE Y SUR BLOQUE A Y C		FLANO: A 405	
RESPONSABLES:		INGENIERO CIVIL:	
Arq. MARIA ESPERANZA RODRIGUEZ BENAVIDES MATRICULA N° 2510031352 CND	Arq. ANDRES RODRIGUEZ CABRA MATRICULA N° 425012006-8023865	Ing. JAIR USFICHE MACIAS MATRICULA N° 2520256174 CND	
NOTAS:		ESCALAS:	
<p>1. EL DISEÑO DE ESTE PLANO SE REALIZÓ EN EL MARCO DE LA OBRERA DE LA CONSTRUCCIÓN DE LA ETAPA 1 DEL CENTRO DE ATENCIÓN ESPECIALIZADA - CAE EL REDENTOR. ETAPA 1.</p> <p>2. EL DISEÑO DE ESTE PLANO SE REALIZÓ EN EL MARCO DE LA OBRERA DE LA CONSTRUCCIÓN DE LA ETAPA 1 DEL CENTRO DE ATENCIÓN ESPECIALIZADA - CAE EL REDENTOR. ETAPA 1.</p> <p>3. EL DISEÑO DE ESTE PLANO SE REALIZÓ EN EL MARCO DE LA OBRERA DE LA CONSTRUCCIÓN DE LA ETAPA 1 DEL CENTRO DE ATENCIÓN ESPECIALIZADA - CAE EL REDENTOR. ETAPA 1.</p> <p>4. EL DISEÑO DE ESTE PLANO SE REALIZÓ EN EL MARCO DE LA OBRERA DE LA CONSTRUCCIÓN DE LA ETAPA 1 DEL CENTRO DE ATENCIÓN ESPECIALIZADA - CAE EL REDENTOR. ETAPA 1.</p>		<p>1 : 100</p> <p>06/05/15</p>	
ULTIMA VERSION:		DOM/M/A/A	



Esc 1/100

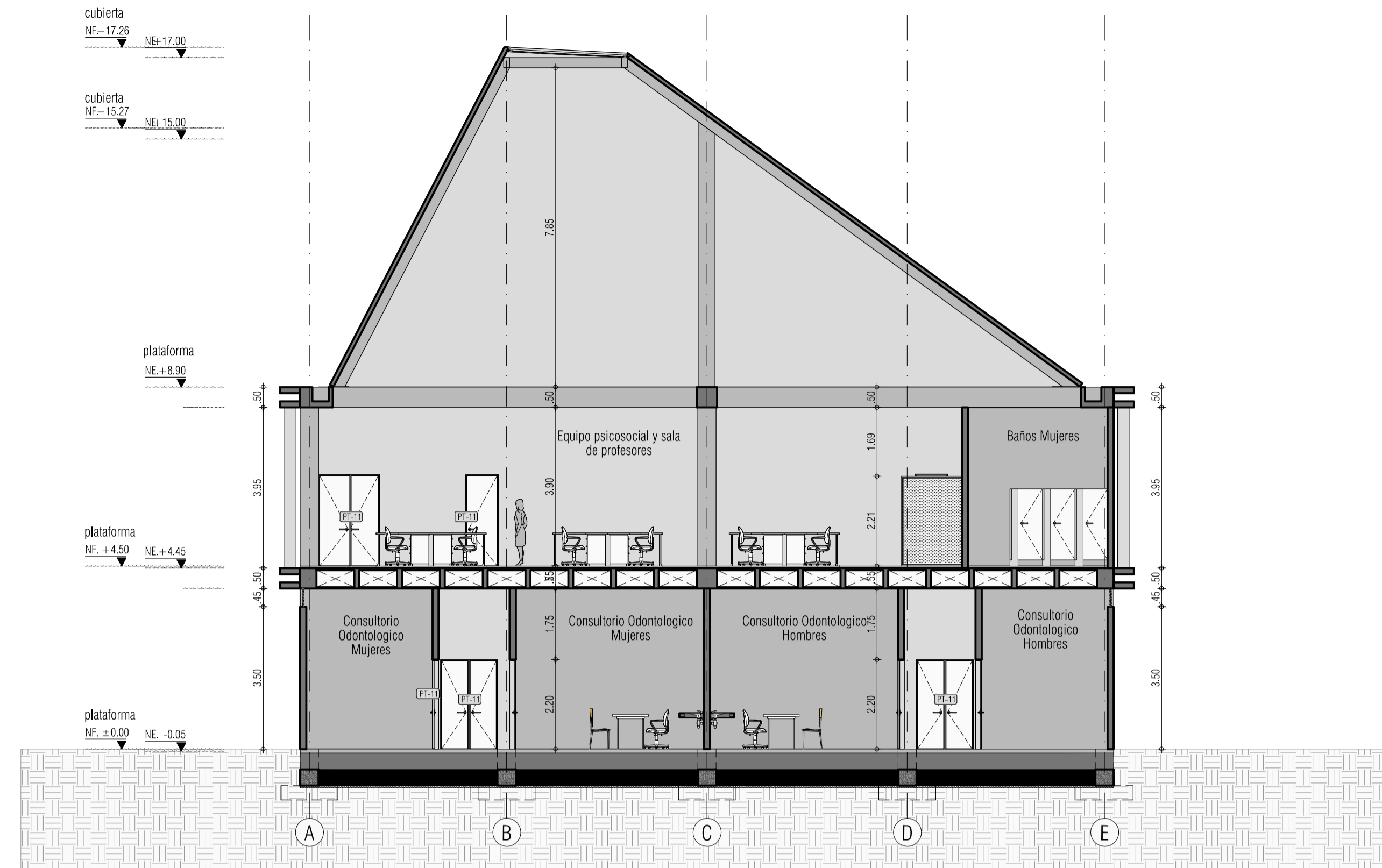
CORTE C-C' / BLOQUE A



Esc 1/100

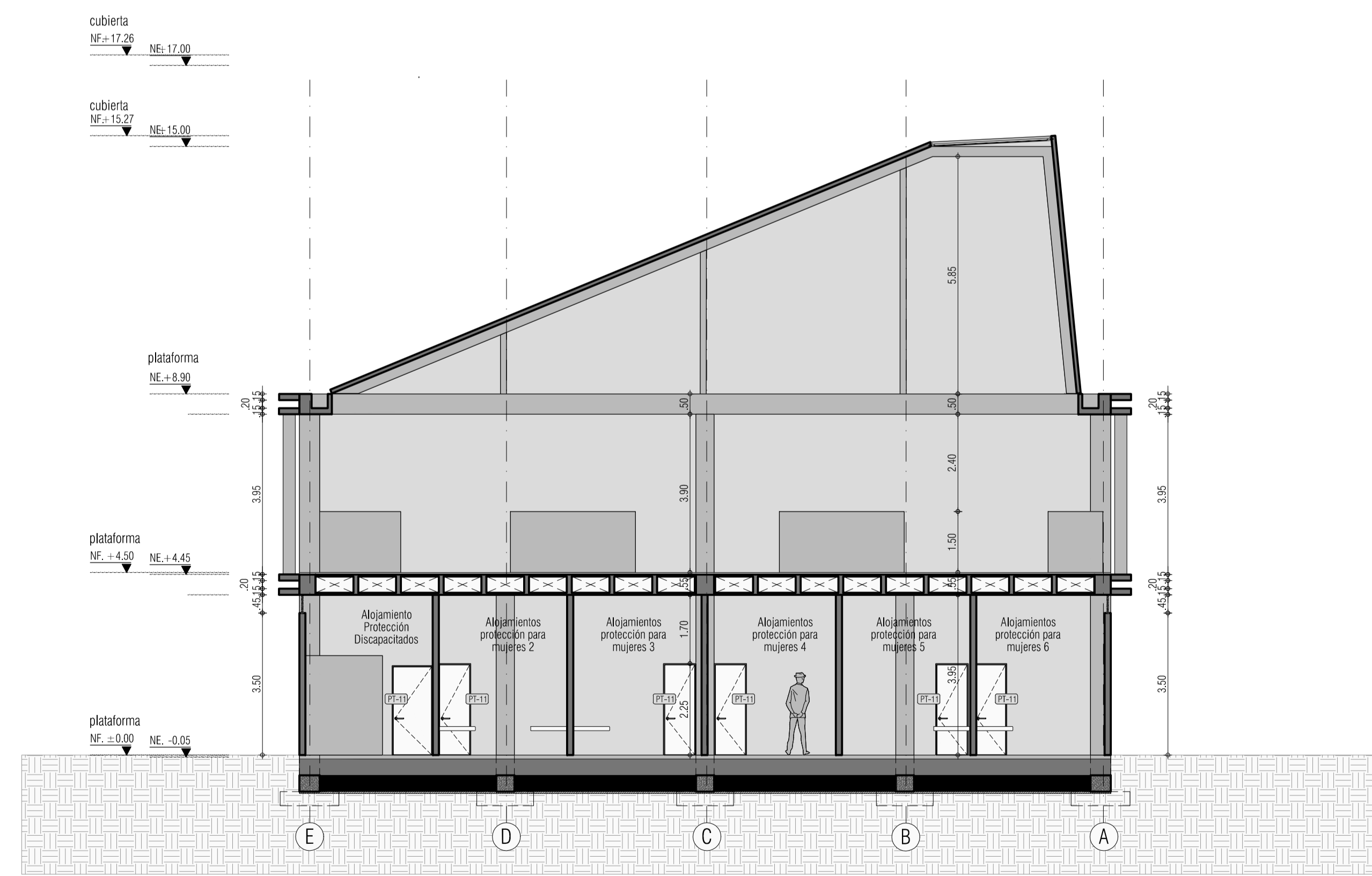
CORTE D-D' / BLOQUE B

PROYECTO CENTRO DE ATENCIÓN ESPECIALIZADA - CAE EL REDENTOR. ETAPA 1 Diagonal 385m No. 28-19 - Tv. 30 No. 57-50sur. Localidad de Tunjuelito, Bogotá D.C.		PROYECTISTA: I.C.S.E. - FONDECUN CONSULTOR: CONSORCIO ARQUIDISEÑOS		PLANO: A 305	
RESPONSABLES: Arq. MARIA ESPERANZA RODRIGUEZ BENAVIDES MATRICULA N° 2570037352 CHD		Arq. ANDRES RODRIGUEZ CABRA MATRICULA N° A25012006-80238655		INGENIERO CIVIL: Ing. JAIR LISFICH MACIAS MATRICULA N° 2520256174 CHD	
NOTAS: 1. EL PROYECTO SE REALIZÓ EN EL MARCO DE LA COOPERACIÓN AL SECTOR PRODUCTIVO DEL MUNICIPIO DE BOGOTÁ. 2. EL PROYECTO SE REALIZÓ EN EL MARCO DE LA COOPERACIÓN AL SECTOR PRODUCTIVO DEL MUNICIPIO DE BOGOTÁ. 3. EL PROYECTO SE REALIZÓ EN EL MARCO DE LA COOPERACIÓN AL SECTOR PRODUCTIVO DEL MUNICIPIO DE BOGOTÁ. 4. EL PROYECTO SE REALIZÓ EN EL MARCO DE LA COOPERACIÓN AL SECTOR PRODUCTIVO DEL MUNICIPIO DE BOGOTÁ. 5. EL PROYECTO SE REALIZÓ EN EL MARCO DE LA COOPERACIÓN AL SECTOR PRODUCTIVO DEL MUNICIPIO DE BOGOTÁ. 6. EL PROYECTO SE REALIZÓ EN EL MARCO DE LA COOPERACIÓN AL SECTOR PRODUCTIVO DEL MUNICIPIO DE BOGOTÁ. 7. EL PROYECTO SE REALIZÓ EN EL MARCO DE LA COOPERACIÓN AL SECTOR PRODUCTIVO DEL MUNICIPIO DE BOGOTÁ. 8. EL PROYECTO SE REALIZÓ EN EL MARCO DE LA COOPERACIÓN AL SECTOR PRODUCTIVO DEL MUNICIPIO DE BOGOTÁ. 9. EL PROYECTO SE REALIZÓ EN EL MARCO DE LA COOPERACIÓN AL SECTOR PRODUCTIVO DEL MUNICIPIO DE BOGOTÁ. 10. EL PROYECTO SE REALIZÓ EN EL MARCO DE LA COOPERACIÓN AL SECTOR PRODUCTIVO DEL MUNICIPIO DE BOGOTÁ.		ESCALAS: 1 : 100		ULTIMA VERSION: DOMINIO 06/05/15	



Esc 1/100

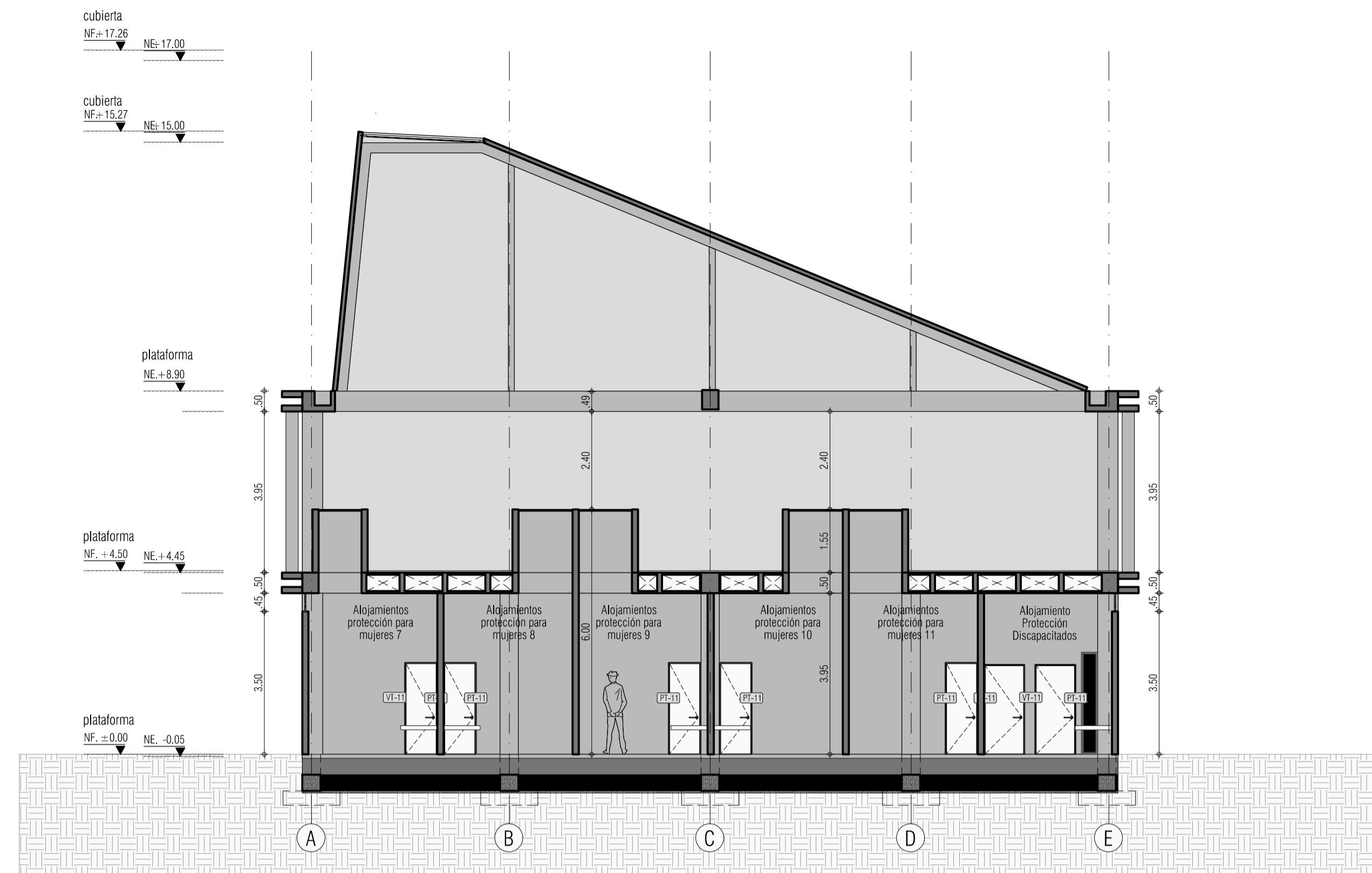
CORTE E-E' / BLOQUE B



Esc 1/100

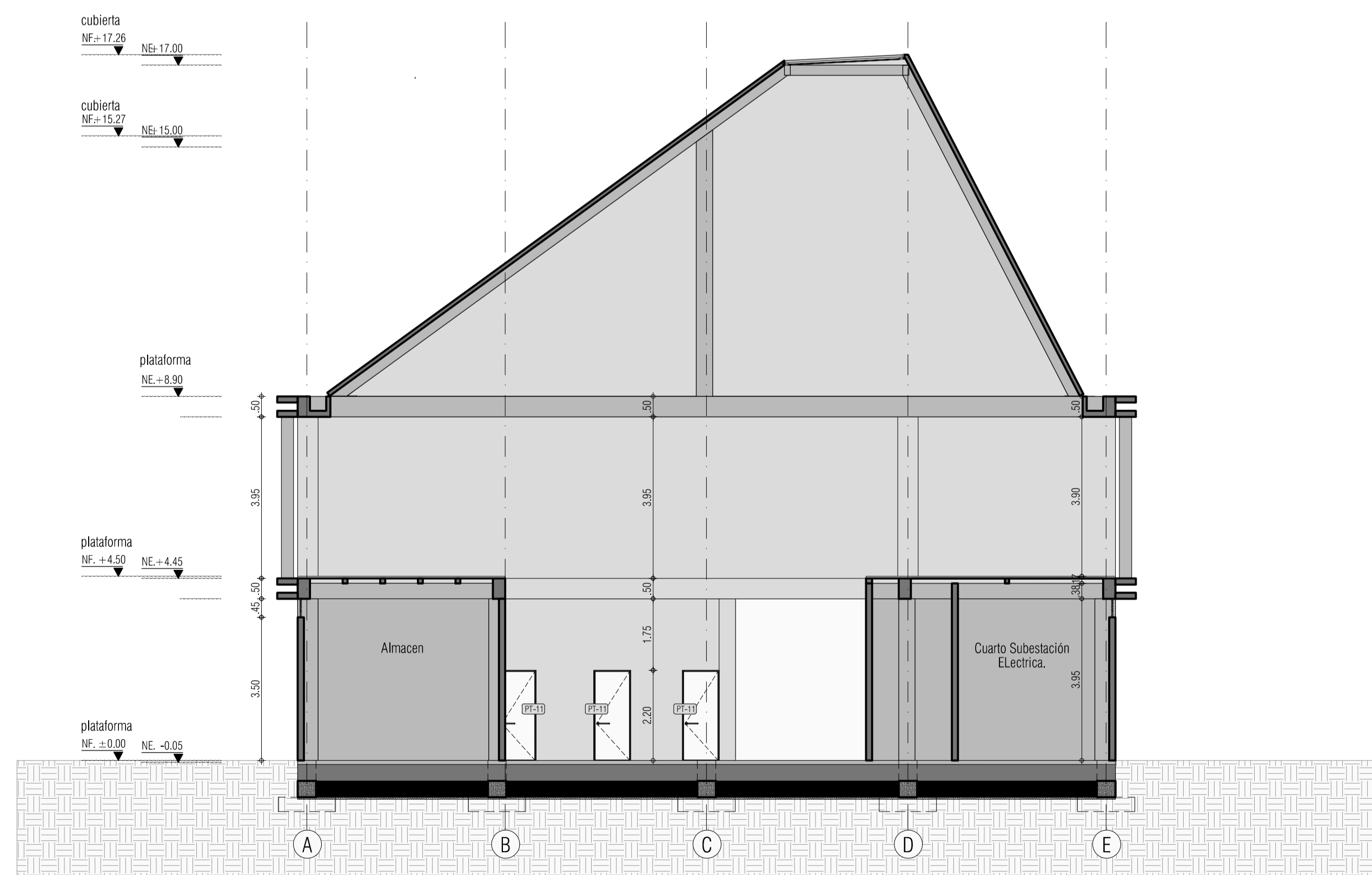
CORTE F-F' / BLOQUE B

PROYECTO			
CENTRO DE ATENCIÓN ESPECIALIZADA - CAE EL REDENTOR. ETAPA 1			
Diagonal 385m No. 28-19 - Tr. 30 No. 57-50sur. Localidad de Tunjuelito, Bogotá D.C.			
PROMOTOR I.C.S.F. - FONDECUN			
CONSULTOR CONSORCIO ARQUIDISEÑOS			
RESPONSABLES: Arq. MARIA ESPERANZA RODRIGUEZ BENAVIDES MATRICULA N° 2570037352 CND		INGENIERO CIVIL: Ing. ANDRES RODRIGUEZ CABRA MATRICULA N° A25012006-80238655	
INGENIERO CIVIL: Ing. JAIR USACHE MACIAS MATRICULA N° 2520256174 CND			
PLANO: BLQUE B CORTE E-E' BLQUE B CORTE F-F'		FLANO: A 306	
ESCALAS: 1 : 100		ULTIMA VERSION: DOMMMA 06/05/15	
NOTAS:			
<p>1. EL CONTRATANTE DEBE VERIFICAR LA VERDAD DE LOS DATOS PROPORCIONADOS POR EL PROMOTOR PARA SU USO EN EL DISEÑO Y LA CONSTRUCCIÓN DE LA OBRA. EL CONTRATANTE DEBE VERIFICAR LA VERDAD DE LOS DATOS PROPORCIONADOS POR EL PROMOTOR PARA SU USO EN EL DISEÑO Y LA CONSTRUCCIÓN DE LA OBRA. EL CONTRATANTE DEBE VERIFICAR LA VERDAD DE LOS DATOS PROPORCIONADOS POR EL PROMOTOR PARA SU USO EN EL DISEÑO Y LA CONSTRUCCIÓN DE LA OBRA.</p>			



Esc 1/100

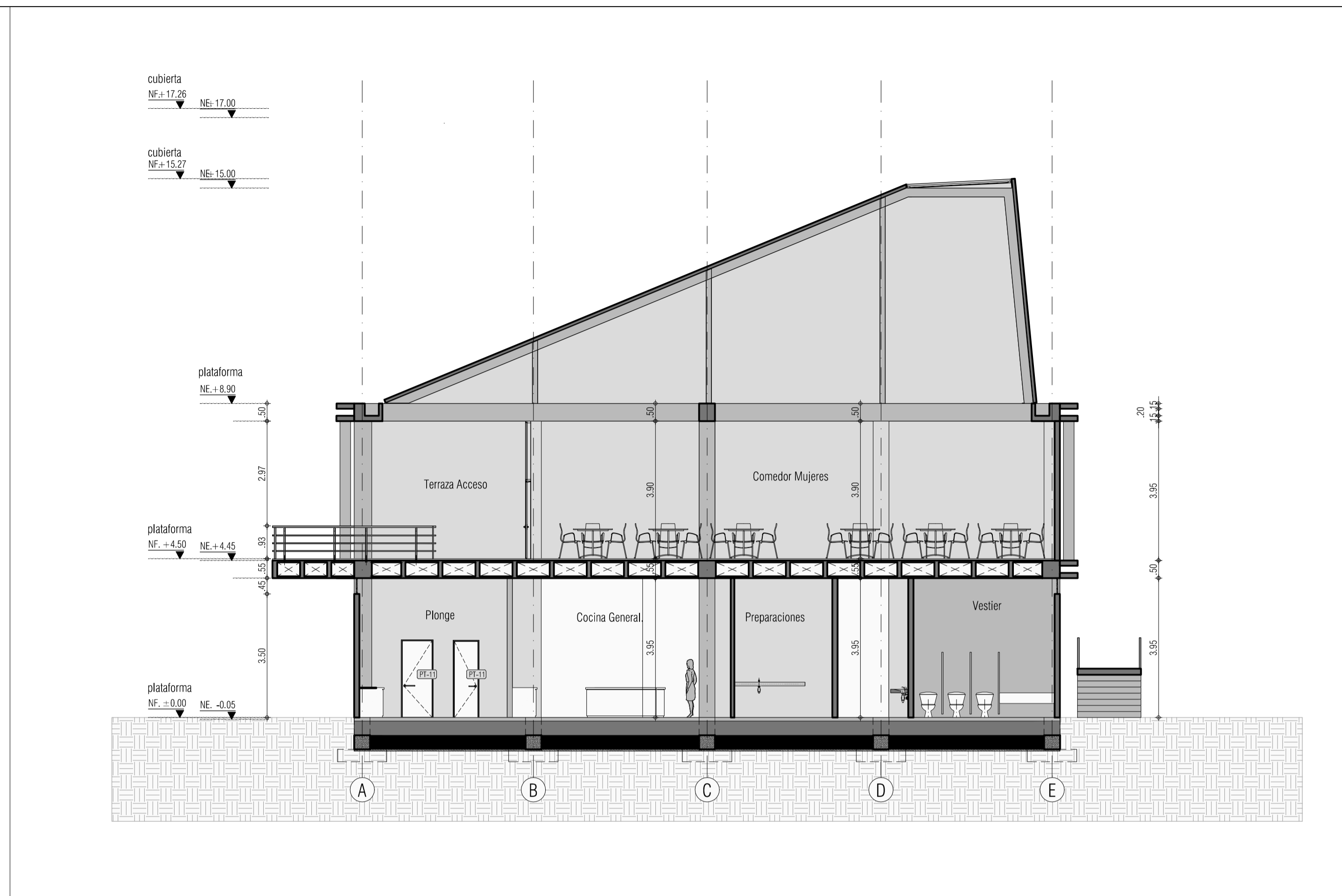
CORTE G-G' / BLOQUE B



Esc 1/100

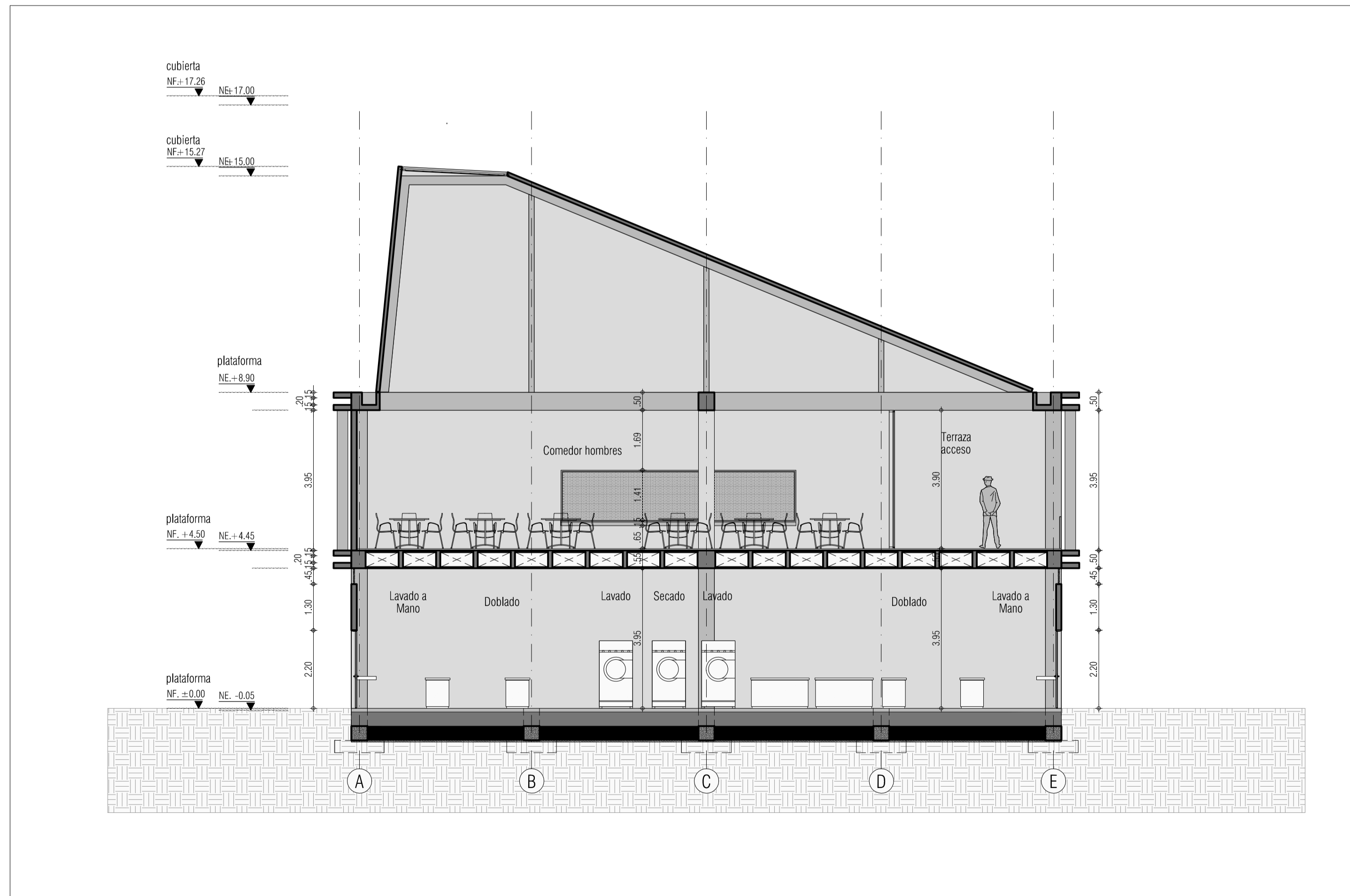
CORTE H-H' / BLOQUE B1

PROYECTO CENTRO DE ATENCIÓN ESPECIALIZADA - CAE EL REDENTOR. ETAPA 1 Diagonal 385m No. 28-19 - Tr. 30 No. 57-50sur. Localidad de Tunjuelito, Bogotá D.C.			
PROMOTOR I.C.S.F. - FONDECUN		CONSULTOR CONSORCIO ARQUIDISEÑOS	
RESPONSABLES: Arq. MARIA ESPERANZA RODRIGUEZ BENAVIDES MATRICULA N° 2510031352 CHD		INGENIERO CIVIL: Ing. ANDRES RODRIGUEZ CABRA MATRICULA N° A25012006-80238655 Ing. JAIR USFICHE MACIAS MATRICULA N° 2520256174 CHD	
PLANO: BLOQUE C CORTE G-G' BLOQUE C CORTE H-H'		FLANO: A 307	
ESCALAS: 1 : 100		ULTIMA VERSIÓN: DOMINIO 06/05/15	
<small> NOTAS: 1. EL DISEÑO DE ESTE PLANO SE REALIZÓ DE ACUERDO A LA LEY 1733 DE 2014, QUE ESTABLECE EL SISTEMA DE LICENCIAMIENTO DE LOS SERVICIOS DE INGENIERÍA Y ARQUITECTURA EN COLOMBIA. 2. EL DISEÑO DE ESTE PLANO SE REALIZÓ DE ACUERDO A LA LEY 1733 DE 2014, QUE ESTABLECE EL SISTEMA DE LICENCIAMIENTO DE LOS SERVICIOS DE INGENIERÍA Y ARQUITECTURA EN COLOMBIA. 3. EL DISEÑO DE ESTE PLANO SE REALIZÓ DE ACUERDO A LA LEY 1733 DE 2014, QUE ESTABLECE EL SISTEMA DE LICENCIAMIENTO DE LOS SERVICIOS DE INGENIERÍA Y ARQUITECTURA EN COLOMBIA. 4. EL DISEÑO DE ESTE PLANO SE REALIZÓ DE ACUERDO A LA LEY 1733 DE 2014, QUE ESTABLECE EL SISTEMA DE LICENCIAMIENTO DE LOS SERVICIOS DE INGENIERÍA Y ARQUITECTURA EN COLOMBIA. 5. EL DISEÑO DE ESTE PLANO SE REALIZÓ DE ACUERDO A LA LEY 1733 DE 2014, QUE ESTABLECE EL SISTEMA DE LICENCIAMIENTO DE LOS SERVICIOS DE INGENIERÍA Y ARQUITECTURA EN COLOMBIA. 6. EL DISEÑO DE ESTE PLANO SE REALIZÓ DE ACUERDO A LA LEY 1733 DE 2014, QUE ESTABLECE EL SISTEMA DE LICENCIAMIENTO DE LOS SERVICIOS DE INGENIERÍA Y ARQUITECTURA EN COLOMBIA. 7. EL DISEÑO DE ESTE PLANO SE REALIZÓ DE ACUERDO A LA LEY 1733 DE 2014, QUE ESTABLECE EL SISTEMA DE LICENCIAMIENTO DE LOS SERVICIOS DE INGENIERÍA Y ARQUITECTURA EN COLOMBIA. 8. EL DISEÑO DE ESTE PLANO SE REALIZÓ DE ACUERDO A LA LEY 1733 DE 2014, QUE ESTABLECE EL SISTEMA DE LICENCIAMIENTO DE LOS SERVICIOS DE INGENIERÍA Y ARQUITECTURA EN COLOMBIA. 9. EL DISEÑO DE ESTE PLANO SE REALIZÓ DE ACUERDO A LA LEY 1733 DE 2014, QUE ESTABLECE EL SISTEMA DE LICENCIAMIENTO DE LOS SERVICIOS DE INGENIERÍA Y ARQUITECTURA EN COLOMBIA. 10. EL DISEÑO DE ESTE PLANO SE REALIZÓ DE ACUERDO A LA LEY 1733 DE 2014, QUE ESTABLECE EL SISTEMA DE LICENCIAMIENTO DE LOS SERVICIOS DE INGENIERÍA Y ARQUITECTURA EN COLOMBIA. </small>			



Esc 1/100

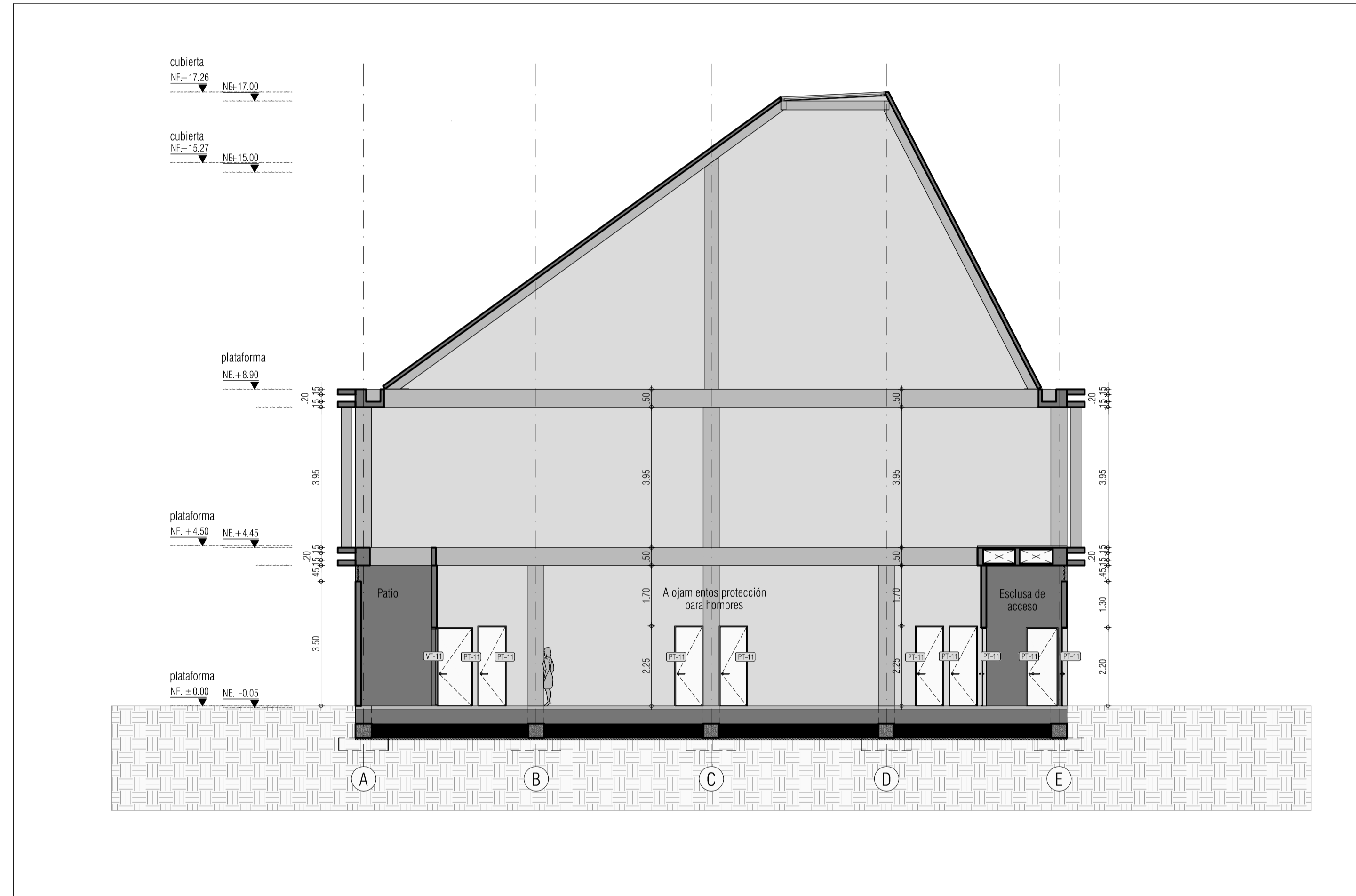
CORTE I-I' / BLOQUE C



Esc 1/100

CORTE J-J' / BLOQUE C

PROYECTO			
CENTRO DE ATENCIÓN ESPECIALIZADA - CAE EL REDENTOR. ETAPA 1			
Diagonal 385m No. 28-19 - Tv. 30 No. 57-50sur. Localidad de Tunjuelito, Bogotá D.C.			
PROMOTOR			
I.C.S.E. - FONDECUN			
CONSULTOR			
CONSORCIO ARQUIDISEÑOS			
PLANO: BLOQUE C CORTE I-I'		FLANO:	A 308
BLOQUE C CORTE J-J'		ESCALAS:	ÚLTIMA VERSIÓN:
RESPONSABLES:		INGENIERO CIVIL:	
Arq. MARIA ESPERANZA RODRIGUEZ BENAVIDES MATRÍCULA N° 2510031352 CHD		Ing. JAIR USFACHE MACIAS MATRÍCULA N° 2520256114 CHD	
NOTAS:			
1. EL CONTRATO DE OBRA SE REALIZÓ EN VIRTUD DEL COMPROMISO DE ALQUILER SUSCRIBIDO ENTRE EL PRESENTE CONSULTOR Y EL PROMOTOR EN LA CIUDAD DE BOGOTÁ, COLOMBIA, EL 15 DE ABRIL DE 2014. EL PRESENTE PLANO ES UNO DE LOS RESULTADOS DE LA CONSULTA DE ALQUILER SUSCRIBIDA ENTRE EL PRESENTE CONSULTOR Y EL PROMOTOR EN LA CIUDAD DE BOGOTÁ, COLOMBIA, EL 15 DE ABRIL DE 2014. EL PRESENTE PLANO ES UNO DE LOS RESULTADOS DE LA CONSULTA DE ALQUILER SUSCRIBIDA ENTRE EL PRESENTE CONSULTOR Y EL PROMOTOR EN LA CIUDAD DE BOGOTÁ, COLOMBIA, EL 15 DE ABRIL DE 2014.			
2. EL PRESENTE PLANO HA SIDO ELABORADO EN VIRTUD DEL COMPROMISO DE ALQUILER SUSCRIBIDO ENTRE EL PRESENTE CONSULTOR Y EL PROMOTOR EN LA CIUDAD DE BOGOTÁ, COLOMBIA, EL 15 DE ABRIL DE 2014. EL PRESENTE PLANO ES UNO DE LOS RESULTADOS DE LA CONSULTA DE ALQUILER SUSCRIBIDA ENTRE EL PRESENTE CONSULTOR Y EL PROMOTOR EN LA CIUDAD DE BOGOTÁ, COLOMBIA, EL 15 DE ABRIL DE 2014.			
3. EL PRESENTE PLANO HA SIDO ELABORADO EN VIRTUD DEL COMPROMISO DE ALQUILER SUSCRIBIDO ENTRE EL PRESENTE CONSULTOR Y EL PROMOTOR EN LA CIUDAD DE BOGOTÁ, COLOMBIA, EL 15 DE ABRIL DE 2014. EL PRESENTE PLANO ES UNO DE LOS RESULTADOS DE LA CONSULTA DE ALQUILER SUSCRIBIDA ENTRE EL PRESENTE CONSULTOR Y EL PROMOTOR EN LA CIUDAD DE BOGOTÁ, COLOMBIA, EL 15 DE ABRIL DE 2014.			



Esc 1/100

CORTE K-K' / BLOQUE C

PROYECTO CENTRO DE ATENCIÓN ESPECIALIZADA - CAE EL REDENTOR. ETAPA 1 Diagonal 385m No. 28-19 - Tr. 30 No. 57-50sur. Localidad de Tunjuelito, Bogotá D.C.		PLANO: A 309	
PROMOTOR I.C.S.F. - FONDECUN		ESCALAS: 1 : 100	
CONSULTOR CONSORCIO ARQUIDISEÑOS		ULTIMA REVISIÓN: DOMMARA 06/05/15	
RESPONSABLES: Arq. MARIA ESPERANZA RODRIGUEZ BENAVIDES MATRICULA N° 2570037352 CHD		INGENIERO CIVIL: Ing. JAIR LISDICH MACIAS MATRICULA N° 2520256174 CHD	
<small> NOTAS: 1. EL DISEÑO DE ESTE PLANO SE HA ELABORADO EN EL MARCO DE LA OBLIGACION DEL INGENIERO CIVIL, DE ACORDO CON LA LEY 1733 DE 2014 Y LA LEY 1733 DE 2014. EL INGENIERO CIVIL NO SE RESPONSABILIZA POR LOS DAÑOS QUE PUEDAN OCURRIR COMO CONSECUENCIA DE LA EJECUCION DE ESTE PLANO, NI POR LOS DAÑOS QUE PUEDAN OCURRIR COMO CONSECUENCIA DE LA EJECUCION DE ESTE PLANO, NI POR LOS DAÑOS QUE PUEDAN OCURRIR COMO CONSECUENCIA DE LA EJECUCION DE ESTE PLANO. </small>			