



PROPIETARIO:
PRESIDENCIA DE LA REPUBLICA

PROYECTO:
CENTRO DE DESARROLLO INFANTIL C.D.I. 300 NIÑOS CLIMA CALIDO

No. CONVENIO:
212011

LOCALIZACION:
APARTADÓ DEP. ANTIOQUIA

REVISIONES:

No.	FECHA	MODIFICACIONES	ELABORADO
0	07 10 13	EMISION FINAL	PSA
1	17 12 13	AJUSTES DE DISEÑO	INTERV.
2	30 12 13	AJUSTES DE DISEÑO	INTERV.
3	31 12 13	ENTREGA DE PRODUCTOS	PSA
4	25 02 14	AJUSTES DE DISEÑO	INTERV.
5	07 14	AJUSTES DE DISEÑO	INTERV.
6	19 06 15	ENTREGA DE PRODUCTOS	PSA
7	24 07 15	AJUSTE DE DISEÑO	INTERV.
8	04 09 15	ENTREGA DE PRODUCTOS	PSA
9	14 10 15	ENTREGA FINAL	PSA

OBSERVACIONES:

REALIZO - CONSULTORIA:
CONSORCIO PSA CONSULTORES

REVISO - INTERVENTORIA:
CONSORCIO FABRICA FONADE 2013

CONTIENE:
A-009 MODULO 4'

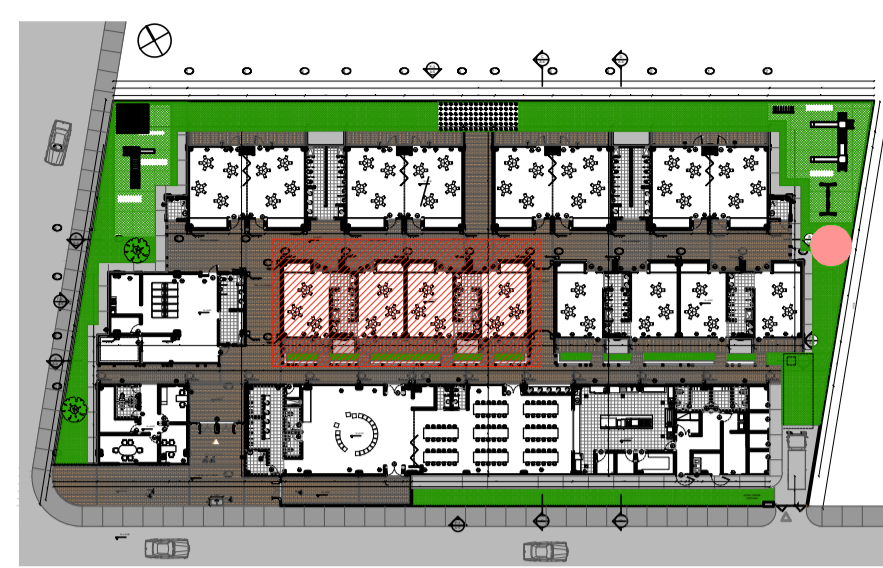
ARCHIVO:
CDI_Apartado_A_06-12_DET_MOD.dwg

FECHA:
14 DE OCTUBRE DE 2015

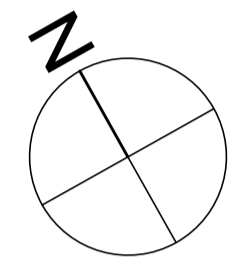
ESCALA:
INDICADA

ESPECIFICACIONES

- MAMPOSTERIA Y PAÑETE**
MAMPOSTERIA EN LADRILLO TOILETE GRAN FORMATO TIERRA 11.5 V2 DE 38X11.5 X 5 ER PEGADO CON MORTERO 1:4
MAMPOSTERIA EN BLOQUE No. 4 ARCILLA 0.33 X 0.09 X 0.23 PEGADO CON MORTERO 1:4
PAÑETE LISO, MORTERO 1:4 Y ACABADO EN PINTURA IMPERMEABILIZANTE MELON REF.407211261 CORONA O SIMILAR INCLUYE FILOS Y DILATACIONES
- CUBIERTA**
CUBIERTA TEJA TIPO SANDWICH DECK CALIBRE 26 COLOR BLANCO PENDIENTE DEL 5%
FLANCHE METALICA EN LAMINA GALVANIZADA CAL 18 D= 0.70 M CIELO RASO EN DRYWALL
- PISOS**
PISOS ACABADOS
ALISTADO DE PISOS EN MORTERO 1:4 EPROM= 4 CM
BALDOSA GRANO MARMOL 0.30x0.30m COLOR BLANCO HUILA O SIMILAR (INCLUYE DESTRONQUE, PULIDA Y BRILLO DE PISO)
GUARDA ESCOBA MEDIANÇA CEMENTO #=0.10
BOCAPUERTA EN GRANITO PULIDO #=0.15 INCLUYE DILATACION PLÁSTICA MEDIANÇA EN GRANITO PULIDO BLANCO SOBRE MESONES. INCLUYE DILATACION METALICA
MESON GRANITO PULIDO COLOR BLANCO
PISO EN ALISTADO CONCRETO ENDURECIDO
CIRCULACION Y MUROS PISO EN ADOQUIN DE CONCRETO
BALDOSIN DE CERÁMICA 20 X 20 CM ANTIDSLIZANTE COLOR BLANCO BORDILLO EN CONCRETO
- ENCHAPES Y PINTURA**
ENCHAPES
ENCHAPES EN TABLETA BLANCA SOBRE MUROS 20'20 CM TIPO ALFA O SIMILAR, H = 1.80 M
PINTURA
PINTURA EN VINILO TIPO 1 SOBRE PAÑETE MUROS TRES (3) MANOS COLOR SEGUN PROYECTO
PINTURA EPOXICA
- APARATOS SANITARIOS, GRIFERIAS Y ACCESORIOS**
APARATOS SANITARIOS
SUMINISTRO E INSTALACION SANITARIO PARA DISCAPACITADOS LINEA AQUAJET CORONA O SIMILAR. (INCLUYE GRIFERIA)
SANITARIO LINEA ADULTO COLOR BLANCO, REFERENCIA CORONA O SIMILAR. (INCLUYE VALVULA DE CONTROL)
SANITARIO LINEA INFANTIL COLOR BLANCO, REFERENCIA CORONA O SIMILAR. (INCLUYE VALVULA DE CONTROL)
LAVAMANOS LINEA AQUAJET PARA DISCAPACITADOS BLANCO (INCLUYE GRIFERIA Y ACCESORIOS)
LAVAMANOS BLANCO DE COLGAR (INCLUYE GRIFERIA SENCILLA Y ACCESORIOS)
LAVAMANOS DE SOBREPONER LINEA INFANTIL COLOR BLANCO, REFERENCIA CORONA O SIMILAR.
ORINAL LINEA INFANTIL COLOR BLANCO, REFERENCIA CORONA O SIMILAR
SUMINISTRO E INSTALACION DE DISPENSADORES DE JABON LIQUIDO EN ACERO INOXIDABLE
SUMINISTRO E INSTALACION DE DISPENSADORES DE PAPEL HIGIENICO EN ACERO INOXIDABLE
JUEGO DE BARRA DE SEGURIDAD PARA DISCAPACITADOS EN ACERO INOXIDABLE
SUMINISTRO E INSTALACION DE DISPENSADORES DE TOALLAS DE PAPEL EN ACERO INOXIDABLE
- CARPINTERIA**
CARPINTERIA EN ALUMINIO
SUMINISTRO E INSTALACION DE VENTANA TIPO V-01, V-03 Y V-18 (SEGUN REFERENCIA CONSULTAR CARTILLA DE VENTANAS)
SUMINISTRO E INSTALACION DE PUERTA TIPO P-01 (SEGUN REFERENCIA CONSULTAR CARTILLA DE PUERTAS)
CARPINTERIA EN ACERO INOXIDABLE
DIVISIONES DE BAÑOS EN ACERO INOXIDABLE DE 1.20 DE ALTO X .90 ANCHO
CERRAJERIA
SUMINISTRO E INSTALACION DE CERRADURA SCHLAGE A50WS
SUMINISTRO E INSTALACION DE CERRADURA PICO LORO LLAVE EXTERNA, O CERROJO DOBLE CILINDRO CERRADURA DE PALANCA
ESPEJOS
SUMINISTRO E INSTALACION DE ESPEJOS PARA BAÑOS VIDRIO CRUDO DE 4 mm PULIDO, FIJADO A MURO CON CINTA DOBLE Y SILICONA, H = 1.00 M CON BISEL 1CM (BAÑOS NIÑAS Y NIÑOS)
SUMINISTRO E INSTALACION DE ESPEJOS PARA BAÑOS VIDRIO CRISTAL DE 4 mm BORDE PULIDO, FIJADO A MURO CON CINTA DOBLE Y SILICONA, H = 1.00 M (BAÑOS DISCAPACITADOS)
SUMINISTRO E INSTALACION DE ESPEJOS PARA BAÑOS VIDRIO CRUDO DE 4 mm BORDE PULIDO, FIJADO A MURO CON CINTA DOBLE Y SILICONA, H = 1.00 M (BAÑOS NIÑAS Y NIÑOS APRENDIZAJE)
SUMINISTRO E INSTALACION DE ESPEJOS PARA BAÑOS VIDRIO CRUDO DE 4 mm BORDE PULIDO, FIJADO A MURO CON CINTA DOBLE Y SILICONA, H = 1.00 M (BAÑOS NIÑAS Y NIÑOS COMEDOR)
SUMINISTRO E INSTALACION DE ESPEJOS PARA BAÑOS VIDRIO CRUDO DE 4 mm BORDE PULIDO, FIJADO A MURO CON CINTA DOBLE Y SILICONA, H = 1.00 M (BAÑOS HOMBRES Y MUJERES)

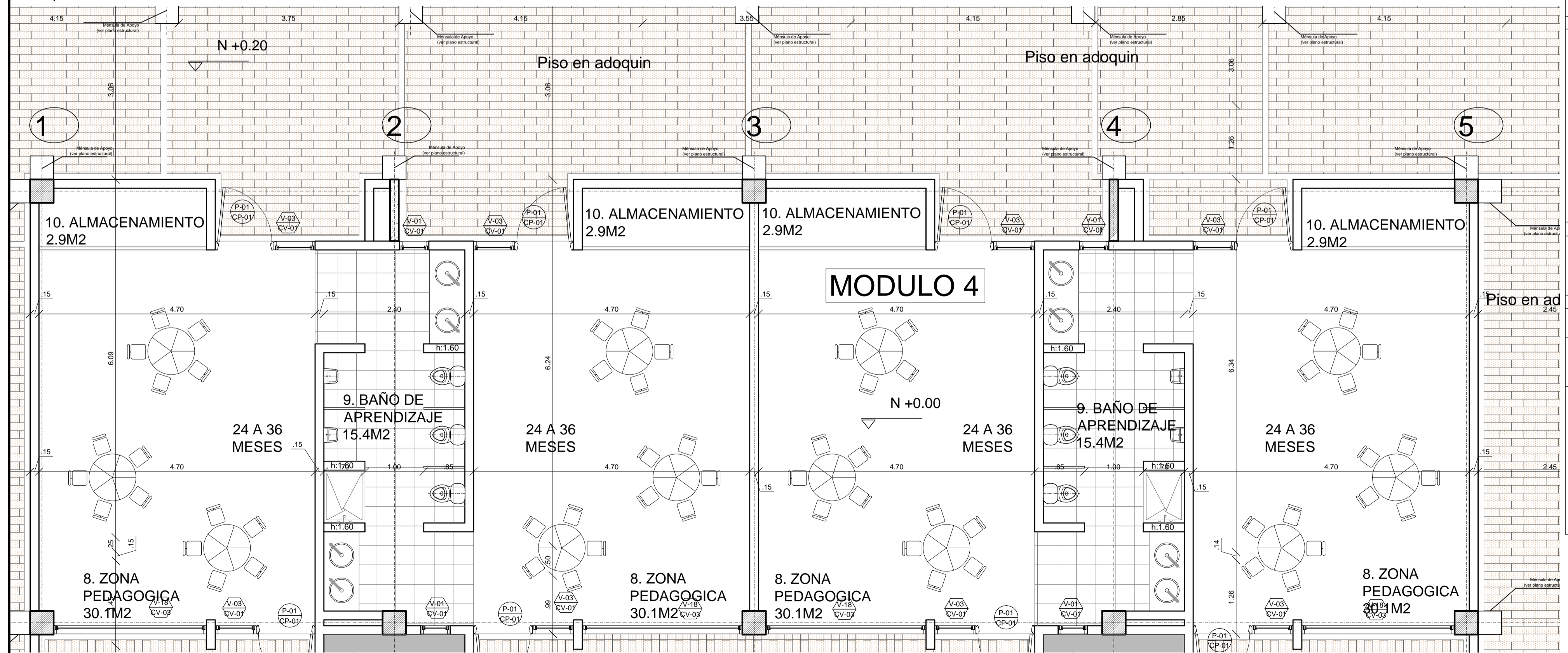


LOCALIZACIÓN
ESC. _____ 1:750



	ALISO <i>alnus glutinosa</i> Altura: 20 m Ø Copa: 6-8 m
	OCOBO <i>tabebuia rosea</i> Altura: 15 m Ø Copa: 6 m

MODULO 4



MODULO 4
ESC. _____ 1:50