

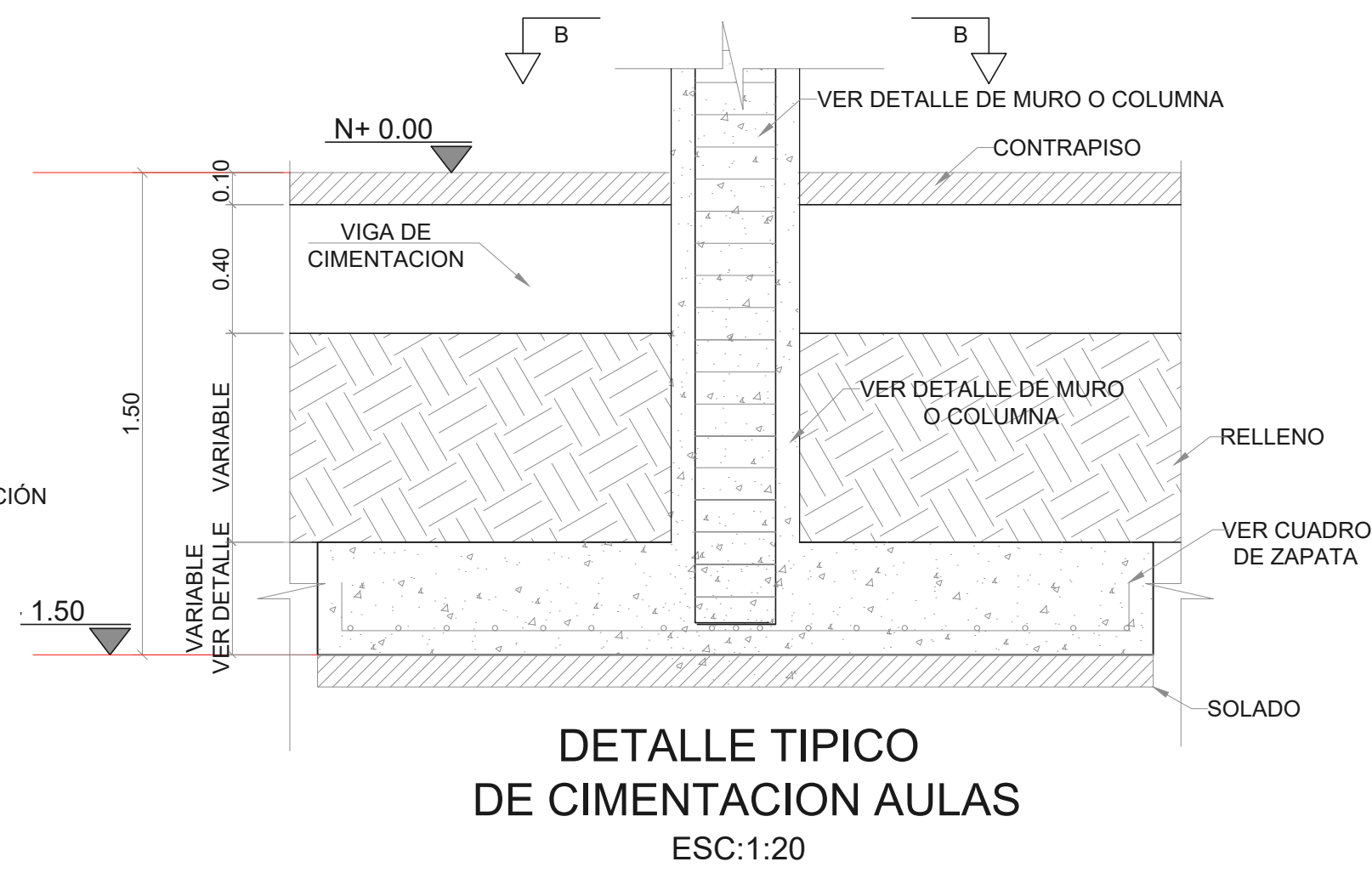
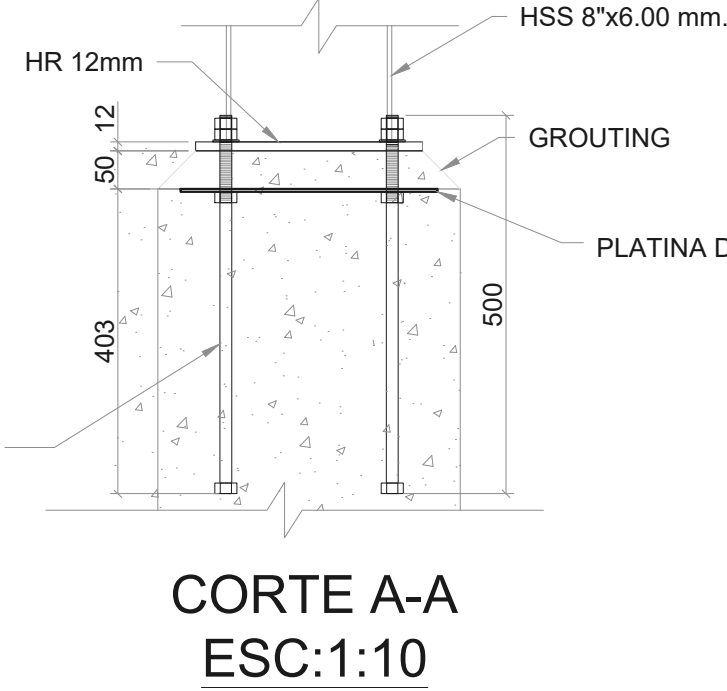
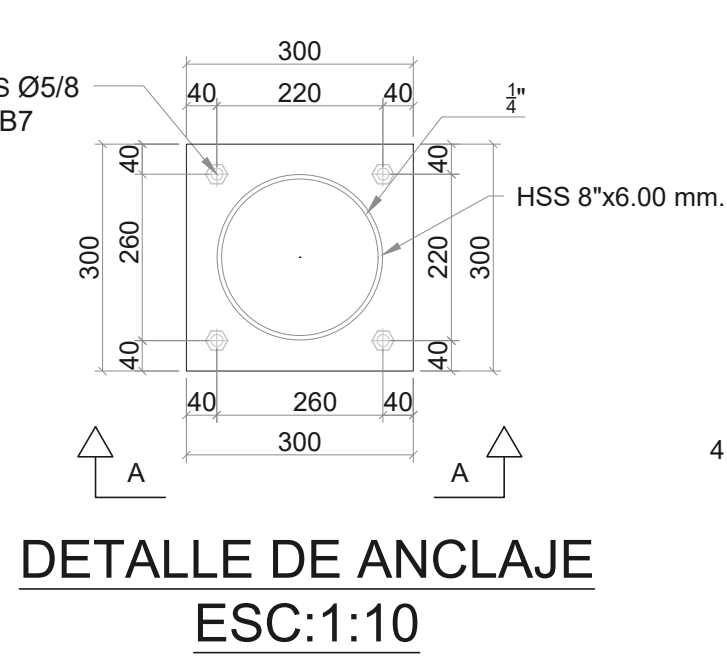
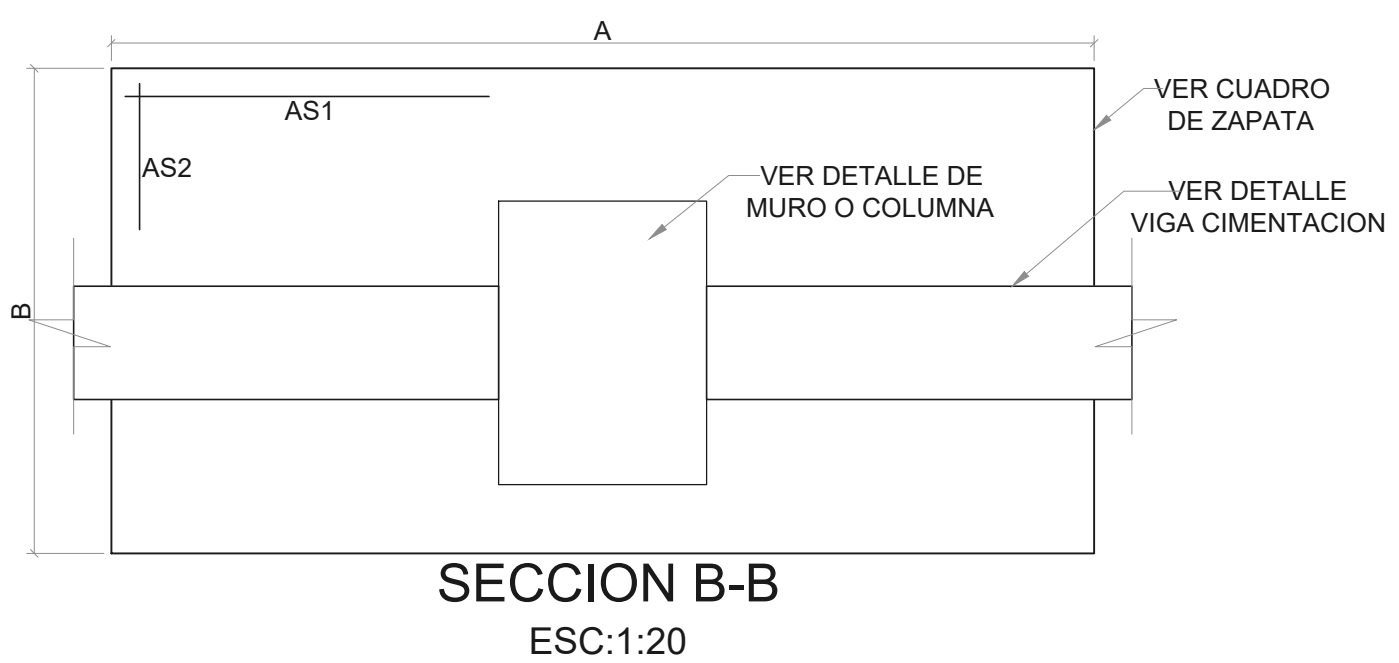
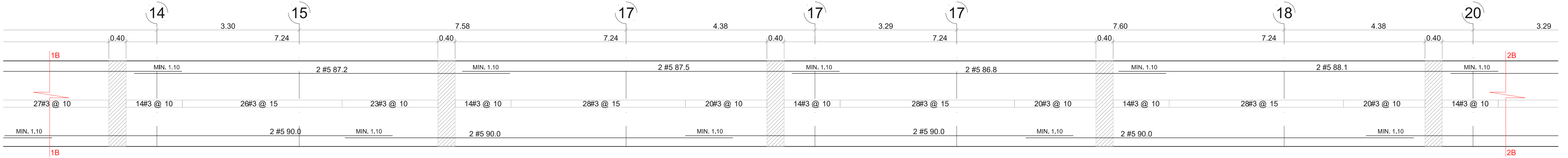


VC-29

ES 1

f.c: 210 kg/cm²

ESC. 1:50



O	EDITADO PARA APROBACION	18-07-17	A.C.G.	E.A.M.		
Nº	REVISION	FECHA	POR	REV.	APROB.	PROPIET.
CLIENTE: <div style="text-align: center;"> <h2>FUNDACION PLAN</h2>  </div>						
PROYECTO: <div style="text-align: center;"> <h2>CDI CLEMENCIA</h2> </div>						
CONTENIDO: <div style="text-align: center;"> <h2>PLANTA DE CIMENTACION Y DETALLES AULAS</h2> </div>				UBICACION: CLEMENCIA (BOLIVAR) VERSION: <div style="text-align: center;">1</div>		
DISEÑO:  ING. ESTEBAN ARISTIZABAL MARWOLEJO MAT. 76202-192931 VLL		GRUPO DE TRABAJO: DIBUJO: ANDERSON CUADROS QUINTERO ING. JORGE PAREDES ESTUPIÑAN MAT. 76202-326411 VLL		FECHA: 18-07-2017 ESCALA: INDICADAS ARCHIVO: <div style="text-align: center;"> <h1>DI-17085</h1> </div>		PLANO: <div style="text-align: center;"> <h1>PL-02</h1> </div>
NOTA: Si este plano es alterado o modificado en su diseño por parte del propietario del proyecto, por sus agentes o por terceros, o si la construcción no se hace de acuerdo con el plano, los diseñadores quedan exonerados de toda responsabilidad. Sin nuestra autorización esta totalmente prohibida la reproducción total o parcial, uso indebido, exhibición o comunicación a terceros, los infractores serán penalizados por daños y perjuicios. Este plano solo se utilizará en el diseño de la construcción de la referencia y no deberá utilizarse en proyectos similares.						