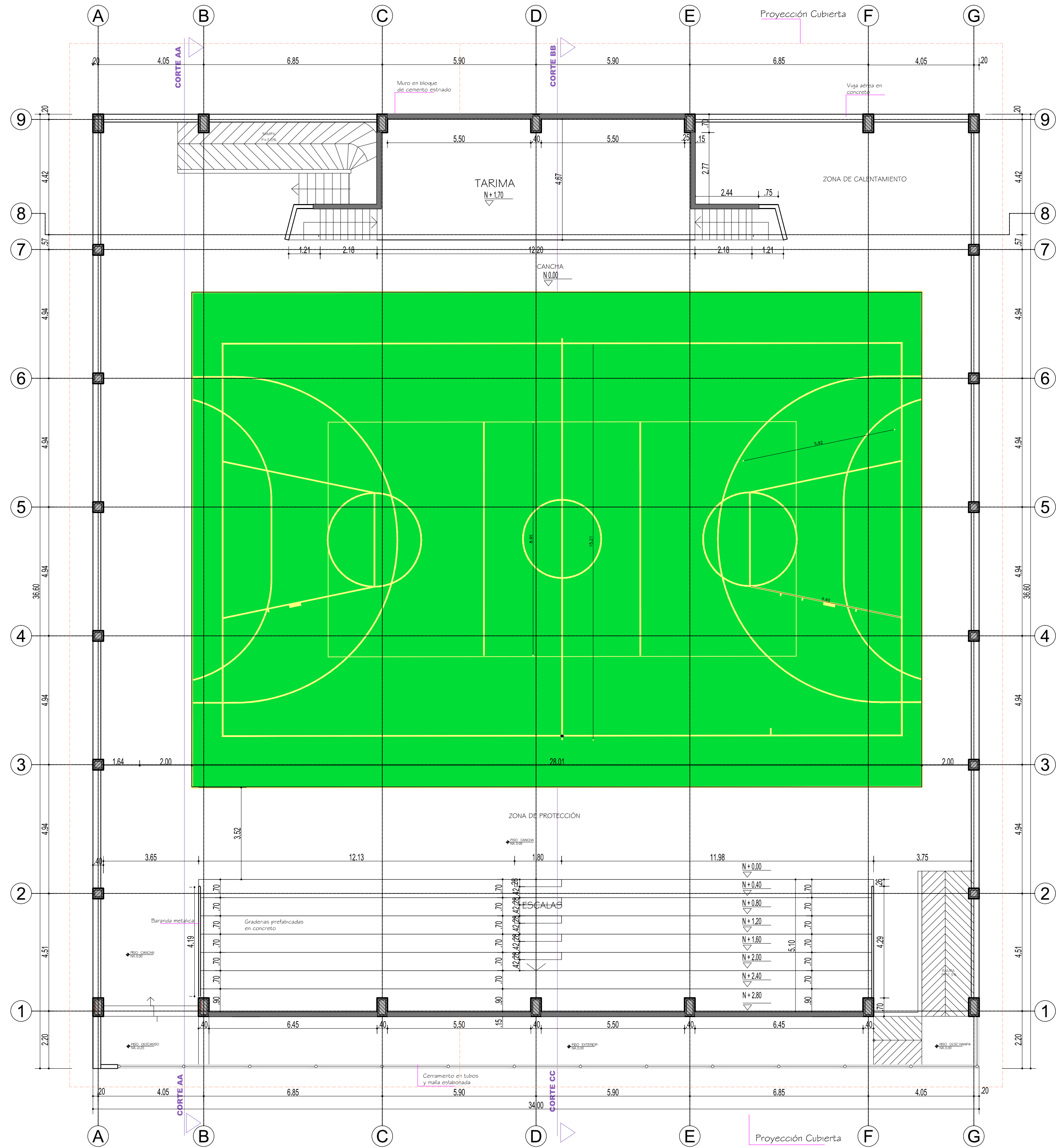





P3 PLANTA GENERAL  
ESCALA 1:100



P3 PLANTA CUBIERTAS  
ESCALA 1:100



		PROYECTO: <b>CENTRO DE INTEGRACIÓN CIUDADANA CIC</b> BAJO BAUDO - CHOCO	DISEÑO ARQUITECTÓNICO: <b>ARQ. RAFAEL TORRES PUNTES</b> ESPECIALISTA EN DISEÑO URBANO <b>ESPACIOVIVO</b> Equipo de Diseño Urbano	DISEÑO: MP 257/000002 CND APROBADO INTERVENTORIA	VICI DE SUPERVISOR SEC. INFRAESTRUCTURA VICI DE SUPERVISOR INFRAESTRUCTURA	CONTIENE: ESCALA	APROBACIÓN: R. TORRES	FECHA: MAYO DE 2015 DIGITO:	PLANO <b>A 3</b> DE 8
---	---	---	--	--	---	---------------------	--------------------------	-----------------------------------	-----------------------------