



PLANTA ARQUITECTONICA GENERAL DE PRIMER
PISO (INCLUYE URBANISMO)
ESC_ 1:200

CARRETEABLE CANA

CANAL DE RIEGO REVESTIDO



ANTIGUA CARRILERA



LOTE DE EXPANSIÓN URBANA

CONJUNTO RESIDENCIAL PANGOLA



LOCALIZACIÓN:
JAMUNDI VALLE - COLOMBIA

ALCALDÍA:
ANDRÉS FELIPE RAMÍREZ
Alcalde Municipal

CONSULTOR:
 Giovanni Zuñiga Gacia
Ingeniero Civil
M.P.: 63202-82782 QND

DISEÑO:
Julio César Herrera Rodríguez
Arquitecto
M.P.: A76112003-94492719


REVISOR SENA REGIONAL:
Rubén Darío Ruiz Huertado
Arquitecto
M.P.: A361082013 -1130618941

REVISOR FONDO MIXTO:
Miguel Angel Turmeque
Arquitecto
M.P.: A25192002-79736975

OBSERVACIONES
*NOTA : LOS DISEÑOS ELECTRICOS (DE ACUERDO A LA NORMA RETIE Y RETILAB), HIDRÁULICOS, SANITARIOS, AIRES ACONDICIONADOS, ESTRUCTURALES Y DE ILUMINACIÓN QUÉDAN A CARGO DE LOS PROFESIONALES PERTINENTES, TENIENDO COMO BASE EL DISEÑO ARQUITECTÓNICO.

COLABORADORES:

CONTIENE:
PLANTA ARQUITECTONICA GENERAL DE PRIMER PISO (INCLUYE URBANISMO)



PROYECTO:
SENA - JAMUNDÍ (VALLE DEL CAUCA)

PLANO #
P-04

ESCALA:
1:200

ENTREGADO A
ALCALDÍA DE JAMUNDI

02 DE JUNIO DEL 2021

