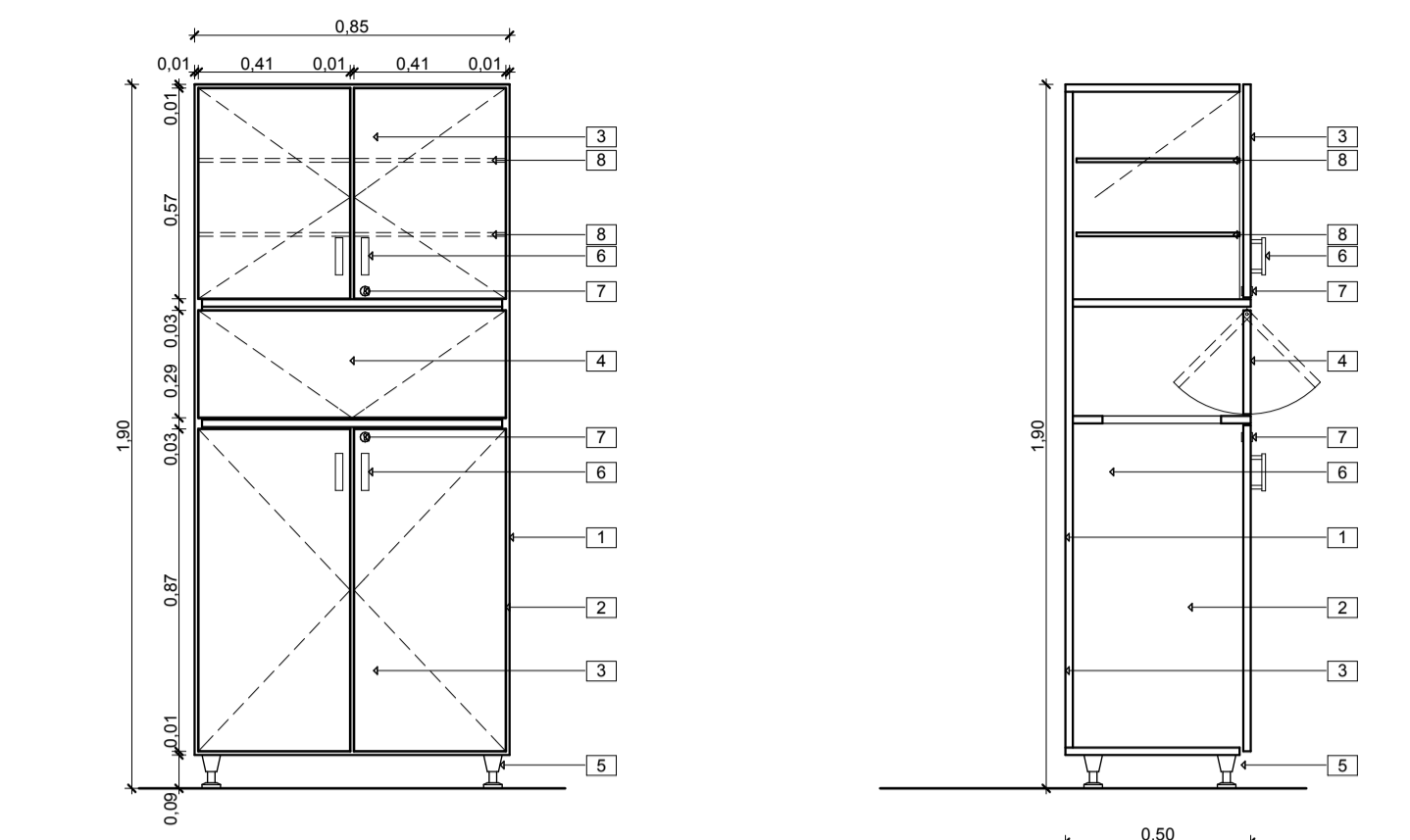
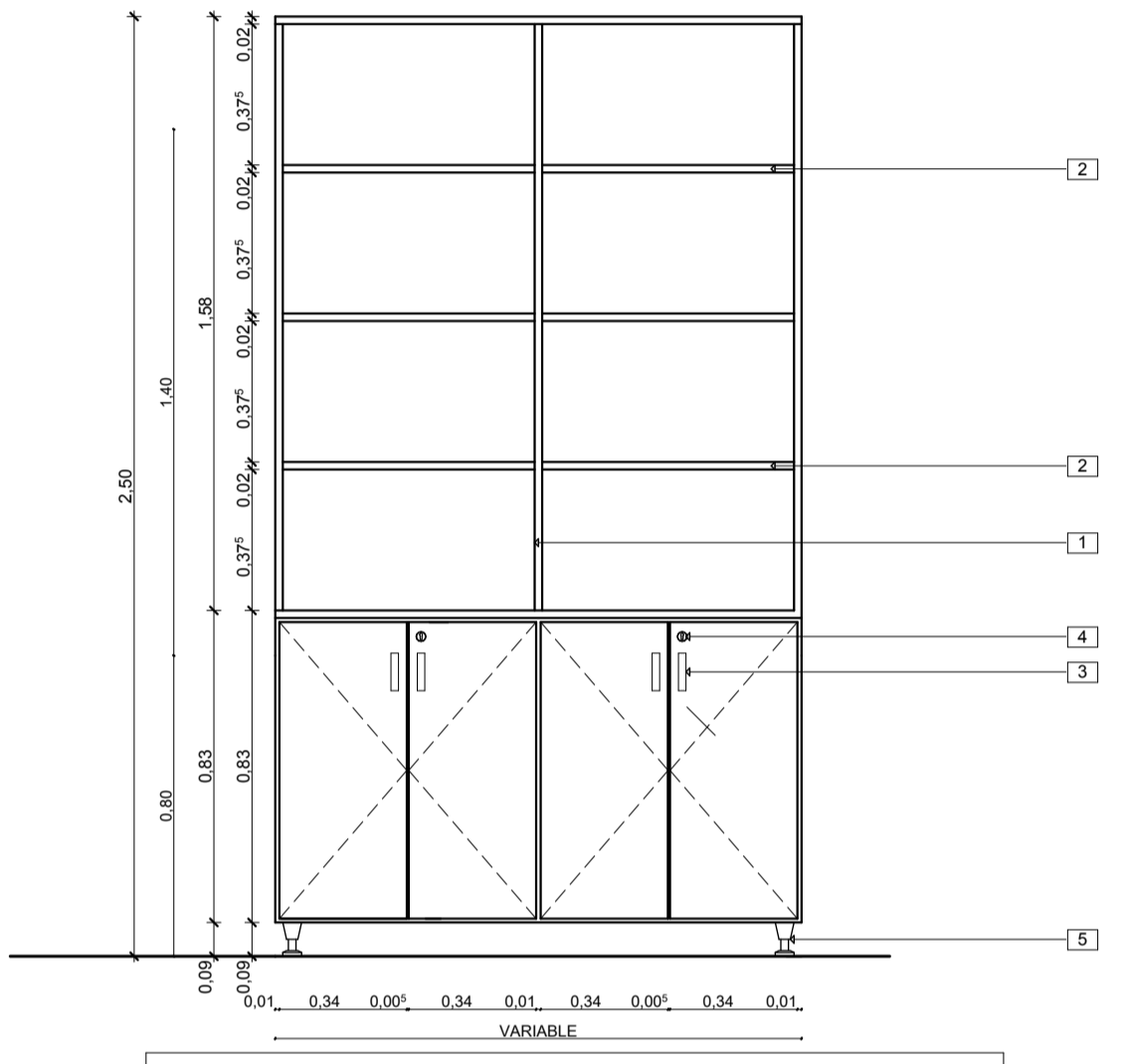


AREAS	
LOTE	1.189,00 M2
CONSTRUIDO EXISTENTE A DEMOLER	863,66 M2
PRIMER PISO	691,22 M2
SEGUNDO PISO	704,64 M2
TERCER PISO	357,06 M2
TOTAL A CONSTRUIR	1752,92 M2
INDICE DE OCUPACION	68,13 %
INDICE DE CONSTRUCCION	1,47



- MUEBLE ROPA SUCIA**
- 1- ESTRUCTURA EN QUINTUPLEX DE PRIMERA CALIDAD.
 - 2- ENCHAPADO INTERIOR EN FÓRMICA BLANCA BRILLANTE.
 - 3- ENCHAPADO EXTERIOR EN FÓRMICA POSFORMADA MATE (COLOR A ESCOGER).
 - 4- PUERTA HORIZONTAL BATENTE BISIAGRAS LATERALES DE PIVOTE.
 - 5- NIVELADORES METÁLICOS EN ACERO INOXIDABLE TIPO ROSCA.
 - 6- HERRAJES MANIJAS EN ACERO CILINDRICAS 96 MM.
 - 7- CERRADURA DE SEGURIDAD PARA MUEBLE CON DOS LLAVES.
 - 8- ENTREPAÑOS GRADUABLES.

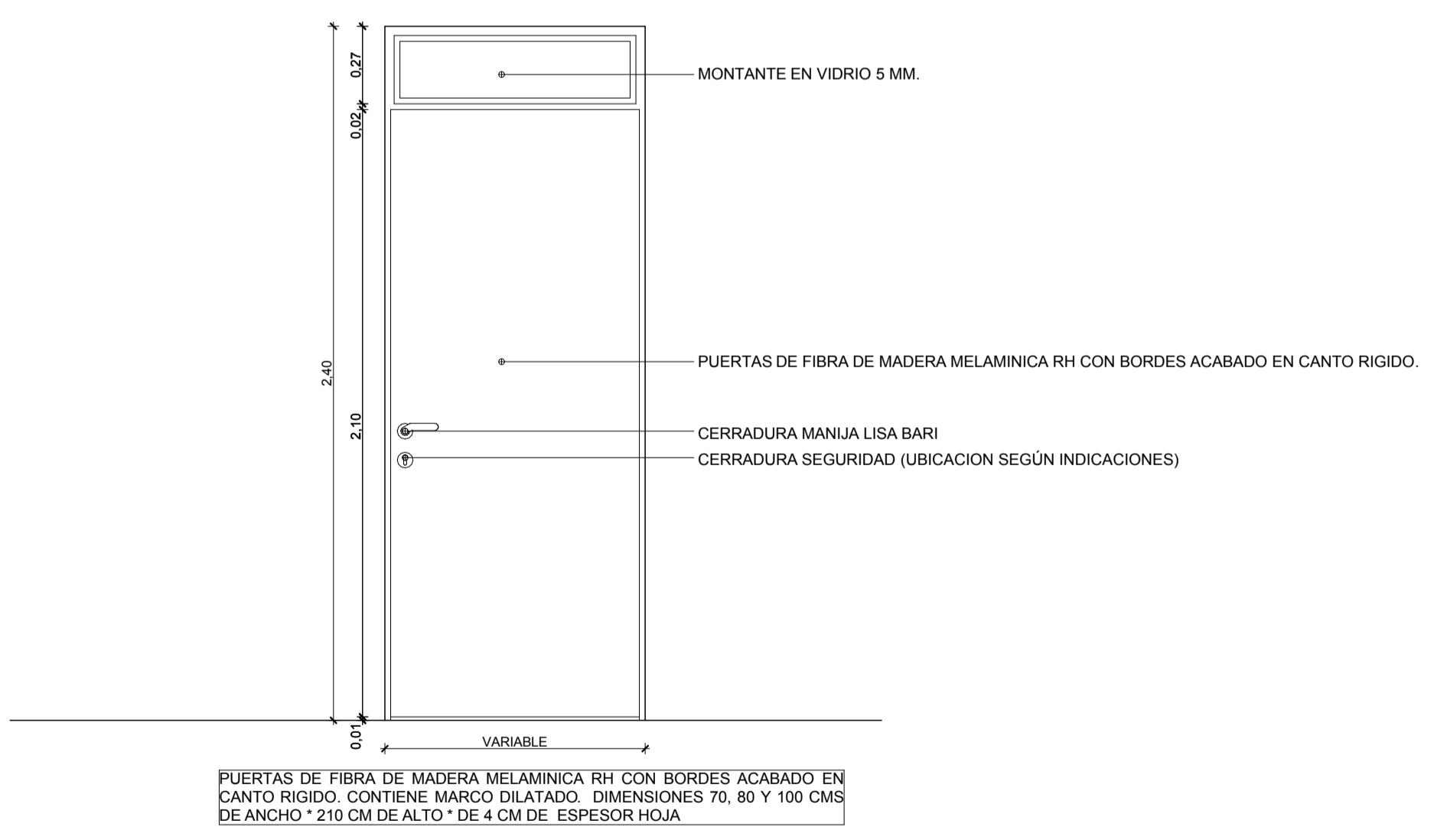
MUEBLE ROPA SUCIA MUEBLES 1:20



- MUEBLE BIBLIOTECA**
- 1- ESTRUCTURA EN MADERA MELAMINICA RH ACABADO MADERA.
 - 2- ENTREPAÑOS GRADUABLES.
 - 3- HERRAJES MANIJAS EN ACERO CILINDRICAS 96 MM.
 - 4- NIVELADORES METÁLICOS EN ACERO INOXIDABLE TIPO ROSCA.
 - 6- CERRADURA 2 LLAVES.

MB MUEBLE BIBLIOTECA 1:20

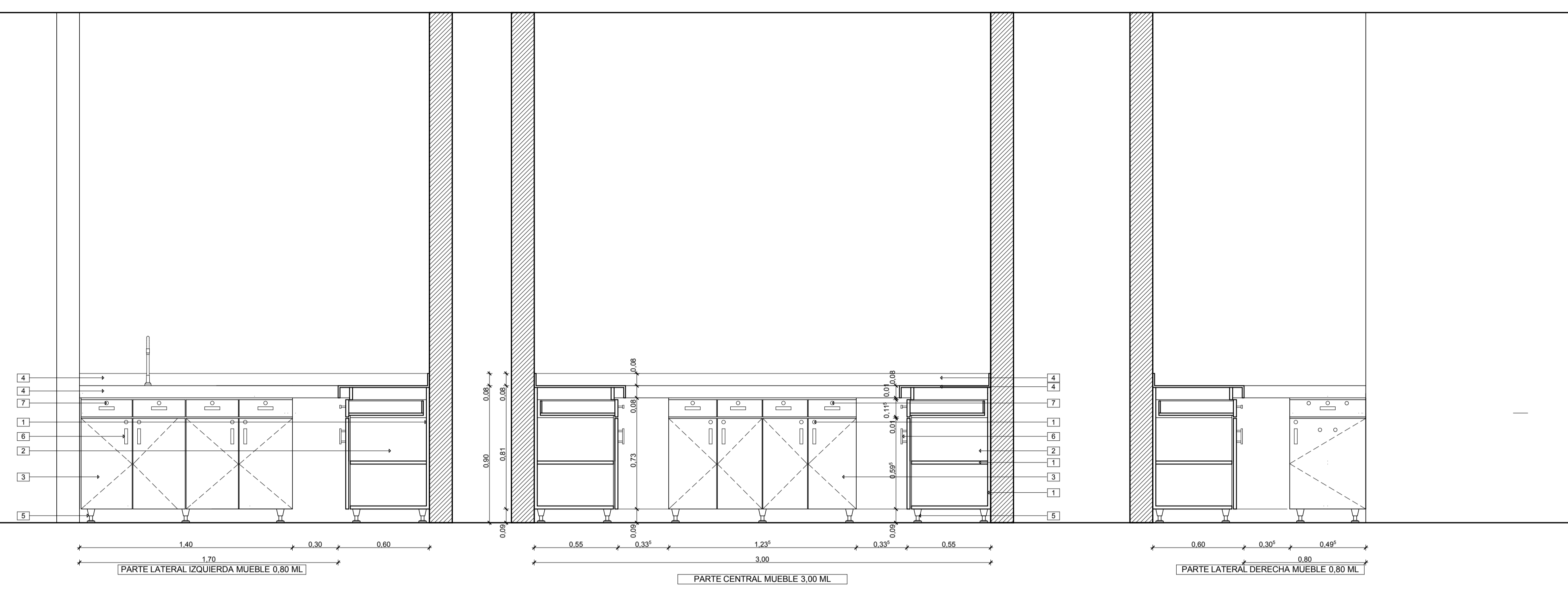
PUERTA P-1



PUERTA P-1

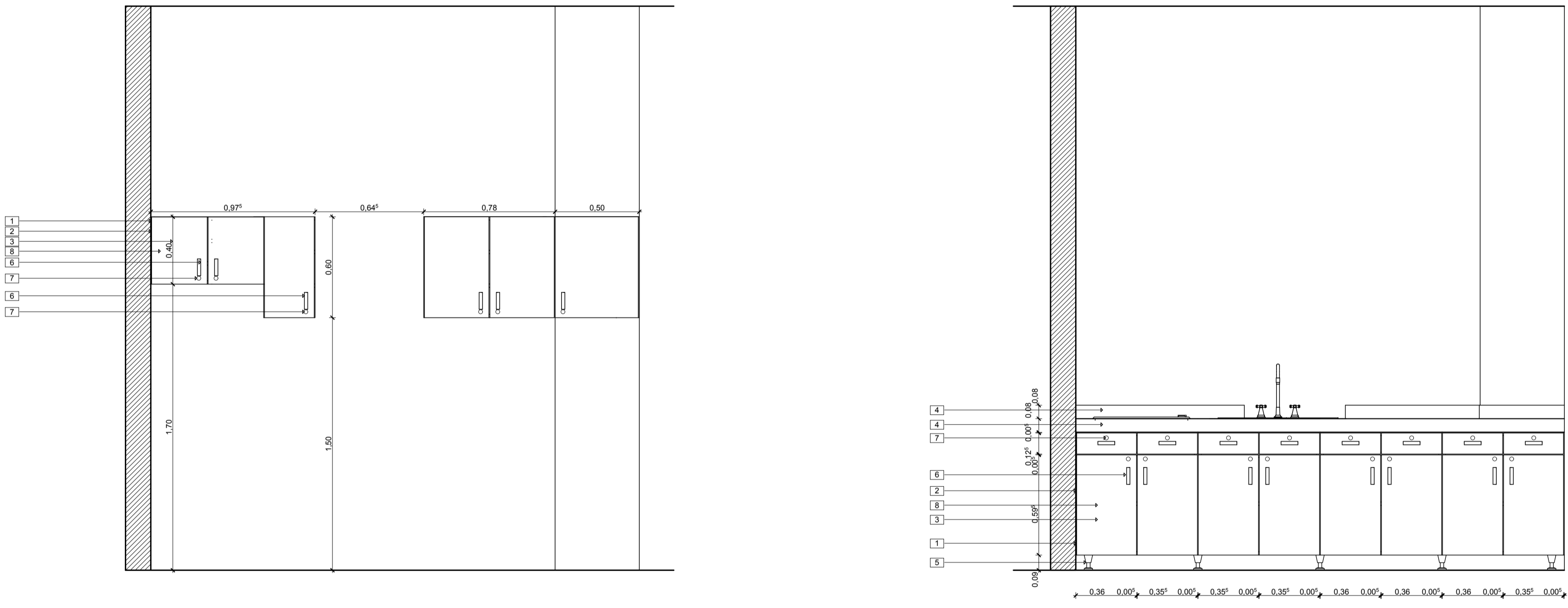
TIPO	ANCHO	CANTIDAD
P - 1	70 CM	9
P - 1	80 CM	7
P - 1	100 CM	10

P PUERTA P-1 1:20



- MUEBLE SIN POCETA TIPO LABORATORIO**
- 1- ESTRUCTURA EN QUINTUPLEX DE PRIMERA CALIDAD, CON ENTREPAÑOS.
 - 2- ENCHAPADO INTERIOR EN FÓRMICA BLANCA BRILLANTE.
 - 3- ENCHAPADO EXTERIOR EN FÓRMICA POSFORMADA MATE (COLOR A ESCOGER).
 - 4- TAPA EN SUPERFICIE SOLIDA TIPO CORUAN DE 12 mm. DE ESPESOR CON BORDES REDONDEADOS COMPUESTA DE RESINA ACRILICA E HIDROXIDO DE ALUMINIO (COLOR ALPINE WHITE), SALPICADERO Y FALDÓN h= 8 CM.
 - 5- NIVELADORES METÁLICOS EN ACERO INOXIDABLE TIPO ROSCA.
 - 6- HERRAJES MANIJAS EN ACERO CILINDRICAS 96 MM.
 - 7- CERRADURA DE SEGURIDAD PARA MUEBLE CON DOS LLAVES.

MUEBLE TIPO LABORATORIO M-1 1:20



- MUEBLE ALTO COCINA**
- 1- ESTRUCTURA EN QUINTUPLEX DE PRIMERA CALIDAD, CON ENTREPAÑOS.
 - 2- ENCHAPADO INTERIOR EN FÓRMICA BLANCA BRILLANTE.
 - 3- ENCHAPADO EXTERIOR EN FÓRMICA POSFORMADA MATE (COLOR A ESCOGER).
 - 4- TAPA EN AERO INOXIDABLE, SALPICADERO Y FALDÓN h= 8 CM.
 - 5- NIVELADORES METÁLICOS EN ACERO INOXIDABLE TIPO ROSCA.
 - 6- HERRAJES MANIJAS EN ACERO CILINDRICAS 96 MM.
 - 7- CERRADURA DE SEGURIDAD PARA MUEBLE CON DOS LLAVES.
 - 8- ENTREPAÑOS GRADUABLES.
- MUEBLE BAJO COCINA**
- 1- ESTRUCTURA EN QUINTUPLEX DE PRIMERA CALIDAD, CON ENTREPAÑOS.
 - 2- ENCHAPADO INTERIOR EN FÓRMICA BLANCA BRILLANTE.
 - 3- ENCHAPADO EXTERIOR EN FÓRMICA POSFORMADA MATE (COLOR A ESCOGER).
 - 4- TAPA EN AERO INOXIDABLE, SALPICADERO Y FALDÓN h= 8 CM.
 - 5- NIVELADORES METÁLICOS EN ACERO INOXIDABLE TIPO ROSCA.
 - 6- HERRAJES MANIJAS EN ACERO CILINDRICAS 96 MM.
 - 7- CERRADURA DE SEGURIDAD PARA MUEBLE CON DOS LLAVES.
 - 8- ENTREPAÑOS GRADUABLES.

MUEBLE BAJO Y ALTO COCINA MUEBLES 1:20

SUPERFICIE ESQUINERA		SUPERFICIE RECTA		GABINETE		ARCHIVADOR	
TIPO	CANTIDAD	TIPO	CANTIDAD	TIPO	CANTIDAD	TIPO	CANTIDAD
PISO 1	1	PISO 1	4,50	PISO 1	1	PISO 1	1
PISO 2	14	PISO 2	27,95	PISO 2	13	PISO 2	14
PISO 3	6	PISO 3	13,25	PISO 3	6	PISO 3	6
TOTAL	21	TOTAL	45,70	TOTAL	20	TOTAL	21

M-O MUEBLE OFICINA 1:20