

ACTA DE APERTURA DE SOBRE No. 2  
PROPUESTA ECONÓMICA DE LAS PROPUESTAS HABILITADAS

CONVOCATORIA PÚBLICA No.  
PAF-ATGUAJIRA-O-008-2021

**OBJETO DEL PROCESO DE CONVOCATORIA PÚBLICA:**

“OBJETO: CONTRATAR LA “EJECUCIÓN DE DIAGNÓSTICOS Y OBRAS DE MEJORAMIENTO EN LAS SEDES EDUCATIVAS OFICIALES DEL MUNICIPIO DE URIBIA GRUPO 3 PRIORIZADAS POR LA ADMINISTRACIÓN TEMPORAL Y VIABILIZADOS POR FINDETER”

Siendo las 11:00 am del quince (15) de marzo de 2021, se da inicio a la Audiencia Pública de Apertura de Sobre No. 2 (PROPUESTA ECONÓMICA) de la Convocatoria Pública No. PAF-ATGUAJIRA-O-008-2021, de conformidad con los Términos de Referencia, conforme al cual se hará entrega al Comité Evaluador del Sobre No. 2 de las propuestas que resulten habilitadas. Para el cumplimiento de la entrega se remitirá a Findeter por correo electrónico el sobre No. 2 del proponente habilitado.

Para la apertura del sobre No. 2, se adoptaron los mecanismos de publicidad que permiten garantizar la transparencia del proceso y se realiza en la fecha y hora establecida en el cronograma de la presente convocatoria.

Así las cosas, se procede a la apertura del sobre No. 2 de los proponentes que resultaron habilitados conforme al Informe Definitivo de Verificación de Requisitos Habilitantes publicado el día doce (12) de marzo del año 2021.

DIARQCO CONSTRUCTORES S.A.S
CONSORCIO SEDES URIBIA 2021
JOSÉ SACRAMENTO ESCAMILLA SIERRA
CONSORCIO MEJORAMIENTO LA GUAJIRA 008
CONSORCIO PROINCO 08
SOLUCIONES INTEGRALES UNIÓN S.A.S
JASA LTDA
AURORA PROYECTOS E INVERSIONES S.A.S.
CONSORCIO BERASTEGUI
CONSORCIO SEDES 008
GRUPO TITANIUM SAS

**NOTA 1:** Se deja constancia en la presente acta, que el sobre No. 2 (propuesta económica) de los proponentes: CONSORCIO PROINCO 08 y CONSORCIO SEDES 008, no requirieron clave para su acceso y se logró dar lectura a las propuestas

En la presente Acta se deja constancia que los sobres de las propuestas rechazadas por no cumplir con los requisitos habilitantes, no serán objeto de apertura en esta Audiencia y por tanto permanecerán sellados, son las siguientes:

UNIÓN TEMPORAL 3SJ
CONSORCIO EPIJAA-008*
UNIÓN TEMPORAL CONSTRUCIVIL O&A

En constancia de lo anterior, se firma a las 11:25 am por quienes en ella intervinieron,

Por Fiduprevisora:

**DANIELA BARBOSA VELASCO**

**DANIEL J AMAYA PEREA**

**PATRIMONIO AUTÓNOMO – P.A. FINDETER – GUAJIRA  
EDUCATIVO 2019**

**CONVOCATORIA No. PAF-ATGUAJIRA-O-008-2021**

**OBJETO: “ EJECUCIÓN DE DIAGNÓSTICOS Y OBRAS  
DE MEJORAMIENTO EN LAS SEDES EDUCATIVAS  
OFICIALES DEL MUNICIPIO DE URIBIA GRUPO 3  
PRIORIZADAS POR LA ADMINISTRACIÓN TEMPORAL Y  
VIABILIZADOS POR FINDETER ”**

**PROPUESTA ECONOMICA**

**FECHA: MARZO 03 DE 2021**

**NOMBRE DEL PROPONENTE  
DIARQCO CONSTRUCTORES SAS  
DIRECCIÓN COMERCIAL: CARRERA 14 No 95-47 OFICINA 406  
BOGOTÁ D.C  
TELÉFONO: 7027759/3108627755  
[licitaciones@diarqco.com](mailto:licitaciones@diarqco.com)**

**FORMATO 4  
PROPUESTA  
ECONÓMICA -  
PRESUPUESTO DE LA  
OBRA**

PRESUPUESTO OFICIAL			
"LA EJECUCIÓN DE DIAGNÓSTICOS Y OBRAS DE MEJORAMIENTO EN LAS SEDES EDUCATIVAS OFICIALES DEL MUNICIPIO DE URIBIA GRUPO 3 PRIORIZADAS POR LA ADMINISTRACIÓN TEMPORAL Y VIABILIZADOS POR FINDETER".			
FORMATO No.4 PROPUESTA ECONOMICA			
<b>1. DIAGNÓSTICOS</b>			
DESCRIPCIÓN			
VALOR DE DIAGNÓSTICOS	Valor antes de IVA	IVA (19%)	VALOR TOTAL
SUBTOTAL VALOR DE DIAGNÓSTICOS	\$ 19.383.669	\$ 3.682.897	\$ 23.066.567
<b>1. VALOR TOTAL OFERTADO DIAGNOSTICOS</b>			<b>\$ 23.066.567</b>
<b>2. EJECUCIÓN DE OBRAS DE MEJORAMIENTO</b>			
ÍTEM	DESCRIPCIÓN		VALOR OFERTADO
COSTO DIRECTO (ANTES DE AIU e IVA sobre utilidad)			\$ 664.904.296
			En porcentaje
			Expresado en Pesos
	Administración	35,61%	\$ 236.772.420
	Imprevistos	1%	\$ 6.649.043
	Utilidad	4%	\$ 26.596.172
	Valor IVA sobre la utilidad	19,00%	\$ 5.053.273
valor costos indirectos			40,61% \$ 275.070.907
VALOR OFERTADO EJECUCIÓN DE OBRAS DE MEJORAMIENTO (costo directo + costo indirecto: AIU e IVA sobre la utilidad)		A	\$ 939.975.204
PRESUPUESTO ESTIMADO EJECUCIÓN DE OBRAS DE MEJORAMIENTO		B	\$ 962.596.215
DESCUENTO EXPRESADO EN PESOS		C = (B-A)	\$ 22.621.011
(*)PORCENTAJE DE DESCUENTO EJECUCION %		D= C/B EXPRESADO EN %	2,35%
VALOR TOTAL DE LA OFERTA (VALOR OFERTADO DIAGNOSTICOS + VALOR OFERTADO EJECUCION OBRAS DE MEJORAMIENTO)			\$ 963.041.771



  
 2020
   
 Carmen Elisa Rodriguez G
   
 M.P. 25202-189141
   
 Ing. Civil

**CARMEN ELISA RODRIGUEZ GONZALEZ**  
**C.C: 39.620.686 DE FUSAGASUGÁ**  
**DIARQCO CONSTRUCTORES S.A.S**  
**NIT: 900.185.357-2**

**PRESUPUESTO OFICIAL**  
**"LA EJECUCIÓN DE DIAGNÓSTICOS Y OBRAS DE MEJORAMIENTO EN LAS SEDES EDUCATIVAS OFICIALES DEL MUNICIPIO DE URIBIA GRUPO 3 PRIORIZADAS POR LA ADMINISTRACIÓN TEMPORAL Y VIABILIZADOS POR FINDETER".**

**FORMATO No.4 PROPUESTA ECONOMICA**

1. DIAGNÓSTICOS				
DESCRIPCIÓN				
VALOR DE DIAGNÓSTICOS		Valor antes de IVA	IVA (19%)	VALOR TOTAL
SUBTOTAL VALOR DE DIAGNÓSTICOS		\$ 19.391.610	\$ 3.684.406	\$ 23.076.016
<b>1. VALOR TOTAL OFERTADO DIAGNOSTICOS</b>				<b>\$ 23.076.016</b>
2. EJECUCIÓN DE OBRAS DE MEJORAMIENTO				
ÍTEM	DESCRIPCIÓN		VALOR OFERTADO	
COSTO DIRECTO (ANTES DE AIU e IVA sobre utilidad)				<b>\$ 664.283.867</b>
			En porcentaje	Expresado en Pesos
	Administración	% -	32,61%	\$ 216.622.969
	Imprevistos	% -	3%	\$ 19.928.516
	Utilidad	% -	5%	\$ 33.214.193
	Valor IVA sobre la utilidad	19,00%	19%	\$ 6.310.697
valor costos indirectos				\$ 276.076.375
VALOR OFERTADO EJECUCIÓN DE OBRAS DE MEJORAMIENTO (costo directo + costo indirecto: AIU e IVA sobre la utilidad)			A	\$ 940.360.242
PRESUPUESTO ESTIMADO EJECUCIÓN DE OBRAS DE MEJORAMIENTO			B	\$ 962.596.215
DESCUENTO EXPRESADO EN PESOS			C = (B-A)	\$ 22.235.973
(*)PORCENTAJE DE DESCUENTO EJECUCION %			D= C/B EXPRESADO EN %	2,31%
<b>VALOR TOTAL DE LA OFERTA (VALOR OFERTADO DIAGNOSTICOS + VALOR OFERTADO EJECUCION OBRAS DE MEJORAMIENTO)</b>				<b>\$ 963.436.258</b>

  
**DIANA PATRICIA ROPERO PAVA**  
 C.C. 65,759,113 DE IBAGUÉ  
 REPRESENTANTE LEGAL  
 CONSORCIO SEDES URIBIA 2021

**PRESUPUESTO OFICIAL**  
**"EJECUCIÓN DE DIAGNÓSTICOS Y OBRAS DE MEJORAMIENTO EN LAS SEDES EDUCATIVAS OFICIALES DEL MUNICIPIO DE URIBIA GRUPO 3 PRIORIZADAS POR LA ADMINISTRACIÓN TEMPORAL Y VIABILIZADOS POR FINDETER".**

**FORMATO No.4 PROPUESTA ECONOMICA**

1. DIAGNÓSTICOS			
DESCRIPCIÓN			
VALOR DE DIAGNÓSTICOS	Valor antes de IVA	IVA (19%)	VALOR TOTAL
SUBTOTAL VALOR DE DIAGNÓSTICOS	\$ 19,800,000	\$ 3,762,000	\$ 23,562,000
<b>1. VALOR TOTAL OFERTADO DIAGNOSTICOS</b>			<b>\$ 23,562,000</b>

**2. EJECUCIÓN DE OBRAS DE MEJORAMIENTO**

ÍTEM	DESCRIPCIÓN	VALOR OFERTADO		
<b>COSTO DIRECTO (ANTES DE AIU e IVA sobre utilidad)</b>				<b>\$ 667,995,886</b>
		<b>En porcentaje</b>		<b>Expresado en Pesos</b>
	Administración % -	34.00%	\$	227,118,601
	Imprevistos % -	1%	\$	6,679,959
	Utilidad % -	5%	\$	33,399,794
	Valor IVA sobre la utilidad 19.00%	19%	\$	6,345,961
	<b>valor costos indirectos</b>		\$	<b>273,544,315</b>
<b>VALOR OFERTADO EJECUCIÓN DE OBRAS DE MEJORAMIENTO (costo directo + costo indirecto: AIU e IVA sobre la utilidad)</b>		<b>A</b>	\$	<b>941,540,201</b>
<b>PRESUPUESTO ESTIMADO EJECUCIÓN DE OBRAS DE MEJORAMIENTO</b>		<b>B</b>	\$	<b>962,596,215.00</b>
<b>DESCUENTO EXPRESADO EN PESOS</b>		<b>C = (B-A)</b>		<b>\$ 21,056,014</b>
<b>(*)PORCENTAJE DE DESCUENTO EJECUCION %</b>		<b>D= C/B EXPRESADO EN %</b>		<b>2.19%</b>

<b>VALOR TOTAL DE LA OFERTA (VALOR OFERTADO DIAGNOSTICOS + VALOR OFERTADO EJECUCION OBRAS DE MEJORAMIENTO)</b>	<b>\$</b>	<b>965,102,201</b>
--	-----------	--------------------



JOSE SACRAMENTO ESCAMILLA SIERRA  
 C.c 92.525.570 de Sincelejo

**PRESUPUESTO OFICIAL**  
**LA "EJECUCIÓN DE DIAGNÓSTICOS Y OBRAS DE MEJORAMIENTO EN LAS SEDES EDUCATIVAS OFICIALES DEL MUNICIPIO DE URIBIA GRUPO 3 PRIORIZADAS POR LA ADMINISTRACIÓN TEMPORAL Y VIABILIZADOS POR FINDETER"**

**FORMATO No.4 PROPUESTA ECONOMICA**

**1. DIAGNÓSTICOS**

DESCRIPCIÓN	Valor antes de IVA	IVA (19%)	VALOR TOTAL
VALOR DE DIAGNÓSTICOS			
SUBTOTAL VALOR DE DIAGNÓSTICOS	\$ 19.850.000	\$ 3.771.500	\$ 23.621.500
<b>1. VALOR TOTAL OFERTADO DIAGNOSTICOS</b>			<b>\$ 23.621.500</b>

**2. EJECUCIÓN DE OBRAS DE MEJORAMIENTO**

ÍTEM	DESCRIPCIÓN	VALOR OFERTADO
COSTO DIRECTO (ANTES DE AIU e IVA sobre utilidad)		\$ 655.000.000
		En porcentaje
		Expresado en Pesos
Administración	% -	\$ 222.700.000
Imprevistos	% -	\$ 6.550.000
Utilidad	% -	\$ 32.750.000
Valor IVA sobre la utilidad	19,00%	\$ 6.222.500
valor costos indirectos		\$ 268.222.500
VALOR OFERTADO EJECUCIÓN DE OBRAS DE MEJORAMIENTO (costo directo + costo indirecto: AIU e IVA sobre la utilidad)		A \$ 923.222.500
PRESUPUESTO ESTIMADO EJECUCIÓN DE OBRAS DE MEJORAMIENTO		B \$ 962.596.215
DESCUENTO EXPRESADO EN PESOS		C = (B-A) \$ 39.373.715
(*)PORCENTAJE DE DESCUENTO EJECUCION %		D= C/B EXPRESADO EN % 4,09%

**VALOR TOTAL DE LA OFERTA (VALOR OFERTADO DIAGNOSTICOS + VALOR OFERTADO EJECUCION OBRAS DE MEJORAMIENTO)**

**\$ 946.844.000**

*Daniel Gonzalez M.*

DANIEL GONZALEZ MARTINEZ  
 CC N° 1.102.859.148 de SINCELEJO  
 REPRESENTANTE LEGAL CONSORCIO MEJORAMIENTO LA GUAJIRA 008



**PRESUPUESTO OFICIAL**  
**"LA EJECUCIÓN DE DIAGNÓSTICOS Y OBRAS DE MEJORAMIENTO EN LAS SEDES EDUCATIVAS OFICIALES DEL MUNICIPIO DE URIBIA GRUPO 3 PRIORIZADAS POR LA ADMINISTRACIÓN TEMPORAL Y VIABILIZADOS POR FINDETER".**

CONVOCATORIA No. PAF-ATGUAJIRA-O-008-2021  
 FORMATO No.4 PROPUESTA ECONOMICA

**1. DIAGNÓSTICOS**


DESCRIPCIÓN	Valor antes de IVA	IVA (19%)	VALOR TOTAL
VALOR DE DIAGNÓSTICOS			
SUBTOTAL VALOR DE DIAGNÓSTICOS	\$ 19,453,200	\$ 3,696,108	\$ 23,149,308
<b>1. VALOR TOTAL OFERTADO DIAGNOSTICOS</b>			<b>\$ 23,149,308</b>

**2. EJECUCIÓN DE OBRAS DE MEJORAMIENTO**

ÍTEM	DESCRIPCIÓN	VALOR OFERTADO		
<b>COSTO DIRECTO (ANTES DE AIU e IVA sobre utilidad)</b>			<b>En porcentaje</b>	<b>Expresado en Pesos</b>
				<b>\$ 666,500,000</b>
	Administración	% -	30.6%	\$ 203,949,000
	Imprevistos	% -	5%	\$ 33,325,000
	Utilidad	% -	5%	\$ 33,325,000
	Valor IVA sobre la utilidad	19.00%	19%	\$ 6,331,750
	<b>valor costos indirectos</b>			<b>\$ 276,930,750</b>
<b>VALOR OFERTADO EJECUCIÓN DE OBRAS DE MEJORAMIENTO (costo directo + costo indirecto: AIU e IVA sobre la utilidad)</b>			<b>A</b>	<b>\$ 943,430,750</b>
<b>PRESUPUESTO ESTIMADO EJECUCIÓN DE OBRAS DE MEJORAMIENTO</b>			<b>B</b>	<b>\$ 962,596,215</b>
<b>DESCUENTO EXPRESADO EN PESOS</b>			<b>C = (B-A)</b>	<b>\$ 19,165,465</b>
<b>(*PORCENTAJE DE DESCUENTO EJECUCION %</b>			<b>D= C/B EXPRESADO EN %</b>	<b>1.99%</b>

<b>VALOR TOTAL DE LA OFERTA (VALOR OFERTADO DIAGNOSTICOS + VALOR OFERTADO EJECUCION OBRAS DE MEJORAMIENTO)</b>	<b>\$ 966,580,058</b>
--	-----------------------

PROPONENTE:



CONSORCIO PRONCO 08  
 R.L. JAIRO EDUARDO CORREDOR BECERRA  
 C.C. 1.049.613.787 DE TUNJA  
 M.P. 15202230662 BYC

PRESUPUESTO OFICIAL			
"LA EJECUCIÓN DE DIAGNÓSTICOS Y OBRAS DE MEJORAMIENTO EN LAS SEDES EDUCATIVAS OFICIALES DEL MUNICIPIO DE URIBIA GRUPO 3 PRIORIZADAS POR LA ADMINISTRACIÓN TEMPORAL Y VIABILIZADOS POR FINDETER".			
FORMATO No.4 PROPUESTA ECONOMICA			
<b>1. DIAGNÓSTICOS</b>			
DESCRIPCIÓN			
VALOR DE DIAGNÓSTICOS		Valor antes de IVA	IVA (19%)
SUBTOTAL VALOR DE DIAGNÓSTICOS		\$ 19.850.147	\$ 3.771.528
1. VALOR TOTAL OFERTADO DIAGNOSTICOS			\$ 23.621.675
<b>2. EJECUCIÓN DE OBRAS DE MEJORAMIENTO</b>			
ÍTEM	DESCRIPCIÓN	VALOR OFERTADO	
COSTO DIRECTO (ANTES DE AIU e IVA sobre utilidad)		\$ 655.000.000	
		En porcentaje	Expresado en Pesos
	Administración % -	31%	\$ 203.050.000
	Imprevistos % -	3%	\$ 19.650.000
	Utilidad % -	5%	\$ 32.750.000
	Valor IVA sobre la utilidad 19,00%	19%	\$ 6.222.500
valor costos indirectos			\$ 261.672.500
VALOR OFERTADO EJECUCIÓN DE OBRAS DE MEJORAMIENTO (costo directo + costo indirecto: AIU e IVA sobre la utilidad)		A	\$ 916.672.500
PRESUPUESTO ESTIMADO EJECUCIÓN DE OBRAS DE MEJORAMIENTO		B	\$ 962.596.215
DESCUENTO EXPRESADO EN PESOS		C = (B-A)	\$ 45.923.715
(**)PORCENTAJE DE DESCUENTO EJECUCION %		D= C/B EXPRESADO EN %	4,77%
VALOR TOTAL DE LA OFERTA (VALOR OFERTADO DIAGNOSTICOS + VALOR OFERTADO EJECUCION OBRAS DE MEJORAMIENTO)			\$ 940.294.175

PERSONA AUTORIZADA PARA FIRMAR LA PROPUESTA



Firma:  
Nombre: FLAMINIO SANCHEZ SANCHEZ  
C.C.: 4.266.600 DE SUSACON - BOYACA



**JASA Ltda.**  
CONSULTORIA & CONSTRUCCION  
NIT 800.177.012.0



PRESUPUESTO OFICIAL  
"LA EJECUCIÓN DE DIAGNÓSTICOS Y OBRAS DE MEJORAMIENTO EN LAS SEDES EDUCATIVAS OFICIALES DEL MUNICIPIO DE URIBIA GRUPO 3 PRIORIZADAS POR LA ADMINISTRACIÓN TEMPORAL Y VIABILIZADOS POR FINDETER"

FORMATO No.4 PROPUESTA ECONOMICA

1. DIAGNÓSTICOS

DESCRIPCIÓN	Valor antes de IVA	IVA (19%)	VALOR TOTAL
VALOR DE DIAGNÓSTICOS			
SUBTOTAL VALOR DE DIAGNÓSTICOS	\$ 19.850.100	\$ 3.771.519	\$ 23.621.619
1. VALOR TOTAL OFERTADO DIAGNOSTICOS			\$ 23.621.619

2. EJECUCIÓN DE OBRAS DE MEJORAMIENTO


ÍTEM	DESCRIPCIÓN	VALOR OFERTADO
COSTO DIRECTO (ANTES DE AIU e IVA sobre utilidad)		\$ 665.442.200
		En porcentaje
	Administración % -	34% \$ 226.250.348
	Imprevistos % -	1% \$ 6.654.422
	Utilidad % -	5% \$ 33.272.110
	Valor IVA sobre la utilidad 19,00%	\$ 6.321.701
valor costos indirectos		\$ 272.498.581
VALOR OFERTADO EJECUCIÓN DE OBRAS DE MEJORAMIENTO (costo directo + costo indirecto: AIU e IVA sobre la utilidad)		A \$ 937.940.781
PRESUPUESTO ESTIMADO EJECUCIÓN DE OBRAS DE MEJORAMIENTO		B \$ 962.596.215
DESCUENTO EXPRESADO EN PESOS		C = (B-A) \$ 24.655.434
(*)PORCENTAJE DE DESCUENTO EJECUCION %		D= C/B EXPRESADO EN % 2,56%

VALOR TOTAL DE LA OFERTA (VALOR OFERTADO DIAGNOSTICOS + VALOR OFERTADO EJECUCION OBRAS DE MEJORAMIENTO)	\$ 961.562.400
---	----------------

Arq. Salvador Arturo Montes Pabón  
C.C. No. 13.459.803 de Cúcuta  
T.P. No. 6870022916 STD  
REPRESENTANTE LEGAL JASA LTDA.  
NIT: 800.177.012-0

PRESUPUESTO OFICIAL				
LA EJECUCION DE DIAGNÓSTICOS Y LAS OBRAS DE MEJORAMIENTO DE INTERNADOS DEPARTAMENTO DE LA GUAJIRA MUNICIPIO DE URIBIA GRUPO 3 PRIORIZADAS POR LA ADMINISTRACIÓN TEMPORAL Y VIABILIZADOS PÓR FINDETER				
FORMATO No.4 PROPUESTA ECONOMICA				
<b>1. DIAGNÓSTICOS</b>				
DESCRIPCIÓN				
VALOR DE DIAGNÓSTICOS		Valor antes de IVA	IVA (19%)	VALOR TOTAL
SUBTOTAL VALOR DE DIAGNÓSTICOS		\$ 19,850,148	\$ 3,771,528	\$ 23,621,676
<b>1. VALOR TOTAL OFERTADO DIAGNOSTICOS</b>				
<b>2. EJECUCIÓN DE OBRAS DE MEJORAMIENTO</b>				
ÍTEM	DESCRIPCIÓN		VALOR OFERTADO	
COSTO DIRECTO (ANTES DE AIU e IVA sobre utilidad)				\$ 658,503,164
			En porcentaje	Expresado en Pesos
	Administración	% -	30.6%	\$ 201,567,819
	Imprevistos	% -	5.0%	\$ 32,925,158
	Utilidad	% -	5.0%	\$ 32,925,158
	Valor IVA sobre la utilidad	19.00%		\$ 6,255,780
valor costos indirectos				\$ 273,673,915
VALOR OFERTADO EJECUCIÓN DE OBRAS DE MEJORAMIENTO (costo directo + costo indirecto: AIU e IVA sobre la utilidad)			A	\$ 932,177,079
PRESUPUESTO ESTIMADO EJECUCIÓN DE OBRAS DE MEJORAMIENTO			B	\$ 962,596,215
DESCUENTO EXPRESADO EN PESOS			C = (B-A)	\$ 30,419,136
(*)PORCENTAJE DE DESCUENTO EJECUCION %			D= C/B EXPRESADO EN %	3.16%
VALOR TOTAL DE LA OFERTA (VALOR OFERTADO DIAGNOSTICOS + VALOR OFERTADO EJECUCION OBRAS DE MEJORAMIENTO)				\$ 955,798,754

Alvaro Humberto Orozco Zuñiga  
R/L Aurora Proyectos E Inversiones S.A.S.  
NIT: 900.685.791-1



**PRESUPUESTO OFICIAL**  
**"LA EJECUCIÓN DE DIAGNÓSTICOS Y OBRAS DE MEJORAMIENTO EN LAS SEDES EDUCATIVAS OFICIALES DEL MUNICIPIO DE URIBIA GRUPO 3 PRIORIZADAS POR LA ADMINISTRACIÓN TEMPORAL Y VIABILIZADOS POR FINDETER".**

**FORMATO No.4 PROPUESTA ECONOMICA**

1. DIAGNÓSTICOS			
DESCRIPCIÓN	Valor antes de IVA	IVA (19%)	VALOR TOTAL
VALOR DE DIAGNÓSTICOS			
SUBTOTAL VALOR DE DIAGNÓSTICOS	\$ 19,195,093	\$ 3,647,068	\$ 22,842,161
<b>1. VALOR TOTAL OFERTADO DIAGNOSTICOS</b>			<b>\$ 22,842,161</b>

2. EJECUCIÓN DE OBRAS DE MEJORAMIENTO				
ÍTEM	DESCRIPCIÓN	VALOR OFERTADO		
COSTO DIRECTO (ANTES DE AIU e IVA sobre utilidad)			En porcentaje	Expresado en Pesos
				<b>\$ 658,454,552</b>
	Administración	% -	33.61%	\$ 221,306,575
	Imprevistos	% -	3.00%	\$ 19,753,637
	Utilidad	% -	4.00%	\$ 26,338,182
	Valor IVA sobre la utilidad	19.00%	19.00%	\$ 5,004,255
valor costos indirectos				<b>\$ 272,402,649</b>
VALOR OFERTADO EJECUCIÓN DE OBRAS DE MEJORAMIENTO (costo directo + costo indirecto: AIU e IVA sobre la utilidad)		A		<b>\$ 930,857,201</b>
PRESUPUESTO ESTIMADO EJECUCIÓN DE OBRAS DE MEJORAMIENTO		B		<b>\$ 962,596,215</b>
DESCUENTO EXPRESADO EN PESOS		C = (B-A)		<b>\$ 31,739,014</b>
(*)PORCENTAJE DE DESCUENTO EJECUCION %		D= C/B EXPRESADO EN %		<b>3.30%</b>

VALOR TOTAL DE LA OFERTA (VALOR OFERTADO DIAGNOSTICOS + VALOR OFERTADO EJECUCION OBRAS DE MEJORAMIENTO)	<b>\$ 953,699,362</b>
---	-----------------------



**Salim Jacob Nader**  
**Representante Legal Consorcio BERASTEGUI**

PRESUPUESTO OFICIAL			
"LA EJECUCIÓN DE DIAGNÓSTICOS Y OBRAS DE MEJORAMIENTO EN LAS SEDES EDUCATIVAS OFICIALES DEL MUNICIPIO DE URIBIA GRUPO 3 PRIORIZADAS POR LA ADMINISTRACIÓN TEMPORAL Y VIABILIZADOS POR FINDETER".			
FORMATO No.4 PROPUESTA ECONOMICA			
<b>1. DIAGNÓSTICOS</b>			
DESCRIPCIÓN	Valor antes de IVA	IVA (19%)	VALOR TOTAL
VALOR DE DIAGNÓSTICOS			
SUBTOTAL VALOR DE DIAGNÓSTICOS	\$ 19,133,557.56	\$ 4,488,118.44	\$ 23,621,676.00
<b>1. VALOR TOTAL OFERTADO DIAGNOSTICOS</b>			<b>\$ 23,621,676.00</b>
<b>2. EJECUCIÓN DE OBRAS DE MEJORAMIENTO</b>			
ÍTEM	DESCRIPCIÓN	VALOR OFERTADO	
COSTO DIRECTO (ANTES DE AIU e IVA sobre utilidad)			\$ 656,874,299.00
		En porcentaje	Expresado en Pesos
	Administración % -	31.61%	\$ 207,637,966.00
	Imprevistos % -	3%	\$ 19,706,229.00
	Utilidad % -	6%	\$ 39,412,458.00
	Valor IVA sobre la utilidad 19.00%	19%	\$ 7,488,367.00
	valor costos indirectos		\$ 274,245,020.00
VALOR OFERTADO EJECUCIÓN DE OBRAS DE MEJORAMIENTO (costo directo + costo indirecto: AIU e IVA sobre la utilidad)		A	\$ 931,119,319.00
PRESUPUESTO ESTIMADO EJECUCIÓN DE OBRAS DE MEJORAMIENTO		B	\$962,596,215
DESCUENTO EXPRESADO EN PESOS		C = (B-A)	\$ 31,476,896.00
(*)PORCENTAJE DE DESCUENTO EJECUCION %		D= C/B EXPRESADO EN %	3.26999998%
VALOR TOTAL DE LA OFERTA (VALOR OFERTADO DIAGNOSTICOS + VALOR OFERTADO EJECUCION OBRAS DE MEJORAMIENTO)			\$ 954,740,995.00



**ALVARO RAFAEL CABALLERO GUERRERO**  
**CC 92535650**  
**REPRESENTANTE DEL CONSORCIO**

PRESUPUESTO OFICIAL			
"LA EJECUCIÓN DE DIAGNÓSTICOS Y OBRAS DE MEJORAMIENTO EN LAS SEDES EDUCATIVAS OFICIALES DEL MUNICIPIO DE URIBIA GRUPO 3 PRIORIZADAS POR LA ADMINISTRACIÓN TEMPORAL Y VIABILIZADOS POR FINDETER".			
FORMATO No.4 PROPUESTA ECONOMICA			
<b>1. DIAGNÓSTICOS</b>			
DESCRIPCIÓN	Valor antes de IVA	IVA (19%)	VALOR TOTAL
VALOR DE DIAGNÓSTICOS			
SUBTOTAL VALOR DE DIAGNÓSTICOS	\$ 19.353.894	\$ 3.677.240	\$ 23.031.134
<b>1. VALOR TOTAL OFERTADO DIAGNOSTICOS</b>			<b>\$ 23.031.134</b>
<b>2. EJECUCIÓN DE OBRAS DE MEJORAMIENTO</b>			
ÍTEM	DESCRIPCIÓN	VALOR OFERTADO	
COSTO DIRECTO (ANTES DE AIU e IVA sobre utilidad)			\$ 661.216.929
		En porcentaje	Expresado en Pesos
	Administración % -	32,00%	\$ 211.589.417
	Imprevistos % -	1,61%	\$ 10.645.593
	Utilidad % -	7,00%	\$ 46.285.185
	Valor IVA sobre la utilidad 19,00%	19%	\$ 8.794.185
	valor costos indirectos		\$ 277.314.380
VALOR OFERTADO EJECUCIÓN DE OBRAS DE MEJORAMIENTO (costo directo + costo indirecto: AIU e IVA sobre la utilidad)		A	\$ 938.531.309
PRESUPUESTO ESTIMADO EJECUCIÓN DE OBRAS DE MEJORAMIENTO		B	\$ 962.596.215
DESCUENTO EXPRESADO EN PESOS		C = (B-A)	\$ 24.064.906
(*)PORCENTAJE DE DESCUENTO EJECUCION %		D= C/B EXPRESADO EN %	2,50%
VALOR TOTAL DE LA OFERTA (VALOR OFERTADO DIAGNOSTICOS + VALOR OFERTADO EJECUCION OBRAS DE MEJORAMIENTO)			\$ 961.562.443



CARLOS ANDRÉS SALAZAR TOBÓN  
C.C. No. 1.019.007.501 DE BOGOTÁ D.C.  
REPRESENTANTE LEGAL  
GRUPO TITANIUM S.A.S.