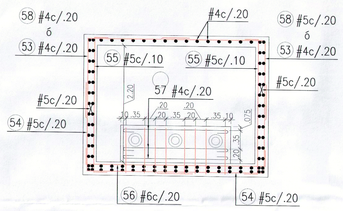

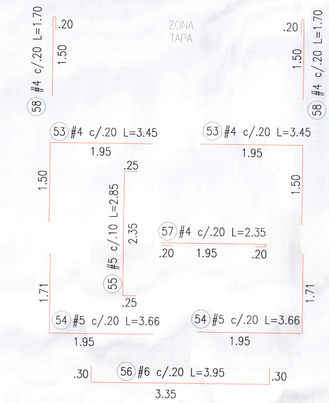

REFUERZO CORTE C-C
ESCALA 1:50

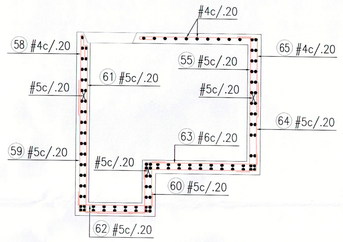

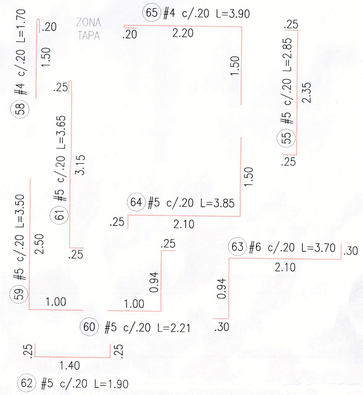

REFUERZO CORTE D-D
ESCALA 1:50

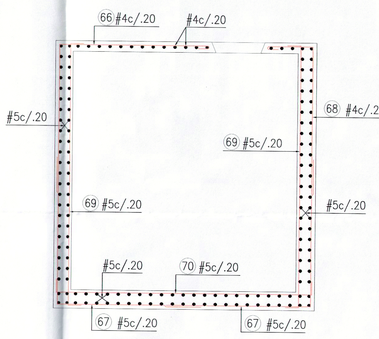

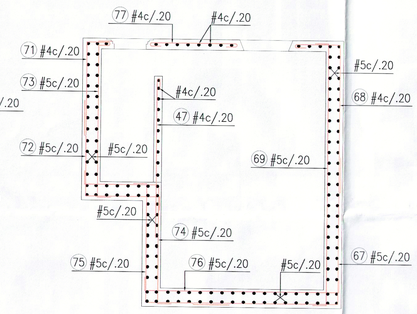

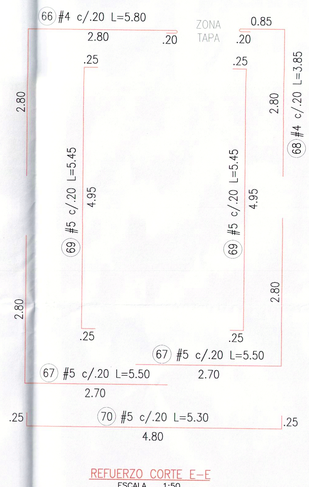

REFUERZO CORTE E-E
ESCALA 1:50

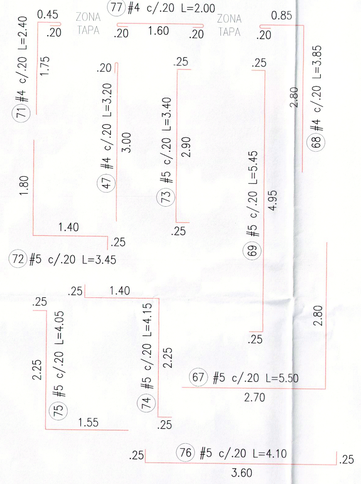

REFUERZO CORTE F-F
ESCALA 1:50

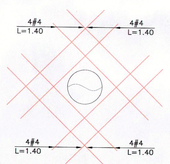

REFUERZO ADICIONALL
HUECO TUBERIA
ESCALA 1:25

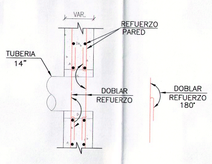

HUECO TUBERIA
ALZADO O PLANTA
ESCALA 1:25

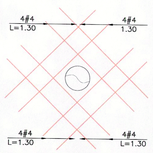

REFUERZO ADICIONALL
HUECO TUBERIA
ESCALA 1:25

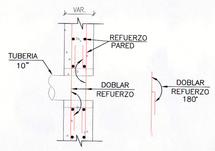

HUECO TUBERIA
ALZADO O PLANTA
ESCALA 1:25

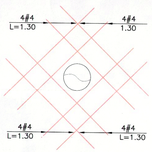

REFUERZO ADICIONALL
HUECO TUBERIA
ESCALA 1:25

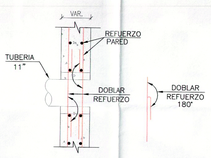

HUECO TUBERIA
ALZADO O PLANTA
ESCALA 1:25

Empresas Publicas De Cundinamarca S.A.E.S.P

CONSULTORÍA:

IEH GRUCON S.A

DISEÑÓ ESTRUCTURAL:
Ivan Mauricio Guevara
M.P. 252026-1474 CND

REVISÓ:
Carlos Giraldo
M.P. 17935 CND

APROBÓ:
Carlos Giraldo
M.P. 17935 CND

INTERVENTORÍA:
Manov Ingeniería
Jaime Mora Ramírez
M.P. 5408 CND

REFERENCIAS TOPOGRÁFICAS

OBSERVACIONES O MODIFICACIONES

FECHA	No	OBSERVACIÓN

NOTAS:

1- DEBEN DESINTALARSE TODOS LOS ELEMENTOS INCLUIDOS DENTRO DE LA ESTACIÓN REDUCTORA DE PRESIÓN EXISTENTE, LA CUAL SE DEBE DEMOLER PARA CONSTRUIR LA ESTRUCTURA NUEVA MOSTRADA EN EL DIBUJO.

2- LA TUBERÍA DE ENTRADA Y SALIDA DE LA CÁMARA DEBE EMPATARSE CON LA TUBERÍA EXISTENTE.

3- LA TUBERÍA DE DESAGÜE DEBE LLEVARSE HASTA LA CAJA DE ENTREGA.

4- VER NOTAS GENERALES EN PLANO N°1

NOTA:
LA CIMENTACIÓN DEBE SER REVISADA Y APROBADA POR EL INGENIERO GEOTECNISTA, SIN ESTA APROBACIÓN NO TIENE VALIDEZ.
V°B°

DISEÑO

PROYECTO:

CONSULTORÍA DE DIAGNÓSTICO Y EVALUACIÓN INTEGRAL PARA LA PUESTA EN OPERACIÓN DEL ACUEDUCTO REGIONAL LA MESA-ANAPOIMA DEL DEPARTAMENTO DE CUNDINAMARCA, EN SUS DIFERENTES FASES

CONTENIDO:
CAMARA DE QUIEBRE DE PRESION 3
REFUERZO CORTES Y DETALLES

PLANO ESTRUCTURAL

FECHA: 14/11/2014

ESCALAS: INDICADAS

0 1 2 cm
Si esta barra no mide 2cm el plano no está a escala

PLANO Nº: 7 DE 13

ARCHIVO: 331-(5-7)-EST-CAM-3.dwg

VERSIÓN: 0

CÓDIGO: C0-ACDISCAMQUI-1-V0

Z:\11 Estructuras\1-ESTRUCTURALES v MCTV 26-03-2014\DOK331\(5-7)-EST-CAM-3.dwg

Arcadyl Mar 30, 2016 - 3:04pm