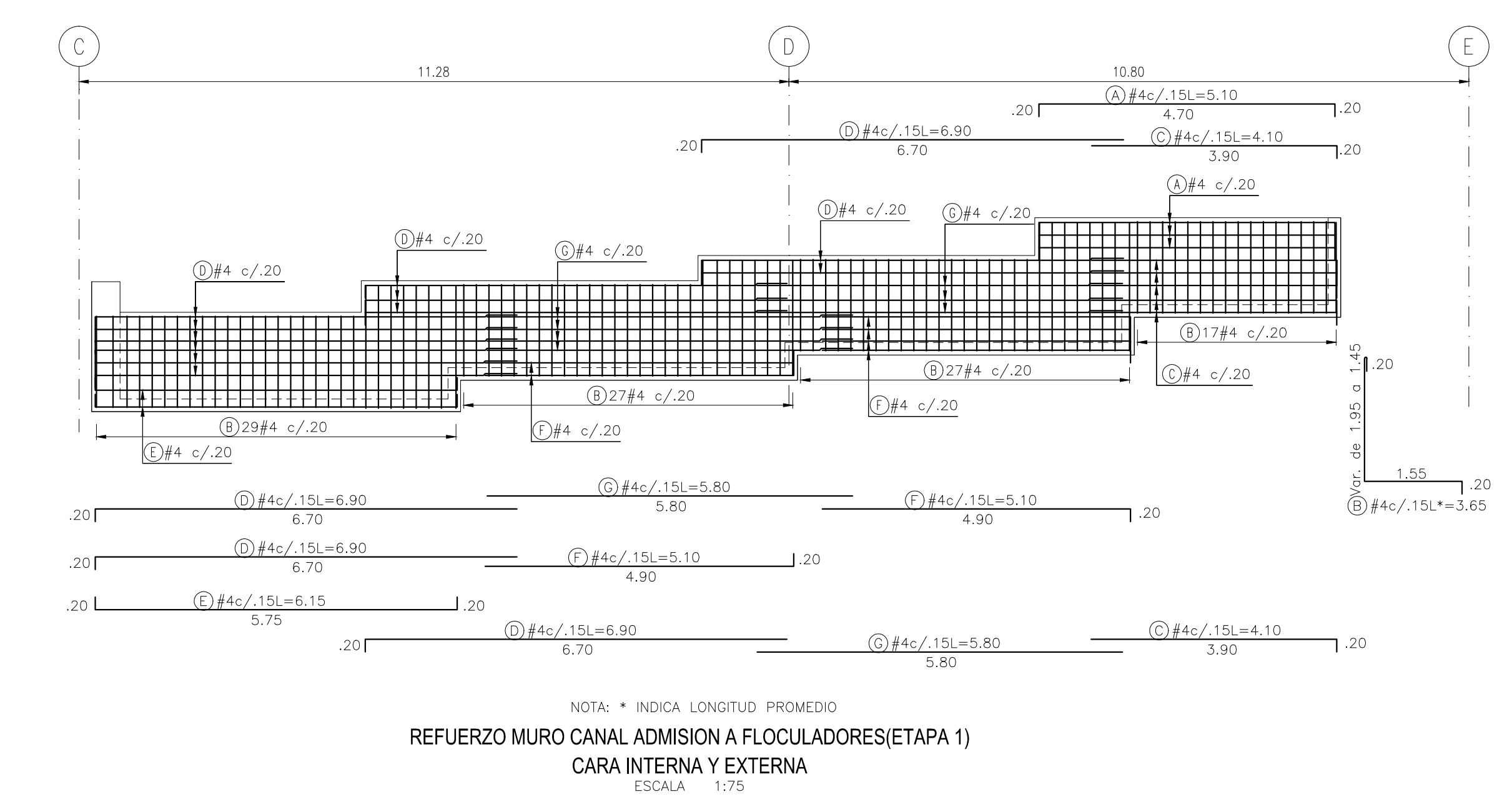


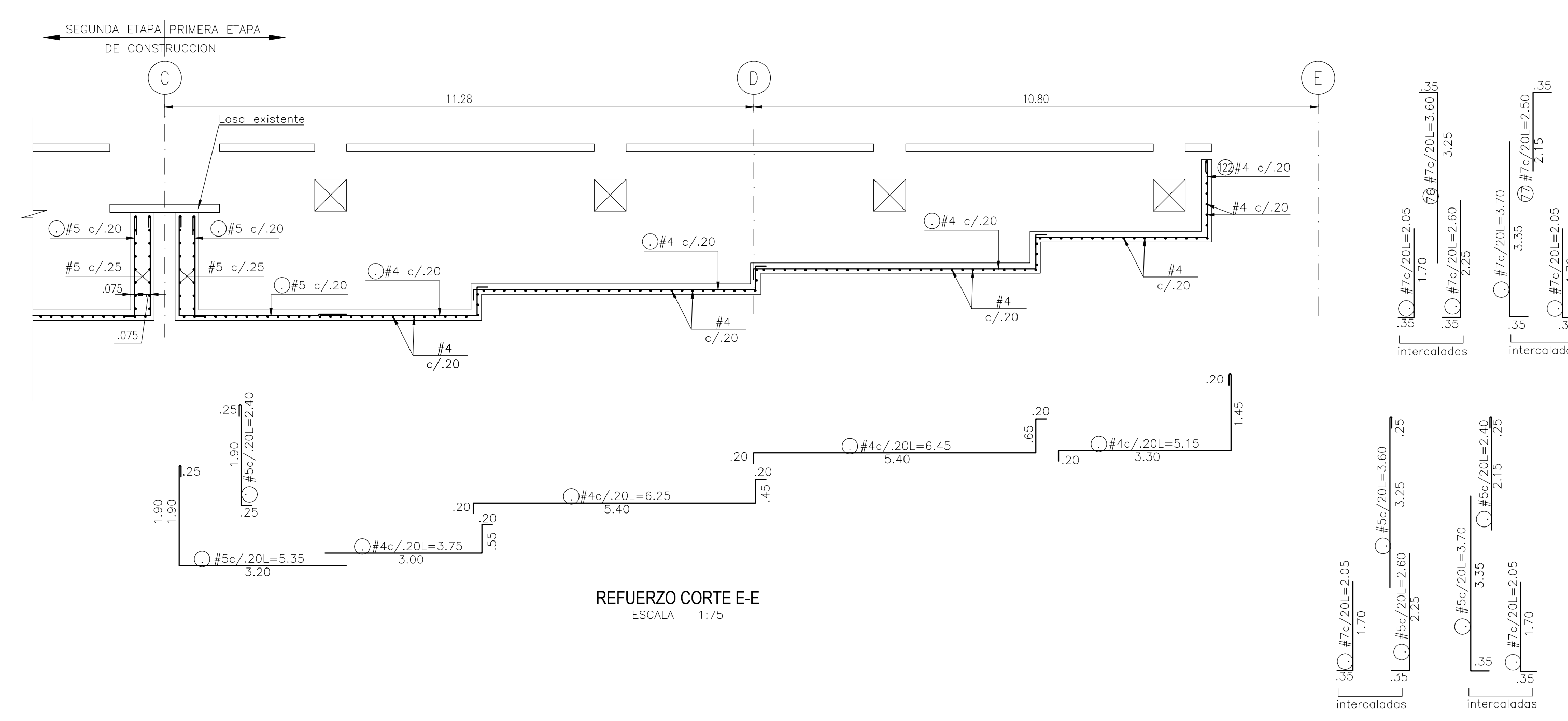
REFUERZO CORTE D-D  
ESCALA 1:75

CONVENCIONES:  
\* Recortar refuerzo y doblar después de demoler.

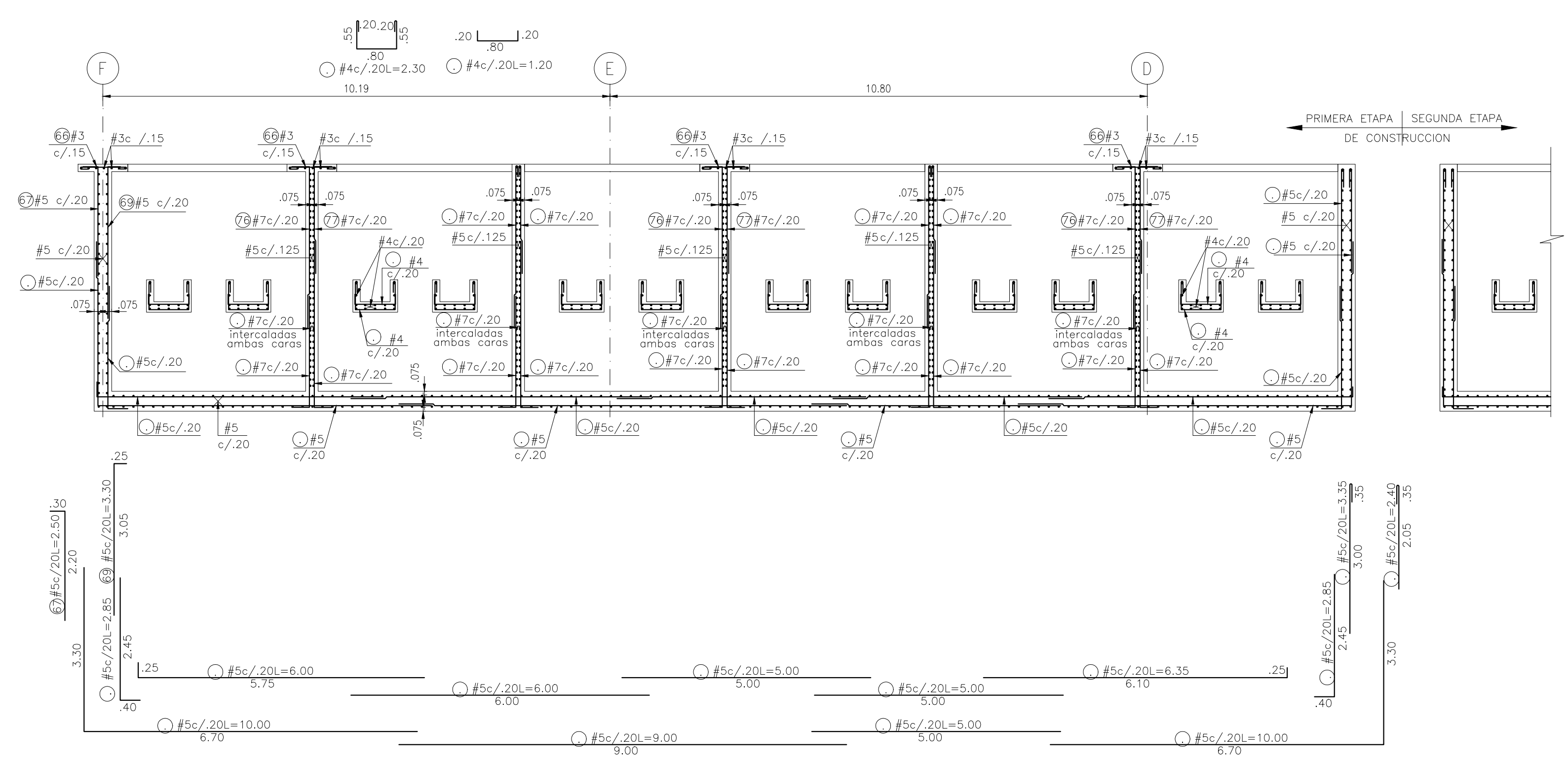


REFUERZO MURO CANAL ADMISION A FLOCULADORES(ETAPA 1)  
CARA INTERNA Y EXTERNA  
ESCALA 1:75

NOTA: \* INDICA LONGITUD PROMEDIO



REFUERZO CORTE E-E  
ESCALA 1:75



REFUERZO CORTE H-H  
ESCALA 1:75

CONSULTORIA:  
IEH GRUCCÓN

DISÑO:  
Ing. Silvia Cristina Alvefz  
M.P. No.: 252026-1474 CND

REVISO:  
Ing. Ivan Mauricio Guevara  
M.P. No.: 252026-5724 CND

APROBO:  
Jairo Arturo Mendoza Vargas  
M.P. No.: 252026-09347 CND

DIBUJO:  
Diego Rueta

SUPERVISOR:

CLIENTE:  
hidro  
pacifico  
Agua para la Vida

REFERENCIAS TOPOGRAFICAS:

PLACA	ESTE (m)	NORTE (m)	COTA (msnm)

CONVENCIONES:

NOTAS:

REVISIONES:

Nº	DESCRIPCION	FECHA
4		
3		
2		
1		

ORDEN DE SERVICIO OS4-001 DE 2013 DISEÑO OPTIMIZACIÓN PTAP ESCALERETE

DISEÑO ESTRUCTURAL  
REFUERZO CORTES D-D-E-E-H-H Y MURO DE ADMISION PRIMERA ETAPA DE CONSTRUCCION

FECHA:  
FEBRERO 2014

ESCALA:  
1:75

ARCHIVO ACAD:  
C286-3-EST-10-12-V0-DR-V0.dwg

CÓDIGO:  
C286-3-EST-12-17-V0

PLANO:  
12de17

VERSIÓN:  
0

NOTAS:  
1. VER NOTAS GENERALES EN PLANO N°1