



Ver detalle alzado muro muro canal admision a floculadores en plano N°


Ver detalle refuerzo en plano N°

CONVENCIONES:  
 ○ Indica refuerzo adicional intercalado  
 #5 c/20  
 NOTA:  
 -Ver despiece de refuerzo en plano N°

REFUERZO MUROS EN PLANTA (PRIMERA ETAPA DE CONSTRUCCION)  
 ESCALA 1:75

**CONSULTORIA:**  
  
 IEH GRUCÓN


**DISENO:**  
  
 Ing. Silvia Cristina Alvarez  
 M.P. No.: 252026-1474 CND

**REVISO:**  
  
 Ing. Ivan Mauricio Guevara  
 M.P. No.: 252026-5724 CND

**APROBO:**  
 Jaime Arturo Mendoza Vargas  
 M.P. No.: 25202-08347 CND

**DIBUJO:**  
 Diego Rueda

**SUPERVISOR:**

**CLIENTE:**  
  
 Agua para la Vida

**REFERENCIAS TOPOGRAFICAS:**

PLACA	ESTE (m)	NORTE (m)	COTA (msnm)

**CONVENCIONES:**

**NOTAS:**

REVISIONES:		
N°	DESCRIPCION	FECHA
4		
3		
2		
1		

**ORDEN DE SERVICIO OSI-001 DE 2013 DISEÑO OPTIMIZACIÓN PTAP ESCALERETE**  
 DISEÑO ESTRUCTURAL  
 REFUERZO EN PLANTA  
 PRIMERA ETAPA DE CONSTRUCCION

**FECHA:**  
 FEBRERO 2014

**ESCALA:**  
 1:75

**ARCHIVO ACAD:**  
 C286-3-EST-08-09-V0-DR-V0.dwg

**CÓDIGO:**  
 C286-3-EST-08-17-V0

**PLANO:** 8 de 17      **VERSIÓN:** 0

NOTAS:  
 1. VER NOTAS GENERALES EN PLANO N°1  
 2. VER DESPIECE DE HIERROS EN PLANO N°9