


PLANTA ETAPAS DE CONSTRUCCION  
ESCALA: 1:100

CONSULTORIA:   
IEH GRUCÓN


DISEÑO: *Silvia L. Hays*  
Ing. Silvia Cristina Alvarez  
M.P. No.: 252026-1474 CND

REVISÓ: *Ivan Mauricio Guevara*  
Ing. Ivan Mauricio Guevara  
M.P. No.: 252026-5724 CND

APROBO: *Jaime Arturo Mendoza Vargas*  
Ing. Jaime Arturo Mendoza Vargas  
M.P. No.: 252026-08347 CND

DIBUJO: Diego Rueda



SUPERVISOR:

CLIENTE:   
hidropacifico  
Agua para la Vida

REFERENCIAS TOPOGRAFICAS:

| PLACA | ESTE (m) | NORTE (m) | COTA (msnm) |
|-------|----------|-----------|-------------|
|       |          |           |             |

CONVENCIONES:

-  PRIMERA ETAPA DE CONSTRUCCION
-  SEGUNDA ETAPA DE CONSTRUCCION

NOTAS:

REVISIONES:

| Nº | DESCRIPCION | FECHA |
|----|-------------|-------|
| 4  |             |       |
| 3  |             |       |
| 2  |             |       |
| 1  |             |       |

ORDEN DE SERVICIO OS-401 DE 2013 DISEÑO  
OPTIMIZACIÓN PTAP ESCALERETE

DISEÑO ESTRUCTURAL  
ETAPAS DE CONSTRUCCION  
PLANTA

FECHA:  
FEBRERO 2014

ESCALA:  
1:100

ARCHIVO ACAD:  
C286-3-EST-02-04-V0-DR-V0.dwg

CÓDIGO:  
C286-3-EST-02-17-V0

PLANO: 2 de 17      VERSIÓN: 0