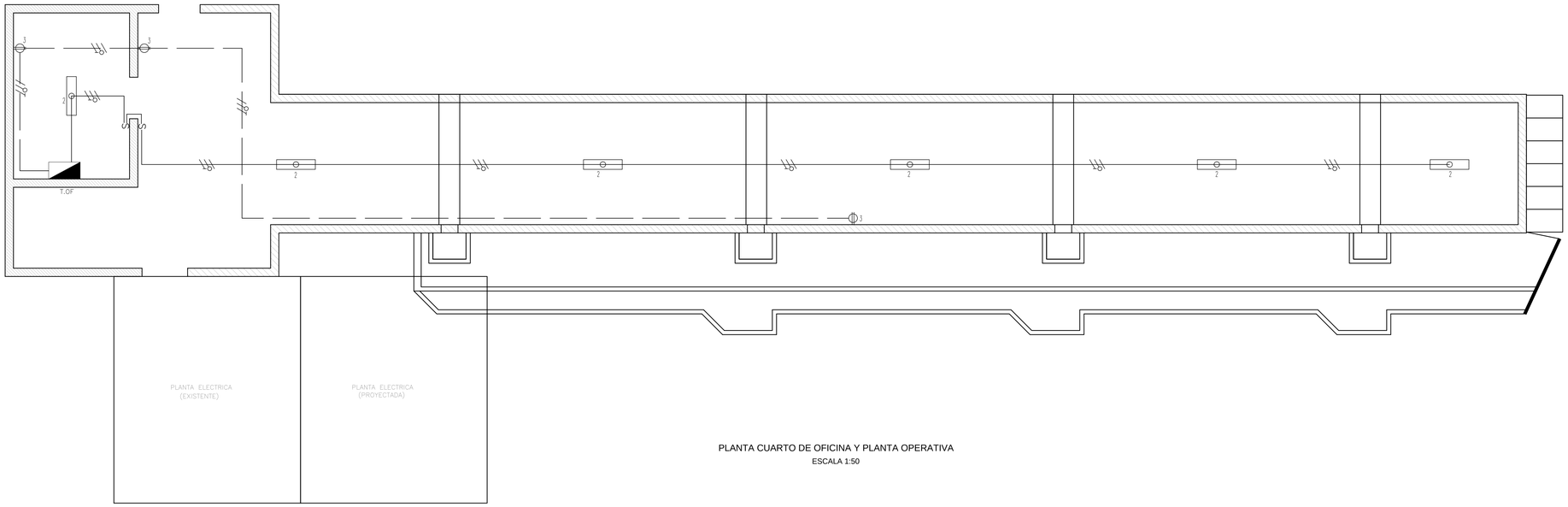

PLANTA CUARTO DE OFICINA Y PLANTA OPERATIVA
ESCALA 1:50

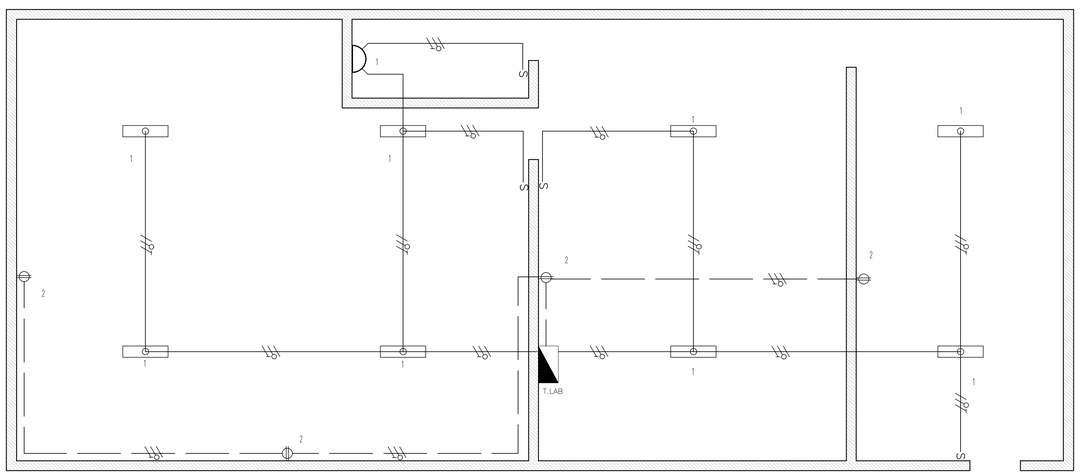

PLANTA CUARTO DE BODEGA Y LABORATORIO
ESCALA 1:50

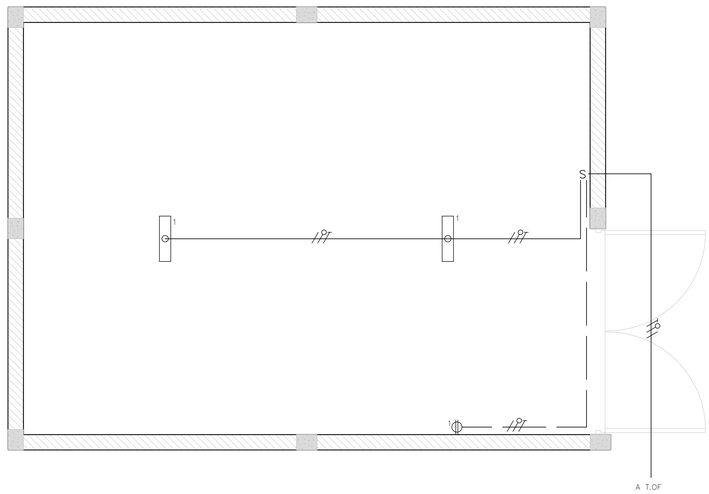

PLANTA CUARTO DE SOPLADORES SISTEMA DE DISTRIBUCIÓN DE AIRE PARA LAVADO DE FILTROS
ESCALA 1:25

CONSULTORIA:
IEH GRUCON

DISEÑO:
Angélica María Gaitán Palacio
M.P. No: VL205-46303

REVISO:
Juan Manuel Gutierrez
MP. No: 25202-84697 CND

APROBO:
Jaime Arturo Mendoza Vargas
M.P. No.: 25202-08347 CND

DIBUJO: Grupo de Apoyo

SUPERVISOR:

CLIENTE:
hidro pacífico
Agua para la Vida

REFERENCIAS TOPOGRAFICAS:

PLACA	ESTE (m)	NORTE (m)	COTA (msnm)
1	949463.436	946266.430	117.800
2	949471.875	946214.677	117.762

CONVENCIONES:

- Tablero General de Acometidas
- Tablero de Distribución de Circuitos
- Tuberia Piso
- Tubería Techo
- NEUTRO / FASE / TIERRA — Conductor para fase, neutro y tierra.
- Aplique Iluminación INC
- Lampara Fluorescente 2x32W T8
- S — Interruptor Sencillo
- Salida para tomacorriente normal monofasica - 120 V

NOTAS:
PLANOS DE REFERENCIA
C286-3-PTAP-F2-03-08-V0-RDM-V1
C286-3-PTAP-F2-09-V0-RDM-V1

REVISIONES:

Nº	DESCRIPCION	FECHA
4		
3		
2		
1		

ORDEN DE SERVICIO OSI-001 DE 2013
DISEÑO OPTIMIZACIÓN PTAP
ESCALERETE-VENECIA

DISEÑO ELECTRICO FASE 1 Y 2
PLANTA DE LOCALIZACION GENERAL
TRATAMIENTO PREVIO Y
BATERIAS DE FILTRACIÓN PTAP ESCALERETE

FECHA: FEBRERO 2014

ESCALA: INDICADAS

ARCHIVO ACAD: C286-3-EL-F2-03-V0-GDA-V0.dwg

CÓDIGO: C286-3-EL-F2-03-V0

PLANO: 2 de 3

VERSIÓN: 0