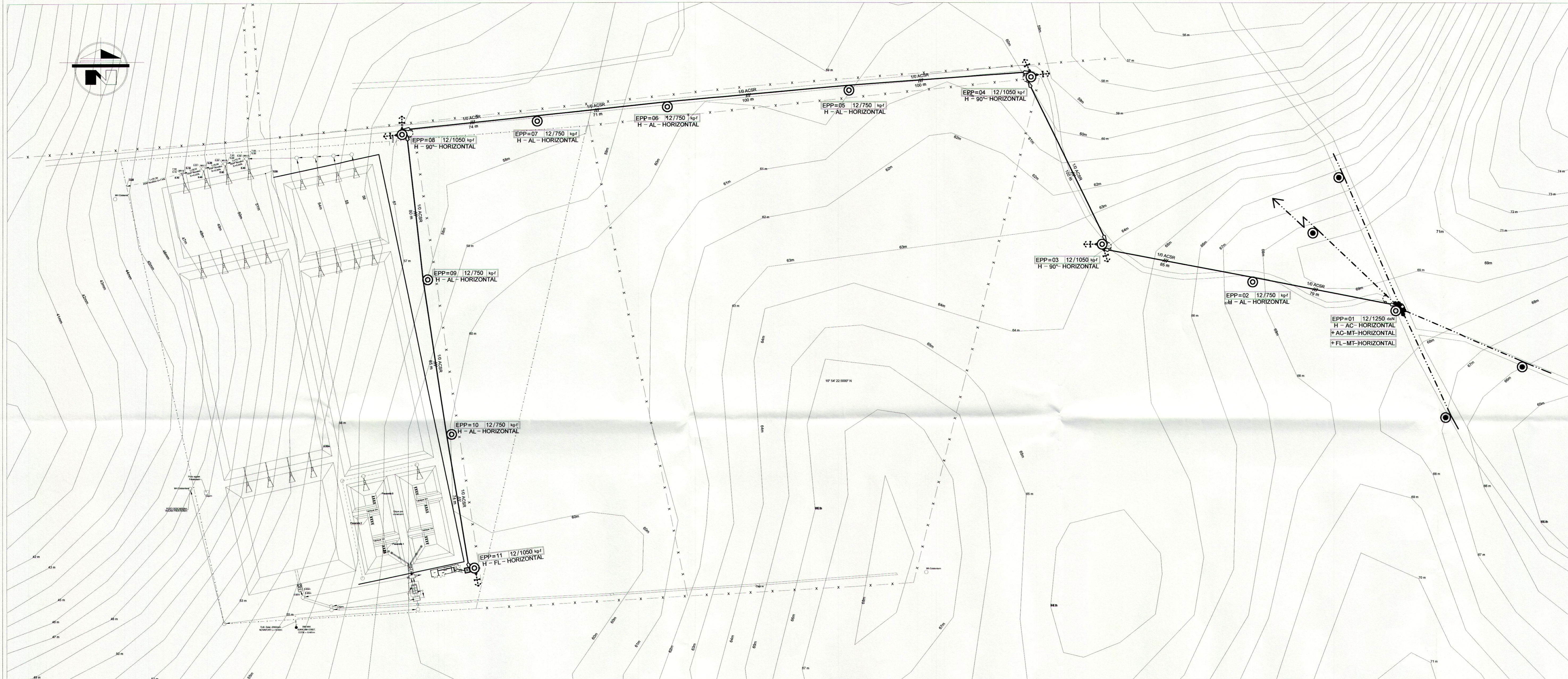


**SUBSTACIÓN PADMOUNTED 500 KVA**  
**ESCALA= 1:500**



**LOCALIZACION**

**CONVENCIONES GENERALES**

**1- CONVENCIONES DE REDES**

EXISTENTE	PROYECTADO	REUBICADO	DESCRIPCION
●	○	○	POSTE PRIMARIO
○	○	○	POSTE SECUNDARIO
△	△	△	TRANSFORMADOR
▲	▲	▲	RED MEDIA TENSION
—	—	—	RED BAJA TENSION
—	—	—	RED TRENZADA
—	—	—	RED BT SUBTERRANEA
—	—	—	RED BT SUBTERRANEA
—	—	—	RETENIDA A TIERRA
—	—	—	RETENIDA AEREA
—	—	—	CORTACIRCUITOS
—	—	—	CRUCE BT O BT
—	—	—	LAMPARA
—	—	—	DETECTORES DE FALLA
—	—	—	RECTORADOR
—	—	—	INTERRUPTOR
—	—	—	MEDIDOR INDIRECTO
—	—	—	ACOMETIDA BT
—	—	—	PUESTA A TIERRA
—	—	—	PARABRAYO
—	—	—	CAJA DE ARBOLADO
—	—	—	ARMADO EN ACIAJE
—	—	—	ARMADO EN FIN DE LINEA
—	—	—	ARMADO EN ALINEACION
—	—	—	ARMADO EN ANGULO
—	—	—	ARMADO EN ACIAJE
—	—	—	ARMADO EN FIN DE LINEA
—	—	—	ARMADO EN ALINEACION
—	—	—	ARMADO EN ANGULO

**OBSERVACIONES**

N°	DESCRIPCIONES	FECHA
1		
2		
3		
4		
5		
6		
7		
8		
9		
10		

**PROYECTO**

**SISTEMA DE ALCANTARILLADO URBANIZACION MUNDO FELIZ Y BARRIO PETRONITAS SEGUNDA ETAPA MUNICIPIO DE GALAPA DEPARTAMENTO DEL ATLANTICO**

**PROPIETARIO**

**TRIPLE AAA**

**LOCALIZACION**

**GALAPA - ATLANTICO**

**CONTIENE**

**RED PROYECTADA MT**

**DISEÑO Y CALCULOS ELECTRICOS**

**ING. ELECTRICISTA**

**EDWARD MORENO RIOS**

**MATRICULA**

**AT 205 - 09556**

*Edward Moreno Rios*  
**FIRMA**

**FECHA** 04-12-13 **ESCALA** Indicada **DIGITALIZO** DARCÓN

**APROBADO** **PLANO** 1 de 1

**FIRMA:**

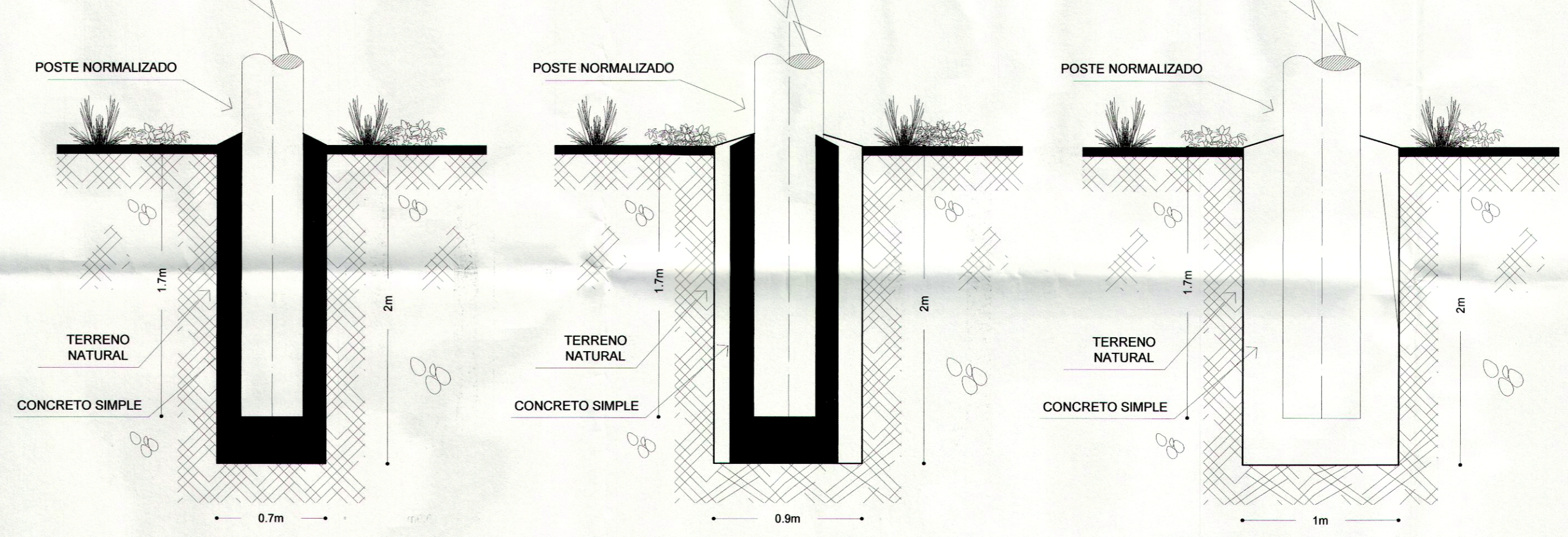
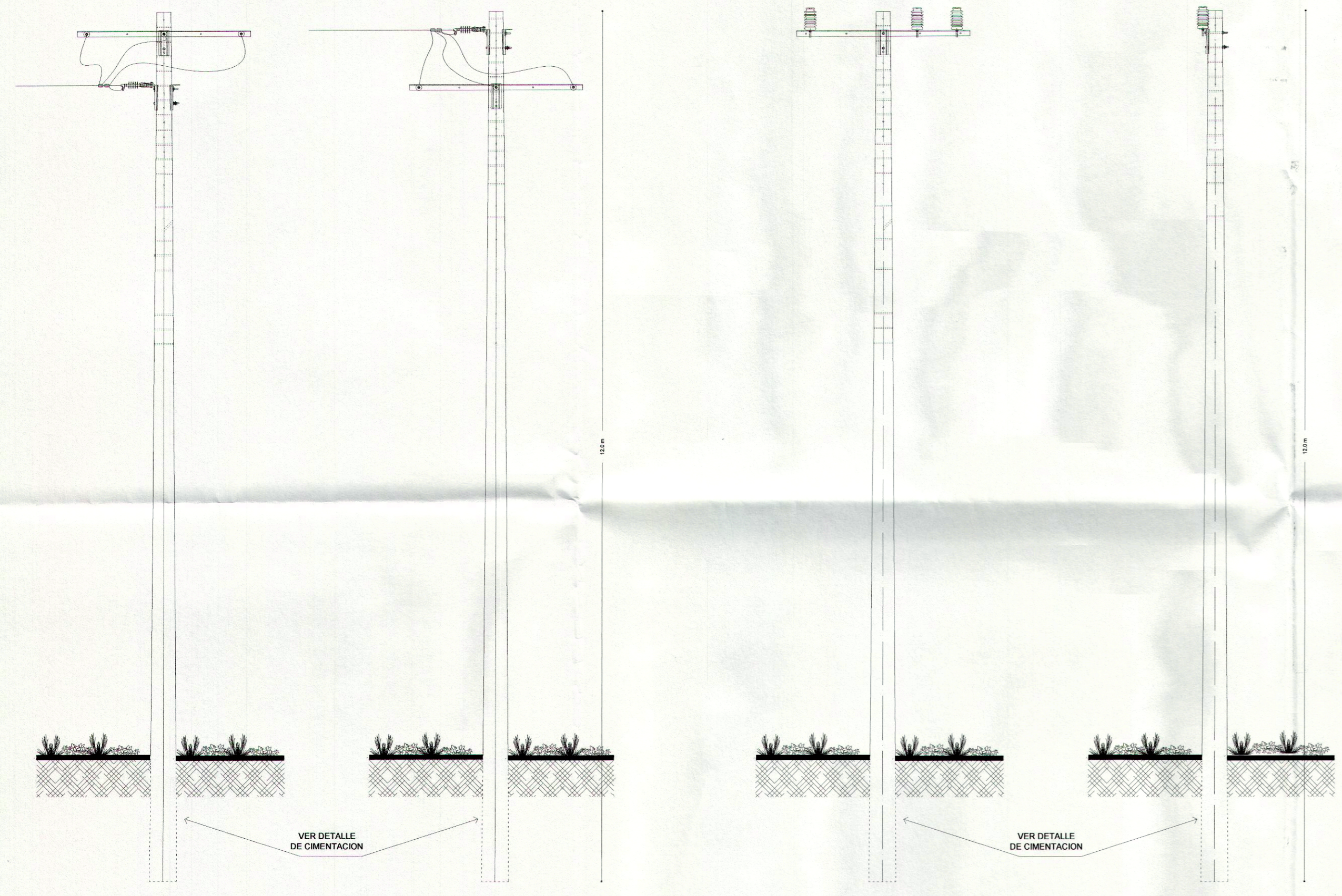
**DETALLE 90°**  
**ESCALA=1:50**

**DETALLE POSTE ALINEACION**  
**ESCALA=1:50**

**DETALLE CIMENTACION PARA POSTE DE 12 m - 750 kg-f**  
**ESCALA=1:25**

**DETALLE CIMENTACION PARA POSTE DE 12 m - 1050 kg-f**  
**ESCALA=1:25**

**DETALLE CIMENTACION PARA POSTE DE 12 m - 1250 daN**  
**ESCALA=1:25**



VER DETALLE DE CIMENTACION

VER DETALLE DE CIMENTACION