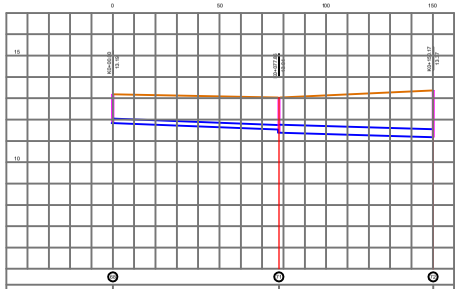

Altura a clave de tubería (m)	1.92	1.31 1.25	1.84
Cota terreno en eje de cámara (m)	13.79	13.34	13.37
Cota batea en eje de cámara (m)	11.77	11.47 11.28	11.18
Longitud (m)	77.86		72.31
Pendiente (%)	0.39		0.29
Diámetro Interno (mm)	182		327
Diámetro Nominal (mm)	200		355
Caudal (lls)	1.50		36.05

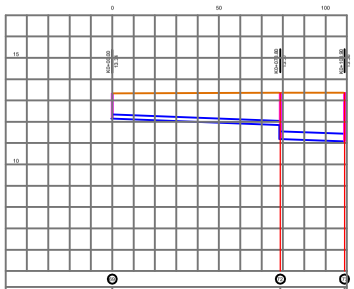

Altura a clave de tubería (m)	1.20	1.34 1.34	1.33
Cota terreno en eje de cámara (m)	13.54	13.37	13.36
Cota batea en eje de cámara (m)	12.14	11.94 11.95	11.98
Longitud (m)	78.80		30.10
Pendiente (%)	0.38		0.33
Diámetro Interno (mm)	182		327
Diámetro Nominal (mm)	200		355
Caudal (lls)	1.50		36.50

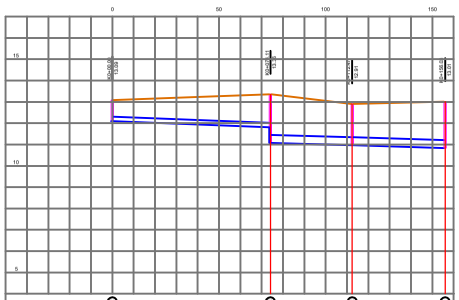

Altura a clave de tubería(m)	0.80	1.35 1.33	1.59 1.59	1.62
Cota terreno en eje de cámara (m)	13.59	13.36	12.91	13.51
Cota batea en eje de cámara (m)	12.59	11.81 11.98	10.97 10.97	10.84
Longitud (m)	74.11	38.36	43.56	
Pendiente (%)	0.38	0.29	0.30	
Diámetro Interno(mm)	182	327	327	
Diámetro Nominal (mm)	200	355	355	
Caudal (lls)	1.50	36.95	37.41	

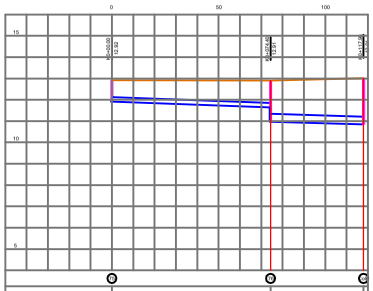

Altura a clave de tubería (m)	0.80	1.07 1.59	1.82
Cota terreno en eje de cámara (m)	13.52	12.81	13.61
Cota batea en eje de cámara (m)	11.92	11.64 10.97	10.84
Longitud (m)	74.40	43.56	
Pendiente (%)	0.38	0.30	
Diámetro Interno (mm)	182	327	
Diámetro Nominal (mm)	200	355	
Caudal (lls)	1.50	37.41	

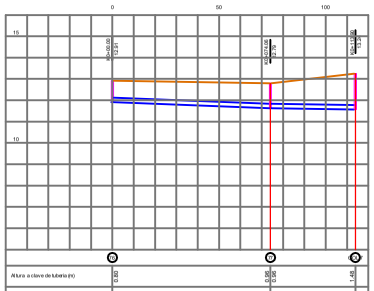

Altura a clave de tubería (m)	0.80	0.96 0.96	1.48
Cota terreno en eje de cámara (m)	12.91	12.79	12.34
Cota batea en eje de cámara (m)	11.91	11.83 11.83	11.98
Longitud (m)	74.06	39.84	
Pendiente (%)	0.38	0.18	
Diámetro Interno (mm)	182	182	
Diámetro Nominal (mm)	200	200	
Caudal (lls)	1.50	8.24	

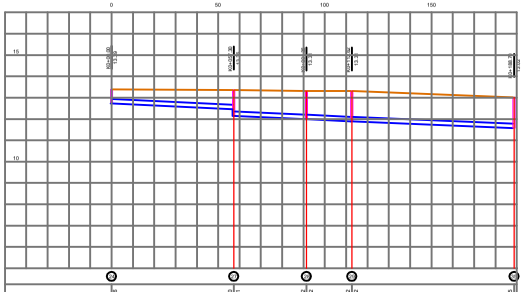

Altura a clave de tubería (m)	0.42	0.70 1.01	1.13 1.13	1.22 1.22	1.25
Cota terreno en eje de cámara (m)	13.59	13.36	13.53	13.33	13.02
Cota batea en eje de cámara (m)	12.73	12.45 12.15	11.98 11.98	11.89 11.89	11.57
Longitud (m)	57.30	34.06	21.26	76.08	
Pendiente (%)	0.47	0.47	0.47	0.42	
Diámetro Interno (mm)	182	182	182	182	
Diámetro Nominal (mm)	200	200	200	200	
Caudal (lls)	1.50	1.50	1.50	1.65	
Cimentación					
Clase de tubería					
Clase de piso					
Clase de entibado					
Clase de lino					

LOCALIZACION GENERAL

MUNICIPIO DE MONTERIA

PROYECTO:

EXTENSION REDES DE ALCANTARILLADO SANITARIO EN LOS BARRIOS BONANZA, CARIBE Y VILLA CARIBE DE MONTERIA DEPARTAMENTO DE CORDOBA

CONTIENE:

PERFILES DE LOS BARRIOS CARIBE Y VILLA CARIBE

CONVENCIONES

- LINEA TERRENO
- CAMARA
- TUBERIA
- ATRAQUE

DISEÑO:

INS. ALEXANDER ESCUDERA H.
T.P. Nº 23202-259448 CDR.

REVISO:

JEFE DE INTERVENTERIA — INS. CARLOS ALBERTO ZUBIARR.
T.P. Nº 08202004472 ATL.

VERIFICO:

GERENTE DE OBRAS — INS. JORGE MARIO GONZALE

GERENTE DE OPERACIONES — INS. URIEL GARCIA P.

VALIDO:

JEFE DE PROYECTOS — INS. KARLA FRANCO LISTA
T.P. 53503123247 CDR.

CONTROL DE CAMBIOS:

GERENTE DE OBRAS — INS. JORGE MARIO GONZALE

ESCALA: Vertical 1: 100 Horizontal 1: 1.000	PLANCHA No. 6 / 6
FECHA ELABORACION ABRIL 2017	FECHA MODIFICACION