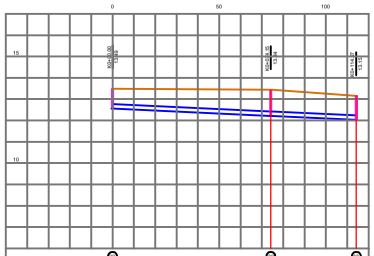

Altura a clave de tuberia (m)	0.75	1.03 1.03	0.82
Cota terreno en eje de cámara (m)	13.49	13.44	13.16
Cota batea en eje de cámara (m)	12.58 12.21	12.21 12.21	12.03
Longitud (m)	74.15	40.12	
Pendiente (%)	0.47	0.46	
Diámetro Interno (mm)	182	182	
Diámetro Nominal (mm)	200	200	
Caudal (lps)	1.50	1.60	

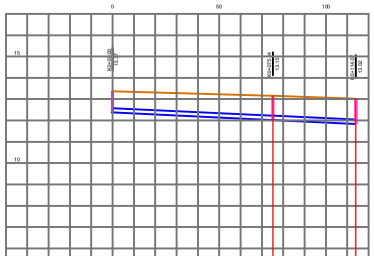

Altura a clave de tuberia (m)	0.60	0.93 0.93	0.99
Cota terreno en eje de cámara (m)	13.37	13.15	13.02
Cota batea en eje de cámara (m)	12.27	12.02 12.02	11.93
Longitud (m)	75.14	38.93	
Pendiente (%)	0.47	0.49	
Diámetro Interno (mm)	182	182	
Diámetro Nominal (mm)	200	200	
Caudal (lps)	1.50	1.50	

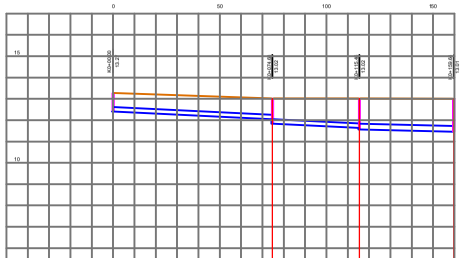

Altura a clave de tuberia (m)	0.67	1.17 0.99	1.18 1.20 1.30
Cota terreno en eje de cámara (m)	13.27	13.02	13.02 13.01
Cota batea en eje de cámara (m)	12.40	11.85 11.85	11.54 11.31 11.45
Longitud (m)	74.68	40.78	44.18
Pendiente (%)	0.47	0.47	0.25
Diámetro Interno (mm)	182	182	226
Diámetro Nominal (mm)	200	200	250
Caudal (lps)	1.50	1.50	4.94

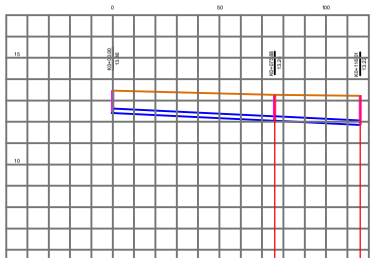

Altura a clave de tuberia (m)	0.83	1.01 1.01	1.16
Cota terreno en eje de cámara (m)	13.49	13.26	13.22
Cota batea en eje de cámara (m)	12.41	12.05 12.05	11.86
Longitud (m)	75.88	40.13	
Pendiente (%)	0.47	0.47	
Diámetro Interno (mm)	182	182	
Diámetro Nominal (mm)	200	200	
Caudal (lps)	1.50	1.50	

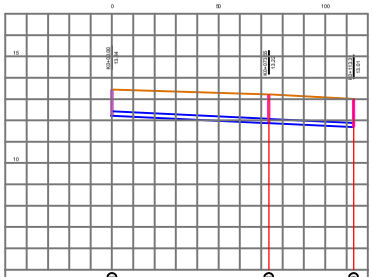

Altura a clave de tuberia (m)	1.03	1.15 1.16	1.13
Cota terreno en eje de cámara (m)	13.44	13.22	13.01
Cota batea en eje de cámara (m)	12.21	11.87 11.86	11.88
Longitud (m)	73.55	39.76	
Pendiente (%)	0.46	0.46	
Diámetro Interno (mm)	182	182	
Diámetro Nominal (mm)	200	200	
Caudal (lps)	1.50	1.50	

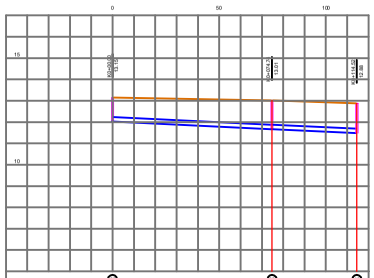

Altura a clave de tuberia (m)	0.93	1.14 1.14	1.20
Cota terreno en eje de cámara (m)	13.15	13.01	12.88
Cota batea en eje de cámara (m)	12.02	11.87 11.87	11.48
Longitud (m)	74.74	39.78	
Pendiente (%)	0.47	0.48	
Diámetro Interno (mm)	182	182	
Diámetro Nominal (mm)	200	200	
Caudal (lps)	1.50	1.50	

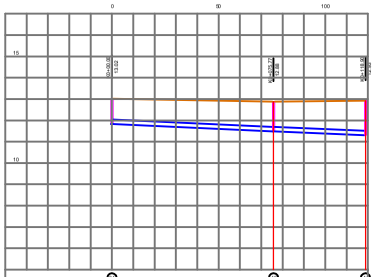

Altura a clave de tuberia (m)	0.99	1.20 1.20	1.43
Cota terreno en eje de cámara(m)	13.02	12.88	12.63
Cota batea en eje de cámara(m)	11.83	11.48 11.48	11.20
Longitud (m)	75.77	43.13	
Pendiente (%)	0.46	0.42	
Diámetro Interno (mm)	182	182	
Diámetro Nominal (mm)	200	200	
Caudal (lps)	1.50	1.60	

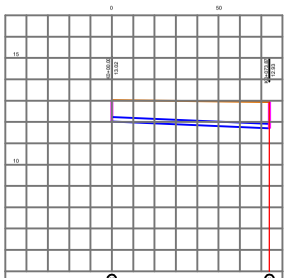

Altura a clave de tuberia (m)	0.83	1.03
Cota terreno en eje de cámara (m)	13.02	12.93
Cota batea en eje de cámara (m)	12.02	11.71
Longitud (m)	73.87	
Pendiente (%)	0.42	
Diámetro Interno (mm)	182	
Diámetro Nominal (mm)	200	
Caudal (lps)	1.65	

LOCALIZACION GENERAL

MUNICIPIO DE MONTERIA

PROYECTO:

EXTENSION REDES DE ALCANTARILLADO SANITARIO EN LOS BARRIOS BONANZA, CARIBE Y VILLA CARIBE DE MONTERIA DEPARTAMENTO DE CORDOBA

CONTIENE:

PERFILES DE LOS BARRIOS CARIBE Y VILLA CARIBE

CONVENCIONES

- LINEA TERRENO
- CAMARA
- TUBERIA
- ATRAQUE

DISEÑO:

ING. ALEXANDER CORTONA M.
T.P. Nº 23203-259449 COR.

REVISO:

JEFE DE INTERVENTORIA — ING. CARLOS ALBERTO ZUBIRIA.
T.P. Nº 08202004-472 ATL.

VERIFICO:

GERENTE DE OBRAS — ING. JORGE MARIO GONZALE

GERENTE DE OPERACIONES — ING. URIEL GARCIA P.

VALIDO:

JEFE DE PROYECTOS — ING. KARLA FRANCO UJETA
T.P. 23203-259447 Cord.

CONTROL DE CAMBIOS:

GERENTE DE OBRAS — ING. JORGE MARIO GONZALE

ESCALA: Vertical 1: 100 Horizontal 1: 1.000	PLANCHA No. 3 / 6
FECHA ELABORACION ABRIL 2017	FECHA MODIFICACION