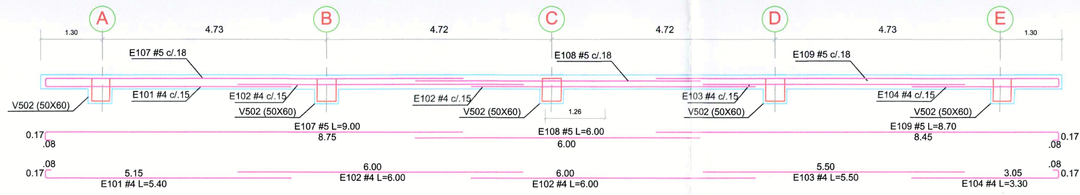

Corte E-E'
Placa Base Tanque aéreo

3 | 7 15 — 0 1.25 2.5 5m — ESCALA 1:75

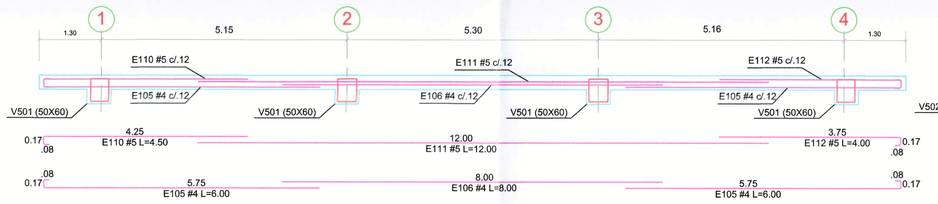

Corte F-F'
Placa Base Tanque aéreo

4 | 7 15 — 0 1.25 2.5 5m — ESCALA 1:75

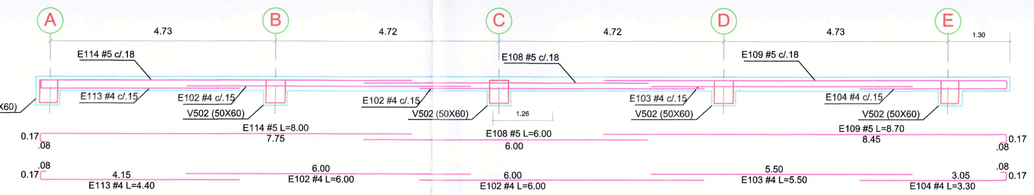

Corte I-I'
Placa Base Tanque aéreo

3 | 7 15 — 0 1.25 2.5 5m — ESCALA 1:75

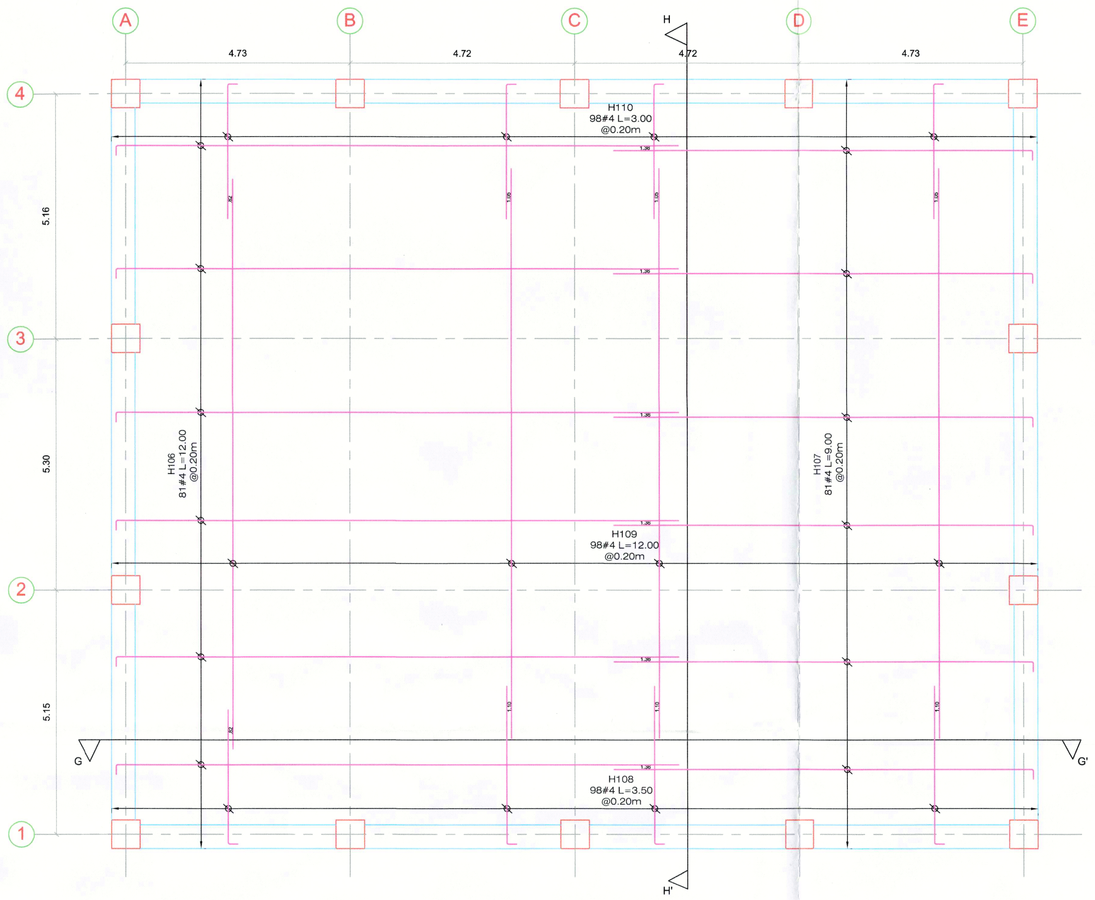

Refuerzo Superior
Placa Superior Tanque aéreo

1 | 8 15 — 0 1.25 2.5 5m — ESCALA 1:75

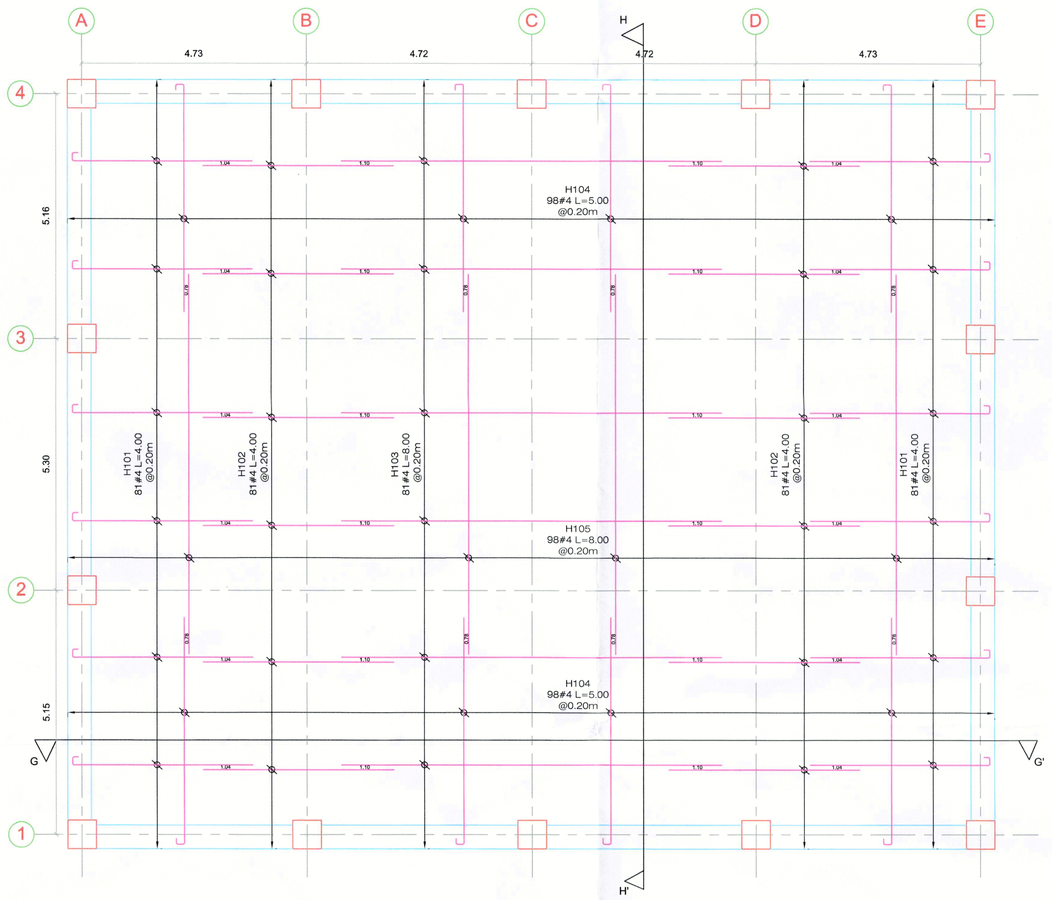

Refuerzo inferior
Placa Superior Tanque aéreo

2 | 8 15 — 0 1.25 2.5 5m — ESCALA 1:75

Corte G-G'
Placa Superior Tanque aéreo

3 | 8 15 — 0 1.25 2.5 5m — ESCALA 1:75

DIAGRAMA	TIPO	DIAMETRO	LONGITUD (m)
0.17 .08 3.75 H101 #4 L=4.00	H101	#4	4
4.00 H102 #4 L=4.00	H102	#4	4
8.00 H103 #4 L=8.00	H103	#4	8
0.17 .08 4.75 H104 #4 L=5.00	H104	#4	5
8.00 H105 #4 L=8.00	H105	#4	8
0.20 H106 #4 L=12.00 11.80	H106	#4	12
H107 #4 L=9.00 8.80 0.20	H107	#4	9
0.20 2.80 H108 #4 L=3.50	H108	#4	3.5
12.00 H109 #4 L=12.00	H109	#4	12
2.80 H110 #4 L=3.00 0.20	H110	#4	3

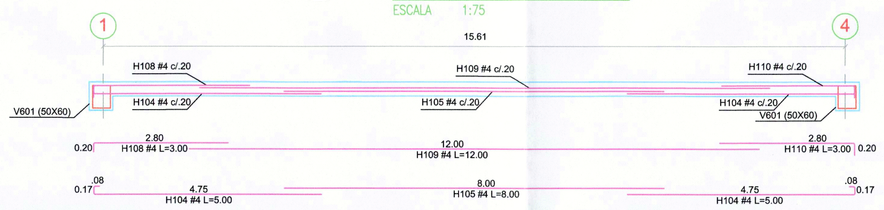

Corte H-H'
Placa Superior Tanque aéreo

4 | 8 15 — 0 1.25 2.5 5m — ESCALA 1:75



Refuerzo Exterior
Muros Ejes 1, 2, 3 y 4 Tanque Aéreo

5 | 8 15 — 0 1.25 2.5 5m — ESCALA 1:75

CONVENCIONES
- VIGA
- COLUMNA O REFUERZO
- MUROS TANQUE
- ZAPATAS

CONVENCIONES
- COLUMNAS
- VIGAS
- MUROS TANQUE
- 1 DIBUJO NUMERO
- 2 2 NUMERO DE PLANOS
- PLANO NUMERO

	CONSORCIO APROING	ESCALA: INDICADAS	DISEÑO: ING. Esp. JOSE RAFAEL CÁCERES RUBIO MAT. PROF. 54202100967 NTS	Vo Bo: ING. ANDRES GILBERTO PEREZ PARRA R/L CONSORCIO APROING	PLANCHA No. 8/15
	OBJETO: "CONSTRUCCION Y AMPLIACION DE LA PLANTA DE TRATAMIENTO DE AGUA POTABLE Y TANQUE DE ALMACENAIMIENTO DEL SISTEMA DE ACUEDUCTO EN EL MUNICIPIO DE ARAUQUITA, DEPARTAMENTO DE ARAUCA "	CONTIENE: TANQUE AÉREO Y SUBTERRÁNEO CORTES E-E', F-F', I-I' - REFUERZO SUPERIOR E INFERIOR PLACA SUPERIOR TANQUE AÉREO - PLACA SUPERIOR TANQUE AÉREO CORTES G-G', H-H' REFUERZO EXTERIOR T. AÉREO MUROS EJES:1,2,3 Y 4	INTERVENTORIA: Ricardo Cogollo Ponce MATRICULA 08202-05667 ATL ING. RICARDO COGOLLO PONCE R/L CONSORCIO ARAUQUITA-16	Vo Bo: SUPERVISOR FINDETER	FECHA: FEBRERO DE 2017