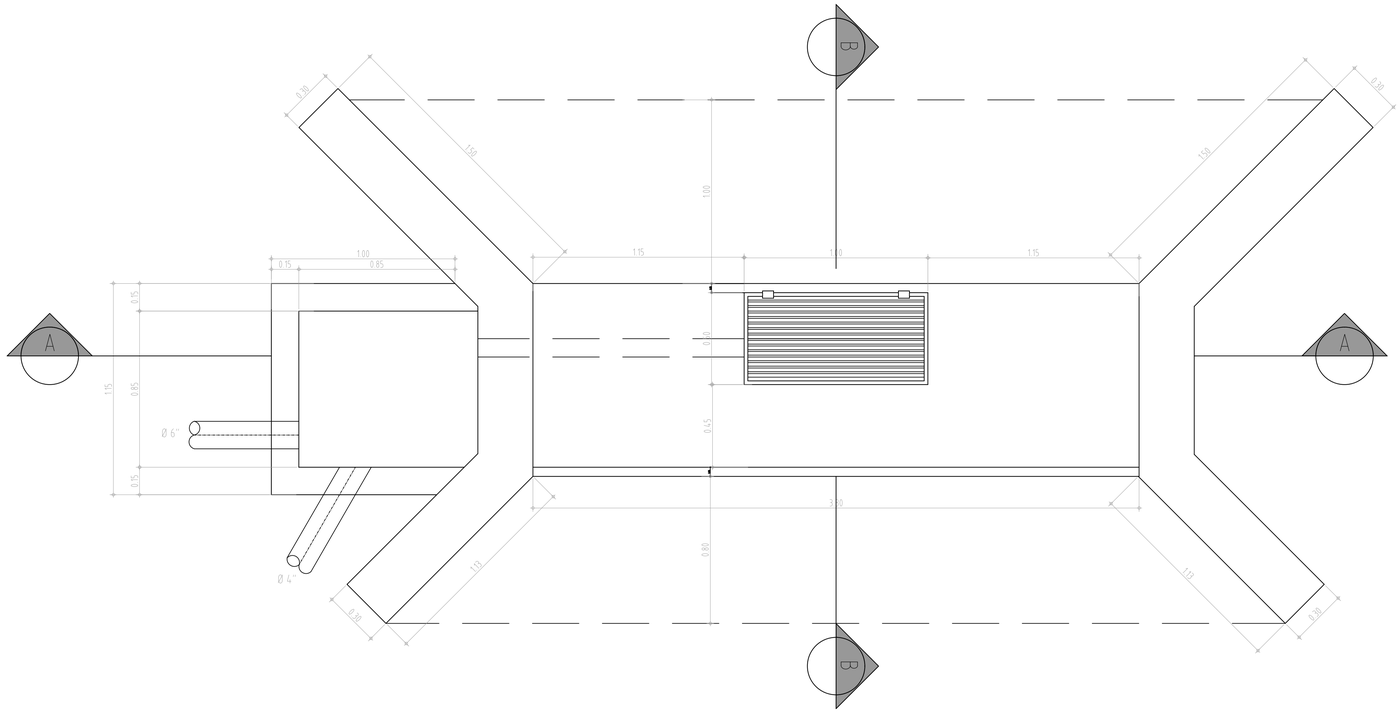

PLANTA BOCATOMA
ESCALA 1:20

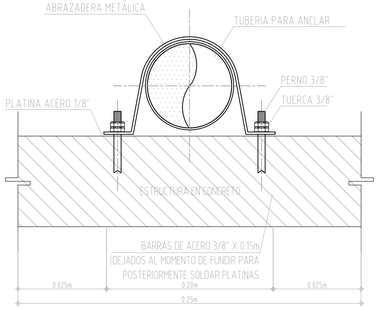

DETALLE SOPORTE
ANCLAJE TUBERIA

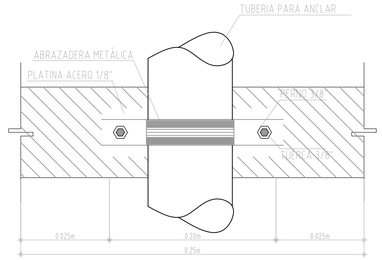

DETALLE SOPORTE
ANCLAJE TUBERIA

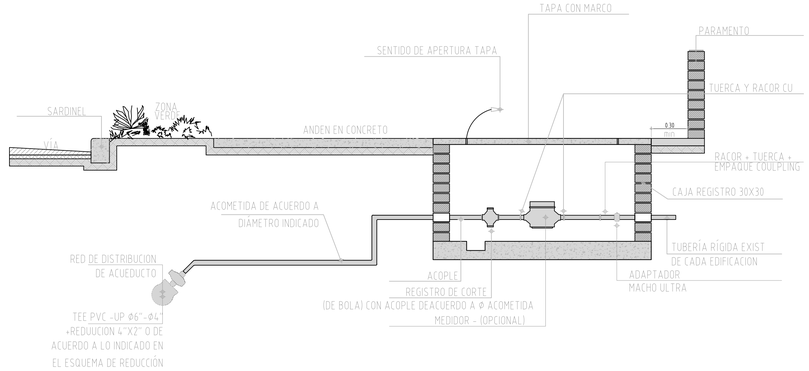

NOTAS

1. TODAS LAS MEDIDAS ESTÁN DADAS EN METROS, SALVO DONDE SE INDICA LO CONTRARIO.
2. EL CONCRETO PARA LA BASE Y TAPA ES CONCRETO CON F'C = 3000 PSI.
3. EL NIVEL SUPERIOR TERMINADO DE LAS CAJAS DEBE QUEDAR POR LO MENOS A 0.20M DEL TERRENO NATURAL ADYACENTE.
4. TODAS LAS CAJAS PARA VÁLVULAS SE UBICAN EN LA ZONA VERDE.
5. EL ANCHO DE LA ZANJA BD PARA TODOS LOS CASOS SERÁ 0.30M, EN NINGUNO DE LOS CASOS SERÁ MENOR A 0.20M.
6. LA ACOMETIDA SERÁ INSTALADA CON EL ESQUEMA DE REDUCCION INDICADO EN EL CUADRO DE ACCESORIOS.
7. CUANDO LA TUBERÍA SEA DE Ø4" SE INSTALARA A TRAVÉS DE UNA TEE PVC 4X2.
8. EL MEDIDOR PARA CADA EDIFICACIÓN NO ESTÁ INCLUIDO EN EL ALCANCE DEL PRESENTE PROYECTO NI EL RESTO DE ELEMENTOS DE LA ACOMETIDA, SOLO SE INCLUIRÁ UN REGISTRO PARA REALIZAR CORTES PUNTUALES.

ESQUEMA TÍPICO DE ACOMETIDA DE 1" - 1 ½" Y 2"

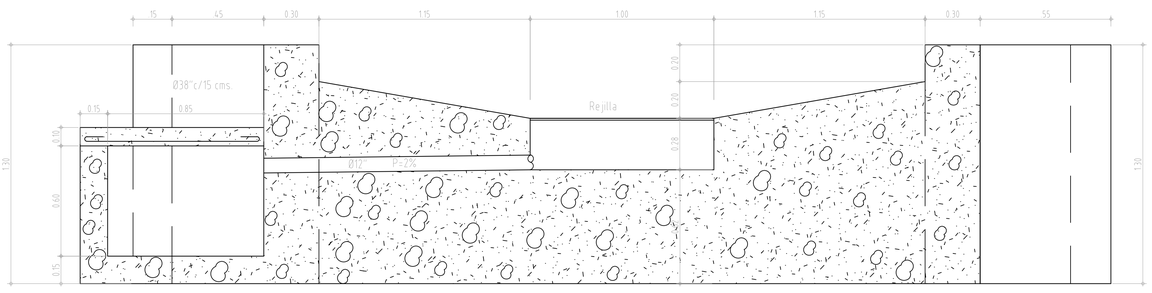

CORTE A-A
ESCALA 1:20

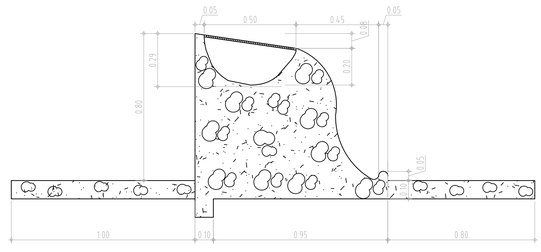

CORTE B-B
ESCALA 1:20

LOGO.

Monica Gomez
Ingeniería Sanitaria

CONTIENE:

DETALLES ACUEDUCTO

DISEÑO

MONICA GOMEZ

DIBUJO.

ALVARO CASTILLO

LOCALIZACION.

LA PLATA - HUILA

FECHA ENTREGA.

NOVIEMBRE 2015

NOMBRE DEL PROYECTO.

SISTEMA ADUCCIÓN Y CONDUCCIÓN

ESCALA DEL PLANO.

INDICADAS

NUM. DEL PLANO.

12