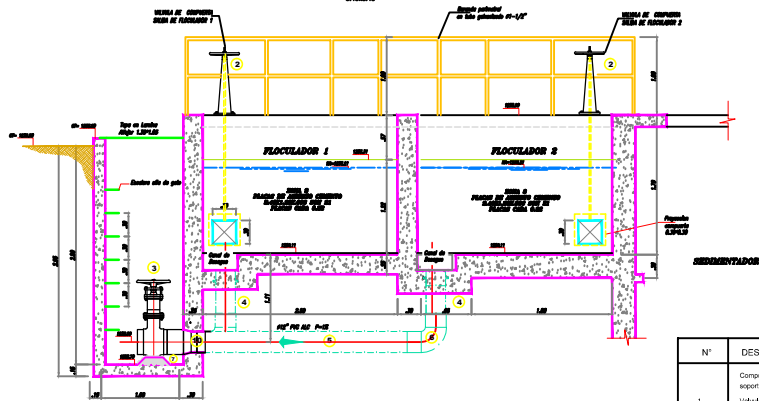
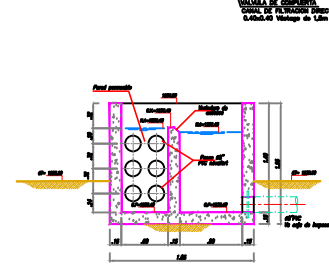


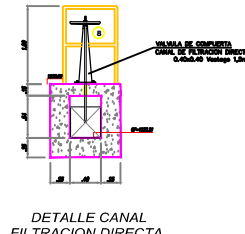
PLANTA PASARELAS FLOCULADOR
ESCALA 1:25



CORTE B-B FLOCULADOR
ESCALA 1:25



CORTE C-C
ESCALA 1:25



DETALLE CANAL
FILTRACION DIRECTA
ESCALA 1:25

CUADRO DE DESPIECE DE ACCESORIOS

| N° | DESCRIPCION | UND | CANT |
|----|---|-----|------|
| 1 | Componente lateral tipo ca. Boina con oclador en HD y gas en acero inoxidable soporte y montaje: an.60; cm. | UND | 2 |
| 2 | Valvula de compuerta lateral 4. 0.30x0.30; longitud del vástago 1.60 ms | UND | 2 |
| 3 | Valvula de compuerta panel 4. 0.30x0.30; longitud del vástago 1.70 ms | UND | 6 |
| 4 | Niple pasamuro 212" L=0.80m HF EL. | UND | 6 |
| 5 | Nide en tuberia PVC ALC 212" L=3.3 | UND | 3 |
| 6 | Codo HF-EL 212" | UND | 6 |
| 7 | Andaje en concreto valvulas | UND | 6 |
| 8 | Valvula de compuerta lateral 4. 0.30x0.30; longitud del vástago 1.50 ms | UND | 2 |
| 9 | Niple pasamuro 212" L=0.80m HF EL. | UND | 2 |
| 10 | Nide en tuberia PVC ALC 212" L=0.5M | UND | 3 |
| 11 | Tuberia PVC ALC 212" | ML | 7.7 |
| 12 | Niple pasamuro PVC 28" L=0.5M | UND | 2 |

NOTA:
PARA ESPESORES DE LOSAS Y MUROS VER PLANOS ESTRUCTURALES

AGUILICHAO S.p.A.

PLANTA TRATAMIENTO AGUA POTABLE
PROYECTO QUITAPEREZA

FLOCULADOR
PLANTA SECCIONES Y DETALLES