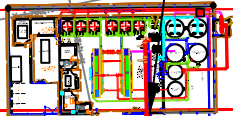
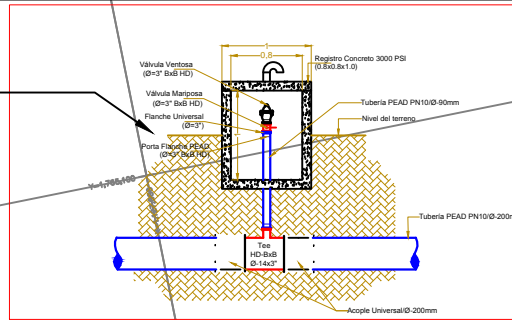




VENTOSA 1




L= 2406.88

TUBERÍA PEAD PE100/PN 10 Ø 200mm

CALLE 70

DESCRIPCIÓN DE NODOS	
NODO	DETALLES ACCESORIOS
1	CODO DE 90° PEAD 200mm
2	CODO DE 90° PEAD 200mm
3	CODO DE 90° PEAD 200mm



TUBERIA DE DESAGUE
 ESCALA HORIZONTAL 1 : 100
 ESCALA VERTICAL 1 : 100

EMPRESA: **AS**
 avanzadas soluciones
 y saneamiento
Gerencia
 Área de

PROYECTO:
**SISTEMA DE F
 ACUEDUCTO
 RIOH**

LOCALIZACION:
**CALLE 70 Y
 COMU**

CONTIENE:
**PLANTA PERF
 DES**

PLANTA DIGITAL:
 LAYOUT:
P1-14-AC-BD

ESCALA:
1000:1500

TIPO DE PLANO:
AC

DISEÑO ING:
FELIPE GOMEZ
 MATRICULA No.:
2520-211
 FIRMA:

DISEÑO ING:
MARLÓN BR
 MATRICULA No.:
0820214
 FIRMA:

DISEÑO ING:
ALVARO REALI
 MATRICULA No.:
0823611
 FIRMA:

DIGITALIZADO

ELABORADO POR:
**MILEN BUNILLA MENDI
 M.P. 011-13293**

ESCALA DE PLOTEADO:
1000 - 1000

OBSERVACIONES:
 Este plano ha sido
 digitalizado
 como su dibujo, tiene
 de autor. No se per
 tene a parcel ni su u

IMPRESO POR:
 FECHA DE IMPRESIÓN:
 FECHA DE GUARDADO:

CONTROL:
 No. Fecha Resultado

CONV: