

CONVENCIONES

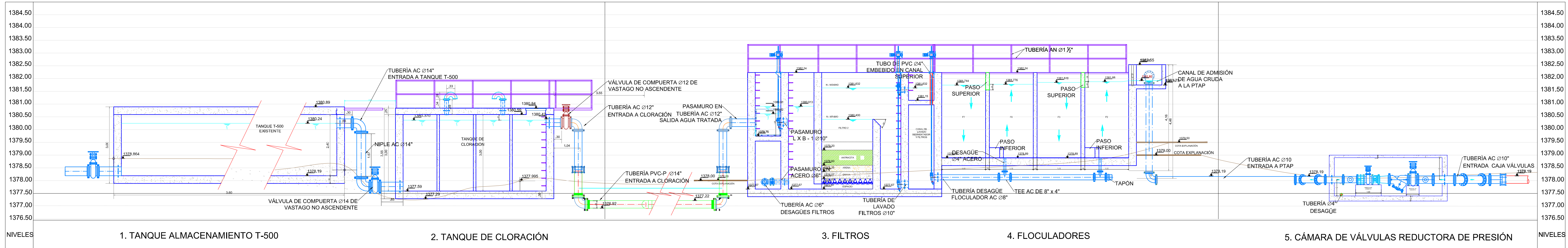
- MÓDULOS PLÁSTICOS
- MUROS 1ER PLANO
- MUROS 2DO PLANO
- FLOCULADORES
- CANALETA DE RECOLECCIÓN
- TUBERÍA
- EJES TUBERÍA
- EQUIPOS MECÁNICOS
- COMPUERTA FLOCULADOR
- ESTRUCTURA METÁLICAS
- PROYECCIÓN MUROS Y PENDIENTES
- MECÁNICO
- ESTRUCTURA CIVIL EN CORTE
- PASARELAS METÁLICAS

CONTIENE
PERFIL HIDRÁULICO
DESAGÜES Y SALIDA
PROCESO AGUA
POTABLE
PTAP SOCORRO

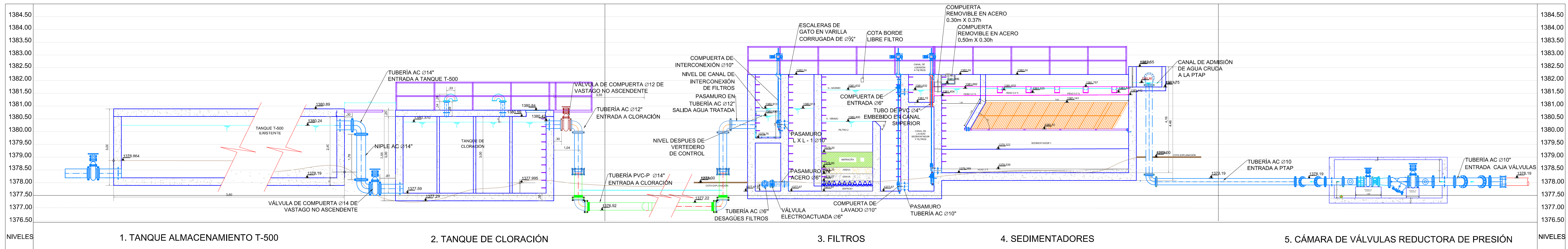
FECHA
JULIO DE 2015

PLANO
1/17

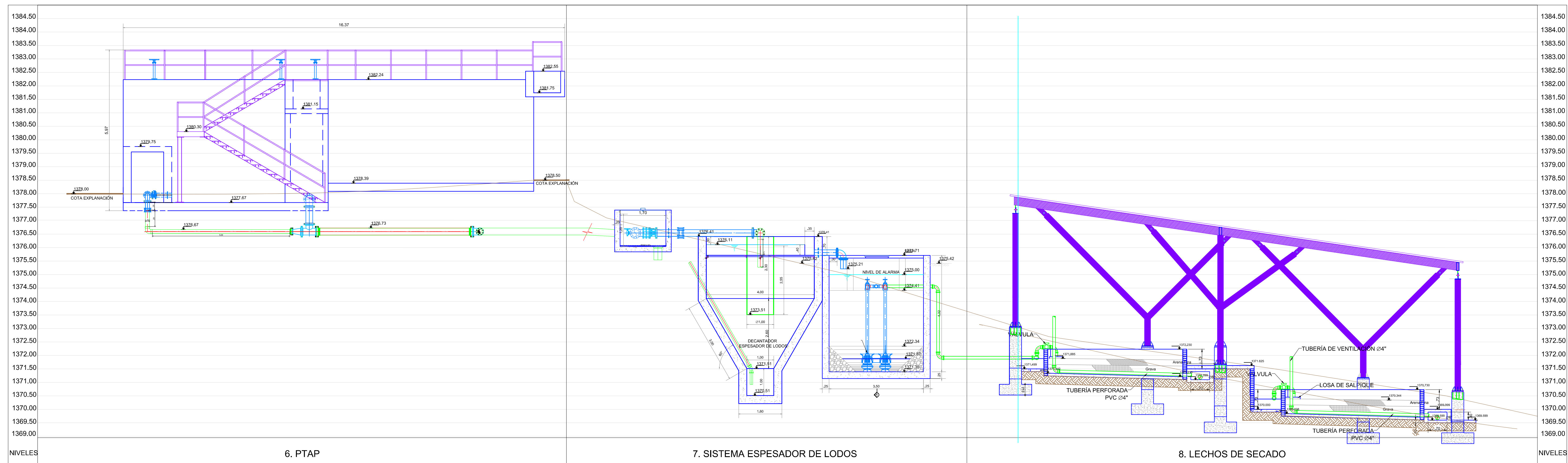
ESCALA
1:50
ARCHIVO



PERFIL HIDRÁULICO DE CÁMARA DE VÁLVULAS, CANAL DE ADMISIÓN, FLOCULADORES, FILTROS, COLORACIÓN Y T500
ESC. 1:75



PERFIL HIDRÁULICO DE CÁMARA DE VÁLVULAS, CANAL DE ADMISIÓN, SEDIMENTADORES, FILTROS, COLORACIÓN Y T500
ESC. 1:75



PERFIL HIDRÁULICO
DESAGÜES LODOS PTAP
ESPESADOR DE LODOS Y LECHOS DE SECADO
ESC. 1:75