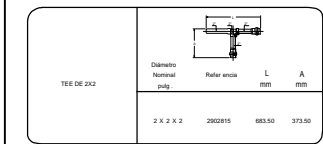


RDE 21 PVC TIPO 1, GRADO 1

Presión de Trabajo a 23 200 psi - 138 MPa - 14 de 08 kg/cm²

Diametro Nominal (pulg)	Ref.	Peso Aprox. (kg/m)	Diametro Exterior (mm)	Proth. (mm)	Espesor de Par de Muro (mm)	Diametro Interior (mm)	Proth. (mm)
2	2900016	0.81	60.32	2.375	0.87	57.11	64.58
2.12	2900018	1.18	73.03	2.875	1.48	69.137	66.07
3	2900022	1.76	86.30	3.500	2.24	80.167	80.42
4	2900023	2.80	114.30	4.500	3.44	107.314	103.42
6	2900043	6.31	168.28	6.625	6.03	153.316	152.22
8	2900054	10.67	219.03	8.623	10.41	208.609	198.21



RDE 21 PVC TIPO 1, GRADO 1

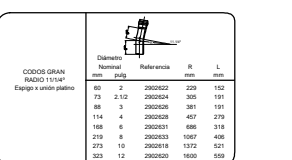
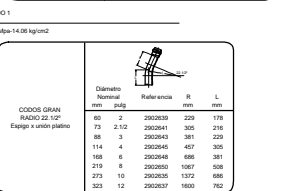
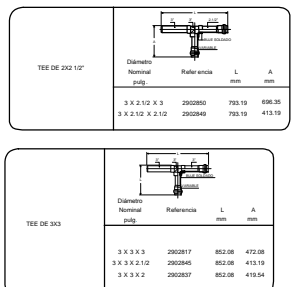
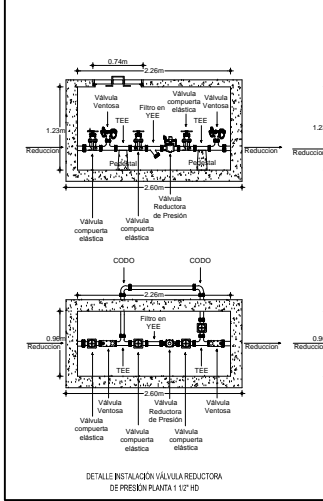
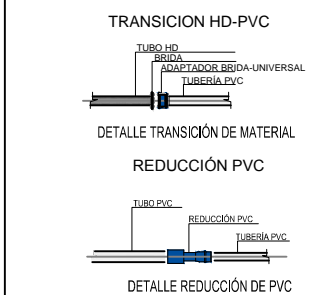
Presión de Trabajo a 23 200 psi - 138 MPa - 14 de 08 kg/cm²

COODOS GRAN RADIO 90° Espigo a unido plano

Diametro Nominal (pulg)	Referencia	R (mm)	L (mm)
60	2902876	229	356
73	2902878	305	407
86	2902880	381	533
114	2902882	457	686
168	2902884	686	914
219	2902886	1067	1372
273	2902882	1522	1753
353	2902874	1600	1981

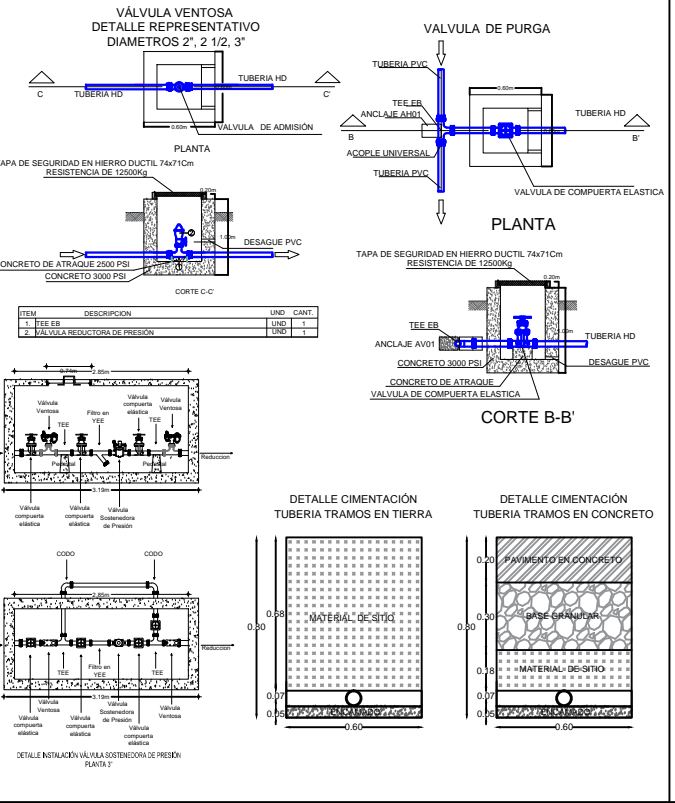
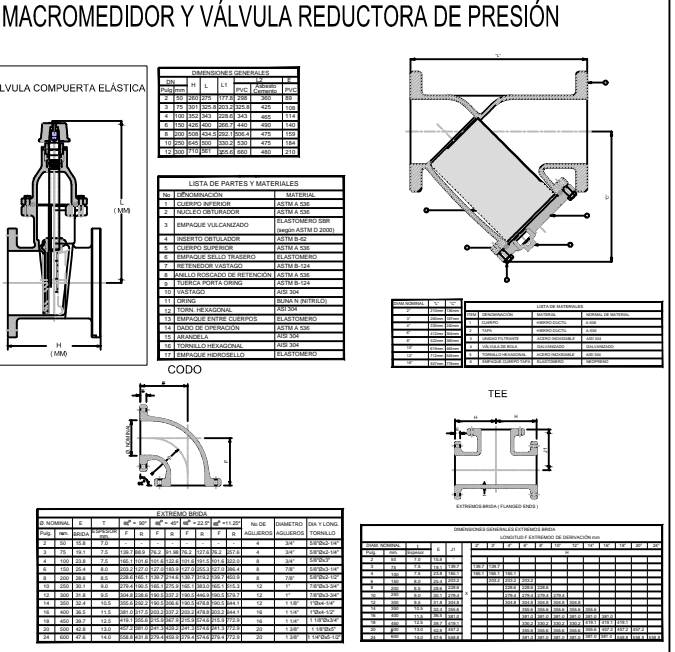
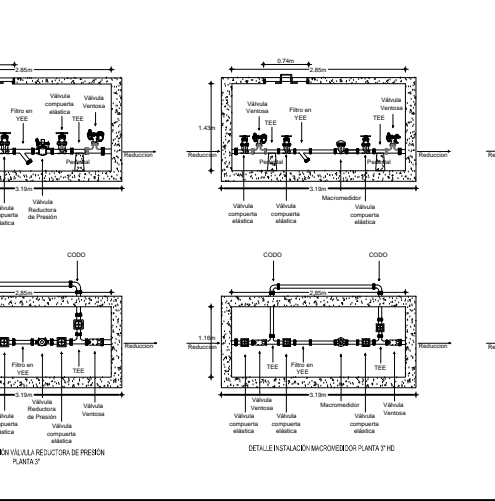
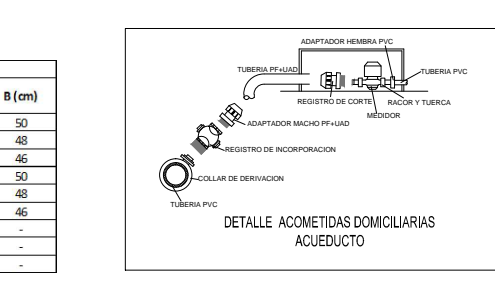
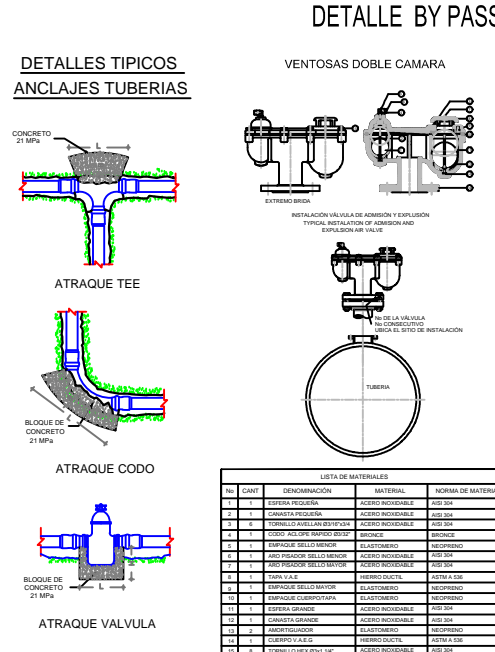
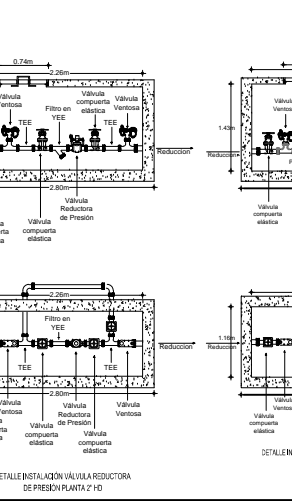
COODOS GRAN RADIO 45° Espigo a unido plano

Diametro Nominal (pulg)	Referencia	R (mm)	L (mm)
60	2902859	229	329
73	2902858	305	387
86	2902860	381	505
114	2902862	457	606
168	2902866	686	813
219	2902867	1067	1111
273	2902862	1372	1514
353	2902864	1600	1907



DIMENSIONES ANCLAJES

Accesorio	Diametro (pulg)	L (cm)	h (cm)	B (cm)
Tee	4	90	-	50
Tee	3	60	-	48
Tee	2.5	40	-	46
Codo	4	50	-	48
Codo	3	40	-	46
Codo	2.5	20	-	46
Valvula	4	90	50	-
Valvula	3	60	48	-
Valvula	2.5	30	46	-



CONTRATO:

DISEÑO DEL TRAZADO DE LA RED DE DISTRIBUCION DE AGUA POTABLE PARA EL SECTOR RURAL LA CRYSTALINA - HOJAS ANCHAS Y LA CABANA VEREDAS DEL MUNICIPIO DE CIRCASIA,

CIRCASIA - QUINDIO

CONTIENE:

PLANO DE DETALLES SECTOR RURAL LA CRYSTALINA - HOJAS ANCHAS Y LA CABANA VEREDAS DEL MUNICIPIO DE CIRCASIA

CIRCASIA - QUINDIO

DISEÑO:

JOHANA PÉREZ CARREÑO
INGENIERA CIVIL
Especialista en Ingeniería Hidráulica y Ambiente
M.P. 6320214614 QND

APROBO:

NAPOLEON SIERRA MUÑOZ
M.P. 632021336 QND
INTERVENIENTE

DIBUJO:

JESSICA ALEJANDRA RUBIO
Desarrolladora Grafica.

ESCALAS: INDICADAS

FECHA:

MARZO DE 2013

FRAMO:

OBSERVACIONES:

PLANCHA No 39 DE 39

