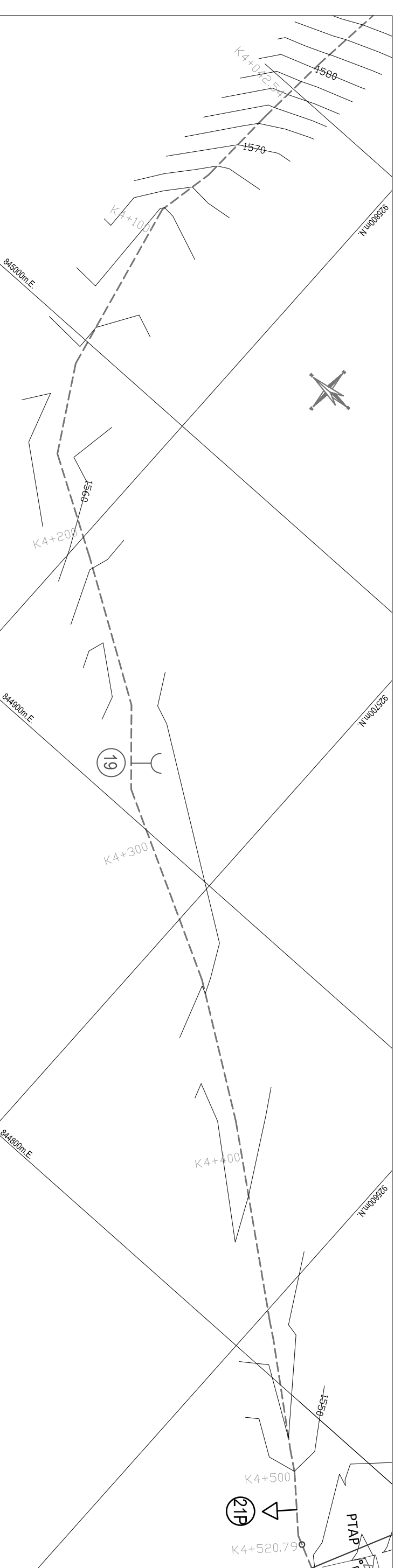
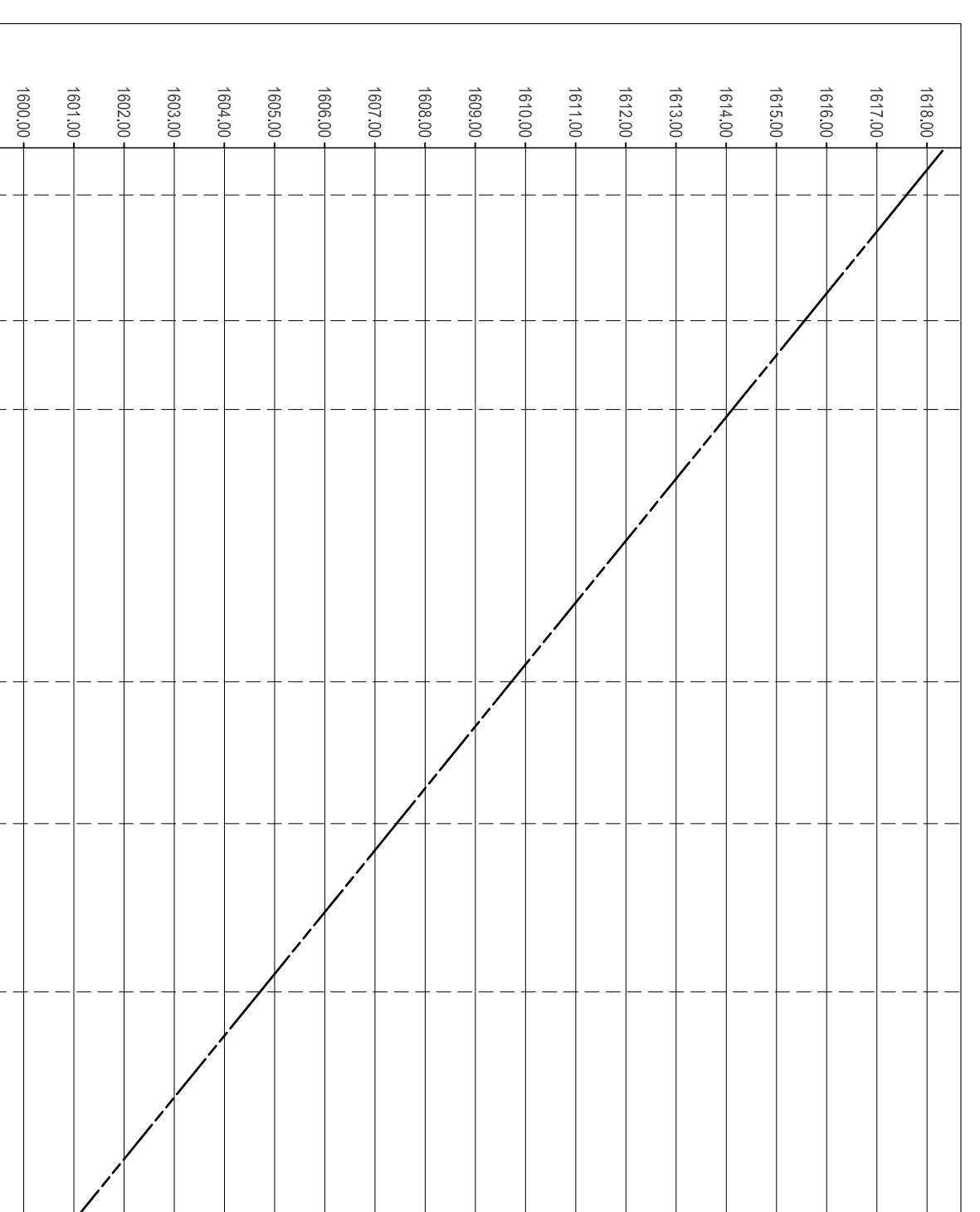


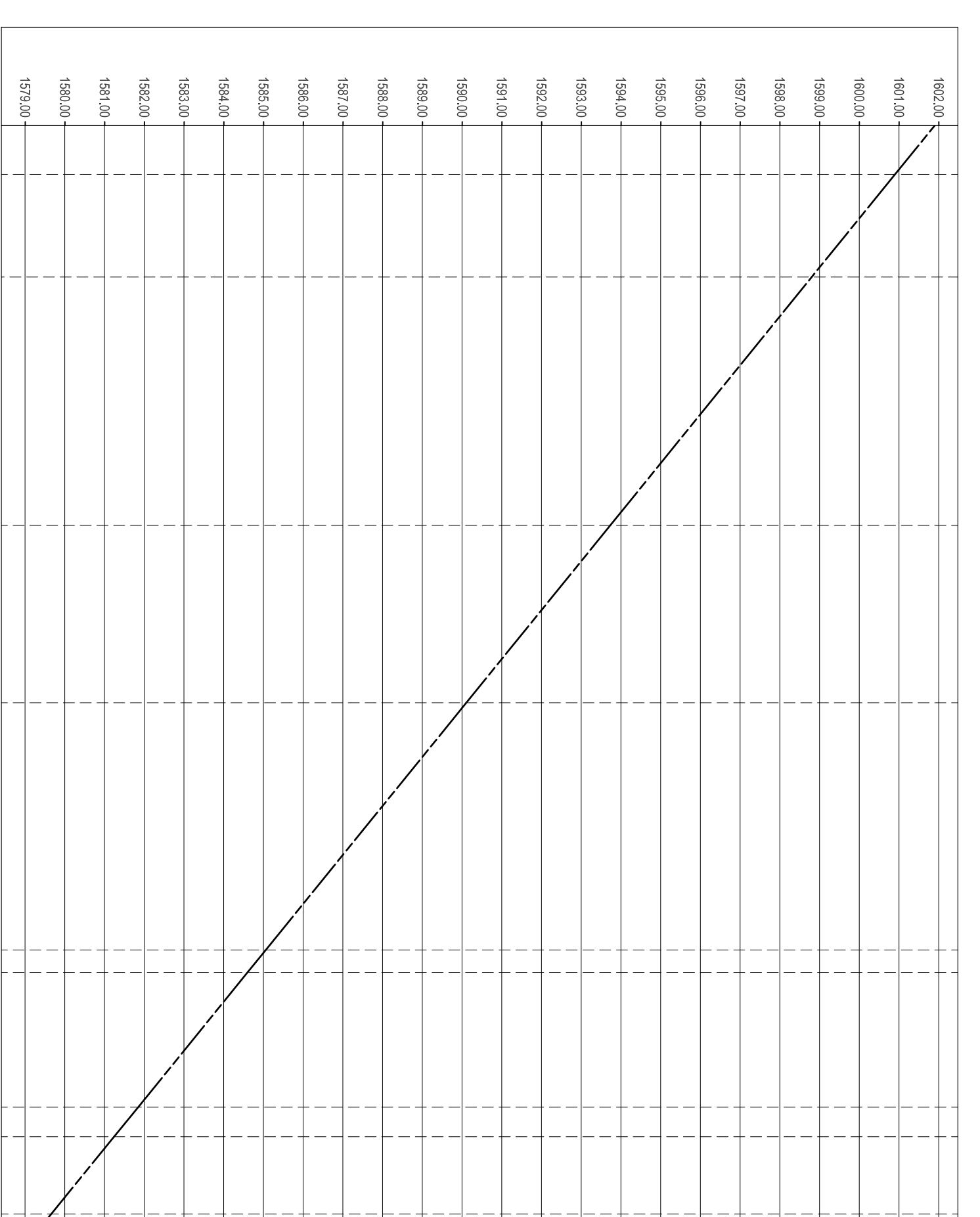
Planta 14



Perfil 14-A

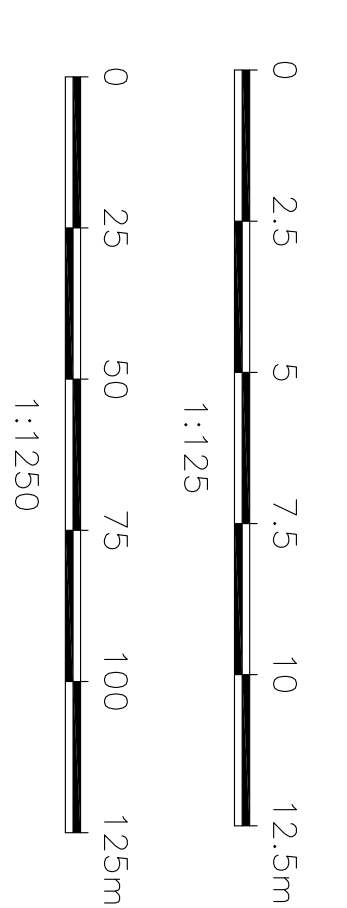
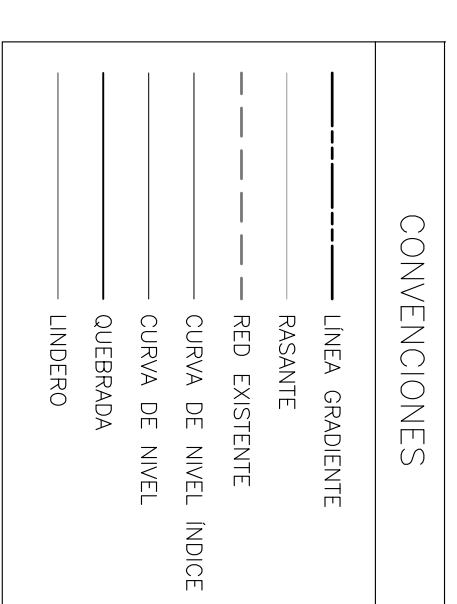


Perfil 14-B



ABSCISA	1970.0	1971.0	1972.0	1973.0	1974.0	1975.0	1976.0	1977.0	1978.0	1979.0	1980.0
LINEA PIEZOMETRICA	1970.0	1971.0	1972.0	1973.0	1974.0	1975.0	1976.0	1977.0	1978.0	1979.0	1980.0
COTA RASANTE	1970.0	1971.0	1972.0	1973.0	1974.0	1975.0	1976.0	1977.0	1978.0	1979.0	1980.0
COTA CLAVE	1970.0	1971.0	1972.0	1973.0	1974.0	1975.0	1976.0	1977.0	1978.0	1979.0	1980.0
LONGITUD	0	10	20	30	40	50	60	70	80	90	1000
TIPO DE TUBERIA	PVC 162 X 10' R 4"										

ABSCISA	1970.0	1971.0	1972.0	1973.0	1974.0	1975.0	1976.0	1977.0	1978.0	1979.0	1980.0
LINEA PIEZOMETRICA	1970.0	1971.0	1972.0	1973.0	1974.0	1975.0	1976.0	1977.0	1978.0	1979.0	1980.0
COTA RASANTE	1970.0	1971.0	1972.0	1973.0	1974.0	1975.0	1976.0	1977.0	1978.0	1979.0	1980.0
COTA CLAVE	1970.0	1971.0	1972.0	1973.0	1974.0	1975.0	1976.0	1977.0	1978.0	1979.0	1980.0
LONGITUD	0	10	20	30	40	50	60	70	80	90	1000
TIPO DE TUBERIA	PVC 162 X 10' R 4"										



NOTAS:  
 1. TODAS LAS DIMENSIONES ESTAN DADAS EN METROS Y TODOS LOS DIAMETROS ESTAN DADOS EN PULGADAS. A MENOS QUE SE INDIQUE OTRA UNIDAD.  
 2. LAS COORDENADAS Y COTAS UTILIZADAS SE ENCUENTRAN EN EL SISTEMA MAGNA SIRGAS ORGEN BOGOTÁ.

SUPERVISOR EDIAT  
 Nombre: YERSON ABAS RIVERA  
 Identificador: 25202-198277 CND

CONSORCIO PLANES Y DISEÑOS DEL TOLIMA

DEPARTAMENTO DE TOLIMA  
 MUNICIPIO DE SAN ANTONIO

ING. CESAR ALBERTO ZAVAJTA VILLANOSO  
 MATRICULA N° 23002-01863 CND

ING. ERNESTO GARCIA VALDEBARRANA  
 MATRICULA N° 23002-01470 CND

ING. JOHANA MANSOURA  
 ESCALA: REVISION: OCTUBRE 21 DE 2011

REVISION: OCTUBRE 21 DE 2011

FORMULACION DE PLANES MAESTROS Y DISEÑOS DE LOS SISTEMAS DE ACUEDUCTO EN EL DEPARTAMENTO DE TOLIMA ZONA SUR

CONTIENE OPTIMIZACION SISTEMA DE ACUEDUCTO PLANTA PERFIL LINEA DE CONDUCCION ANGOSTURA 14

H-16 /33

24-SAN-H01-20 Rev. 1.049