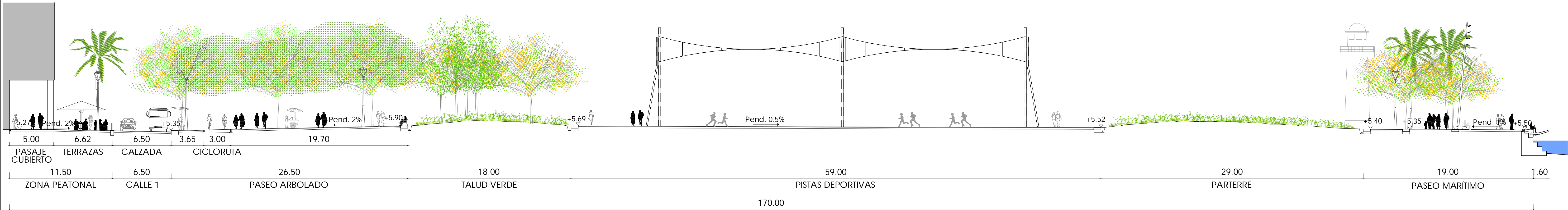
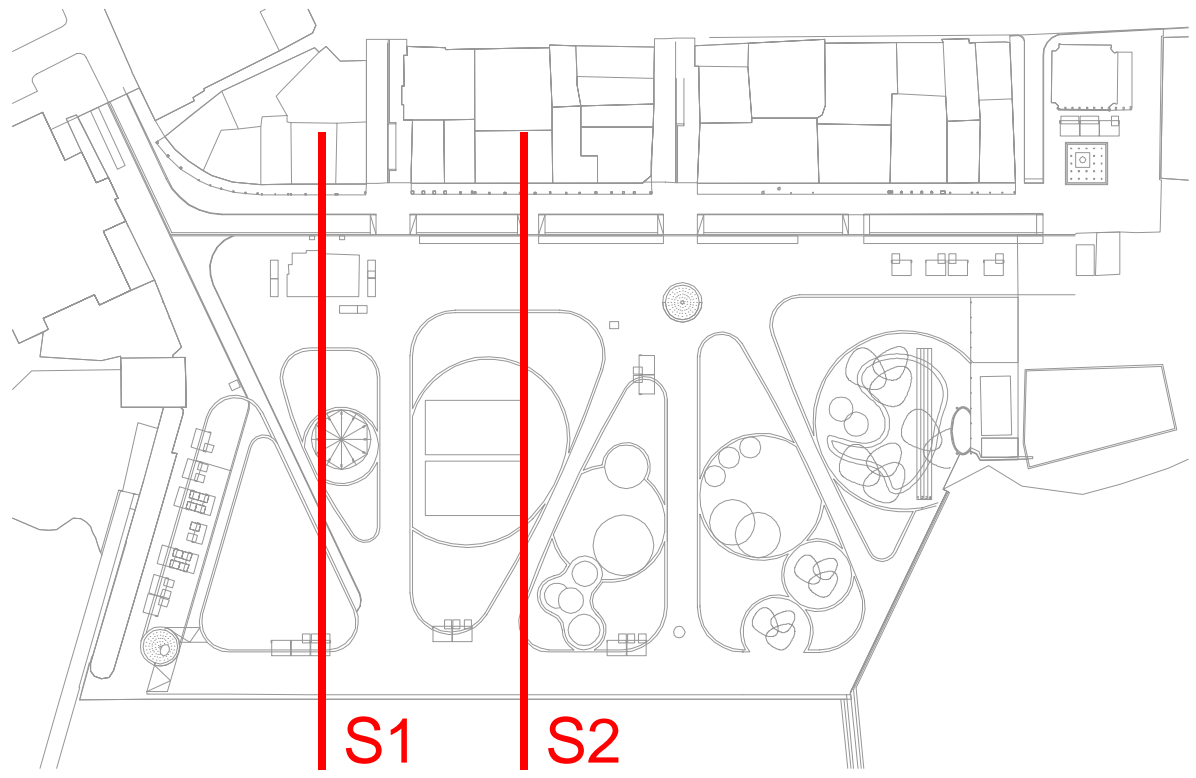


SECCIÓN 1 POR EDIFICIO CONCEJO
ESCALA 1:200



SECCIÓN 2 POR PISTAS DEPORTIVAS
ESCALA 1:200



Ejecutor:



Cofinancian:



Alcaldía Distrital de Buenaventura



PROYECTO:

MALECÓN BAHÍA DE LA CRUZ
BUENAVENTURA
FASE 1.1

NOTAS:

NOTA 1: Todos los elementos que NO están consignados en los planos arquitectónicos o en los de los proyectos técnicos, NO son responsabilidad del equipo profesional de diseñadores del proyecto.
NOTA 2: VERIFICAR MEDIDAS EN OBRA.
NOTA 3: Todos los elementos que requieren de solución estructural harán parte del proyecto estructural diseñado por el ingeniero a cargo.
NOTA 4: Cualquier duda en las dimensiones será aclarada en obra por la dirección arquitectónica.
NOTA 5: Para la definición de acabados se solicitarán muestras y prototipos en obra.

MODIFICACIONES	FECHA

EQUIPO DE TRABAJO:



Personal participante en el proceso de diseño y estudios técnicos

ARQUITECTURA Y URBANISMO
Andreu Estany i Serra
Mat. Prof. No. 144472012-BE901179

ESTRUCTURAS Y GEOTECNIA
Carlos García Acón
Mat. Prof. No. 15202216522BYC

INTERVENTORÍA:



VoBo INTERVENTORÍA

CONTENIDO:

SECCIONES
SECCIONES GENERALES

ARCHIVO:

03.1_SECCIONES GENERALES.DWG

CODIGO PROY ESPEC No. PL

ESCALA

1/200

PLANO No.

03.1

REVISION

FECHA

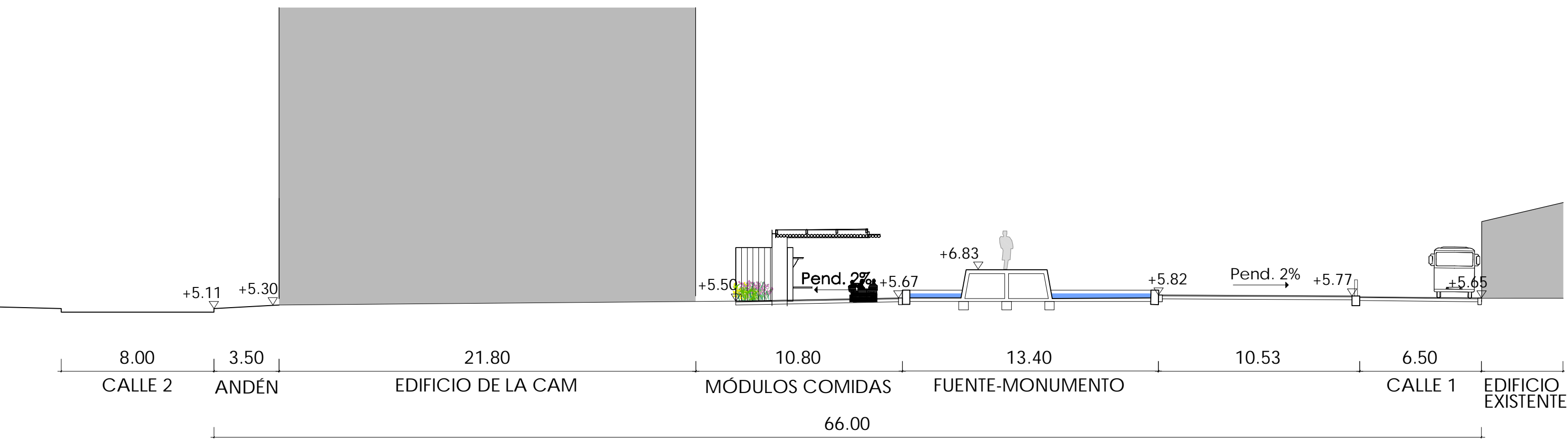
DICIEMBRE 2014

PLANCHA No.

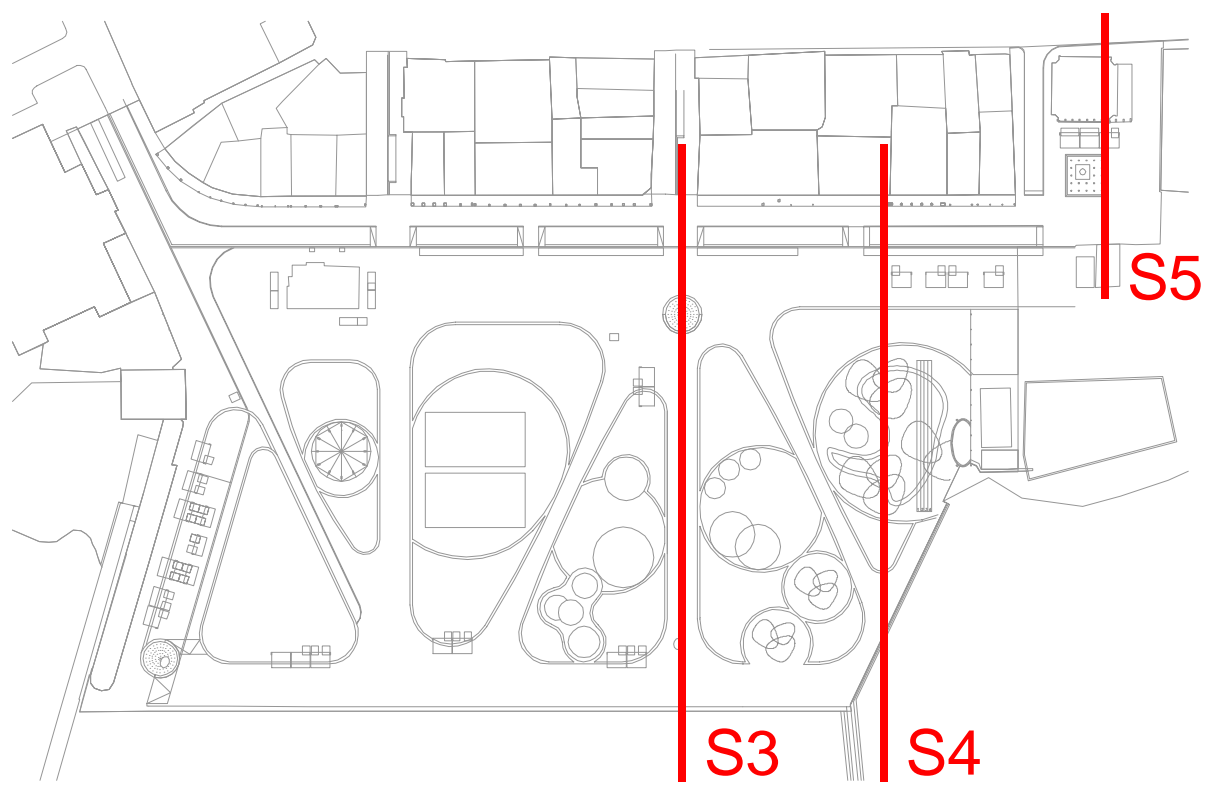
01

DE

02



SECCIÓN 5 POR PLAZA DE LA CAM
ESCALA 1:200



Ejecutor:



Cofinancian:



Alcaldía Distrital
de Buenaventura



PROYECTO:

MALECÓN BAHÍA DE LA CRUZ
BUENAVENTURA
FASE 1.1

NOTAS:

NOTA 1: Todos los elementos que NO están consignados en los planos arquitectónicos o en los de los proyectos técnicos, NO son responsabilidad del equipo profesional de diseñadores del proyecto.
NOTA 2: VERIFICAR MEDIDAS EN OBRA.
NOTA 3: Todos los elementos que requieren de solución estructural harán parte del proyecto estructural diseñado por el ingeniero a cargo.
NOTA 4: Cualquier duda en las dimensiones será aclarada en obra por la dirección arquitectónica.
NOTA 5: Para la definición de acabados se solicitarán muestras y prototipos en obra.

MODIFICACIONES	FECHA

EQUIPO DE TRABAJO:



Personal participante en el proceso de diseño y estudios técnicos

ARQUITECTURA Y URBANISMO
Andreu Estany i Serra
Mat. Prof. No. 144472012-BE901179

ESTRUCTURAS Y GEOTECNIA
Carlos García Acon
Mat. Prof. No. 15202216522BYC

INTERVENTORÍA:



VoBo INTERVENTORÍA

CONTENIDO:


SECCIONES
SECCIONES GENERALES

ARCHIVO:
03.1_SECCIONES GENERALES.DWG

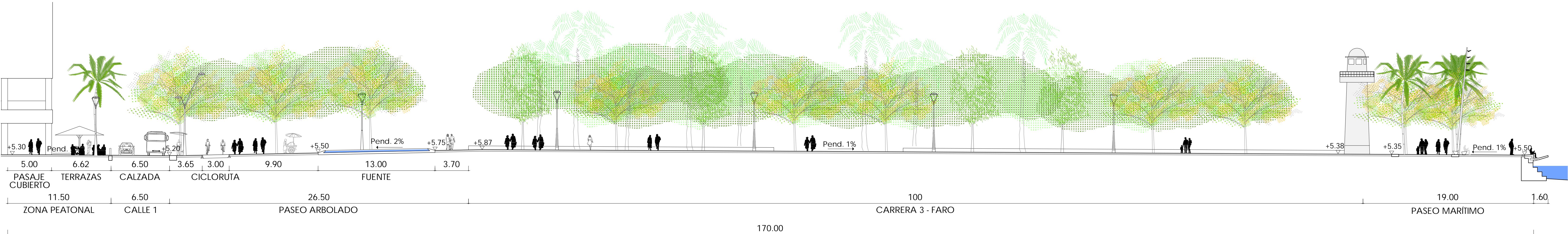
CODIGO	PROY	ESPEC	No. PL
--------	------	-------	--------

ESCALA 1/200	PLANO No. 03.1
-----------------	-------------------

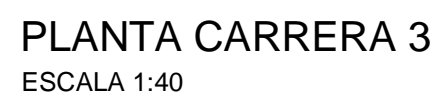
REVISION	FECHA DICIEMBRE 2014	PLANCHAS No. 02	DE 02
----------	-------------------------	--------------------	----------



SECCIÓN 4 POR AUDITORIO -ESCENARIO
ESCALA 1:200



SECCIÓN 3 POR CARRERA 3 - FARO
ESCALA 1:200



PROYECTO

MALECÓN BAHÍA DE LA CRUZ
BUENAVENTURA
FASE 1.1

NOTAS

NOTA 1: Todos los elementos que NO están consignados en los planos arquitectónicos o en los de los proyectos técnicos, NO son responsabilidad del equipo profesional de diseñadores del proyecto.

NOTA 2: VERIFICAR MEDIDAS EN OBRA.

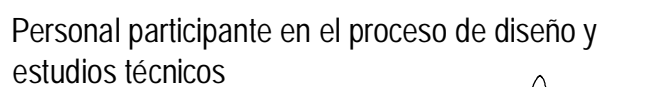
NOTA 3: Todos los elementos que requieren de solución estructural harán parte del proyecto estructural diseñado por el ingeniero a cargo.

NOTA 4: Cualquier duda en las dimensiones será aclarada en obra por la dirección arquitectónica.

NOTA 5: Para la definición de acabados se solicitarán muestras y prototipos en obra.

MODIFICACIONES	FECHA

EQUIPO DE TRABAJO



ARQUITECTURA Y URBANISMO
Andreu Estany i Serra
Mat. Prof. No. 144472012-BE901179

ESTRUCTURAS Y GEOTECNIA
Carlos García Acón
Mat. Prof. No. 15202216522BYC

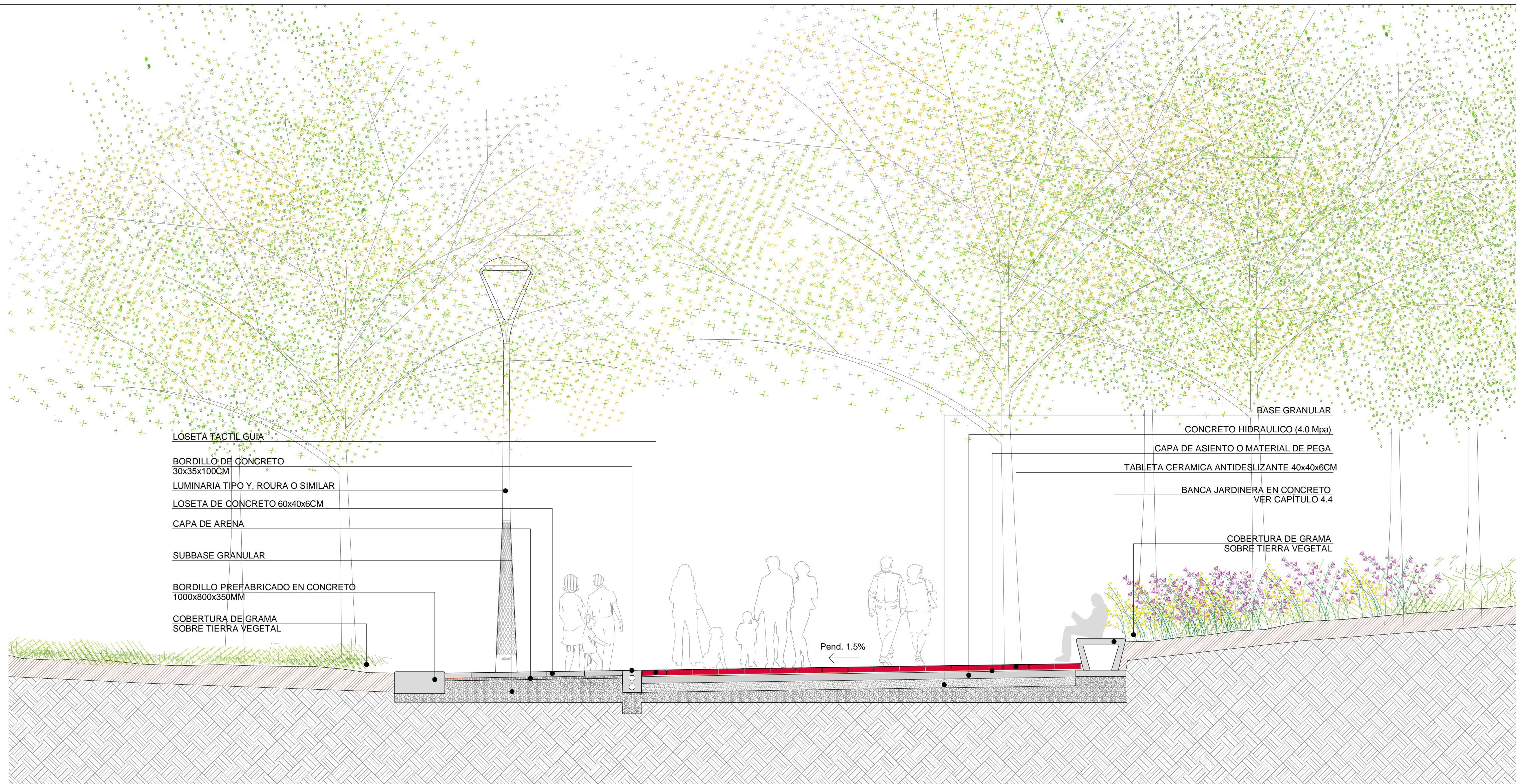
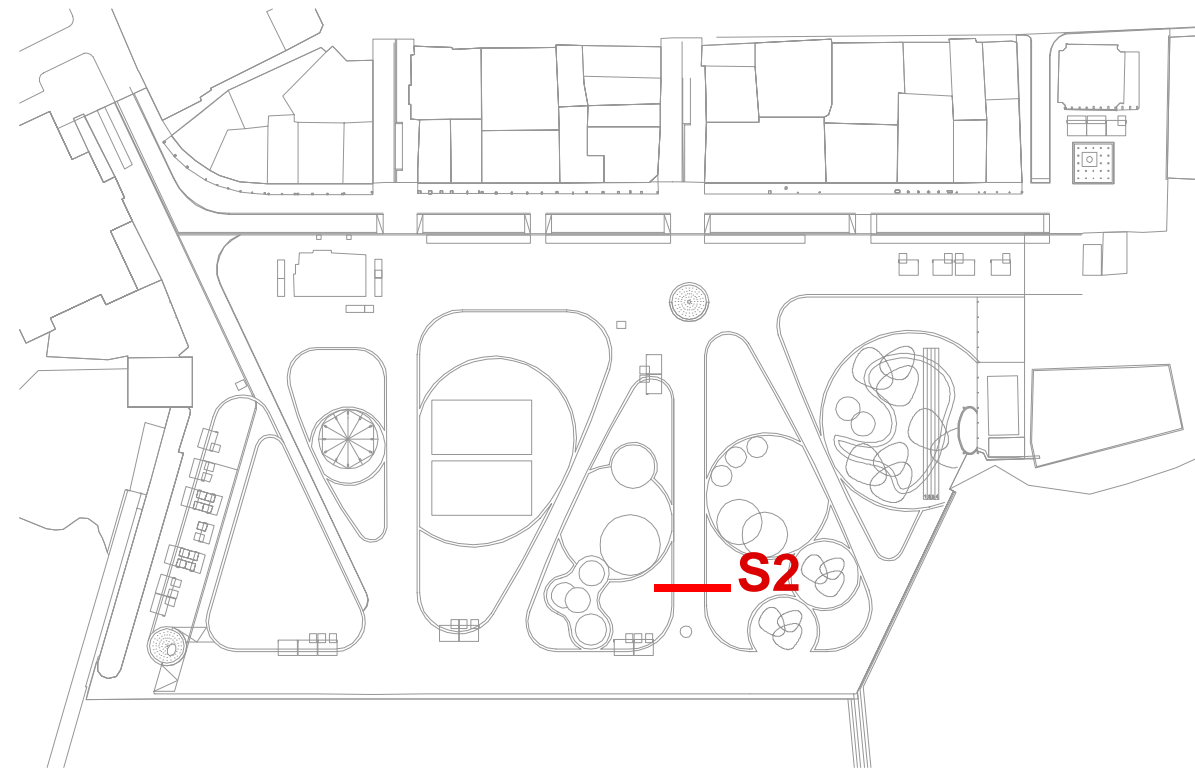
INTERVENTORÍA:

CONTENIDO:


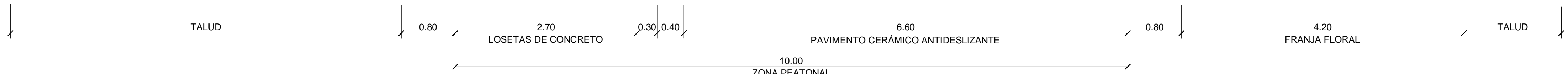
SECCIONES
SECCIÓN DETALLE 1
CARRERA 3

ARCHIVO:
03.2 SECCIONES DETALLE.DWG

CODIGO	PROY	ESPEC	No. PL.
ESCALA 1/40		PLANO No. 3.2	
REVISION	FECHA DICIEMBRE 2014	PLANCHA No. 01	DE 06



SECCIÓN CARRERA 3 - PARQUE
ESCALA 1:40



PLANTA CARRERA 3 - PARQUE
ESCALA 1:40

Ejecutor:



Cofinancian:



Alcaldía Distrital
de Buenaventura



PROYECTO:

MALECÓN BAHÍA DE LA CRUZ
BUENAVENTURA
FASE 1.1

NOTAS:

NOTA 1: Todos los elementos que NO están consignados en los planos arquitectónicos o en los de los proyectos técnicos, NO son responsabilidad del equipo profesional de diseñadores del proyecto.
NOTA 2: VERIFICAR MEDIDAS EN OBRA.
NOTA 3: Todos los elementos que requieren de solución estructural harán parte del proyecto estructural diseñado por el ingeniero a cargo.
NOTA 4: Cualquier duda en las dimensiones será aclarada en obra por la dirección arquitectónica.
NOTA 5: Para la definición de acabados se solicitarán muestras y prototipos en obra.

MODIFICACIONES	FECHA

EQUIPO DE TRABAJO:



Personal participante en el proceso de diseño y estudios técnicos

ARQUITECTURA Y URBANISMO
Andreu Estany i Serra
Mat. Prof. No. 144472012-BE901179

ESTRUCTURAS Y GEOTECNIA
Carlos García Acón
Mat. Prof. No. 15202216522BYC

INTERVENTORÍA:



VoBo INTERVENTORÍA

CONTENIDO:

SECCIONES
SECCIÓN DETALLE 2
CARRERA 3 - PARQUE

ARCHIVO:

03.2_SECCIONES DETALLE.DWG

CODIGO	PROY	ESPEC	No. PL
--------	------	-------	--------

ESCALA	PLANO No.
1/40	3.2

REVISION	FECHA	PLANCHAS No.	DE
	DICIEMBRE 2014	02	06