

# SEGUIMIENTO PROYECTOS - PLAN ESTRATÉGICO

CORTE JULIO / 2018



**Findeter**  
Financiera del Desarrollo

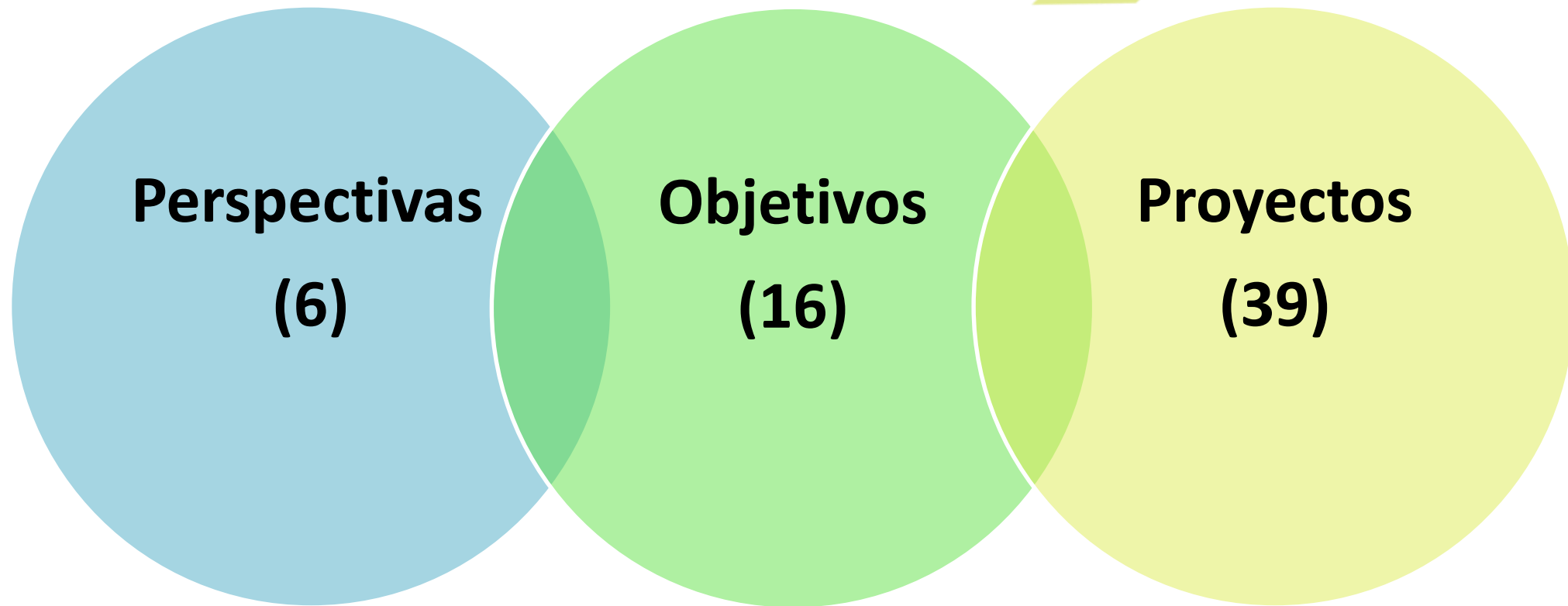
JUNTOS LO HACEMOS POSIBLE

MINHACIENDA

**TODOS POR UN  
NUEVO PAÍS**  
PAZ EQUIDAD EDUCACIÓN

AGOSTO 9 DE 2018

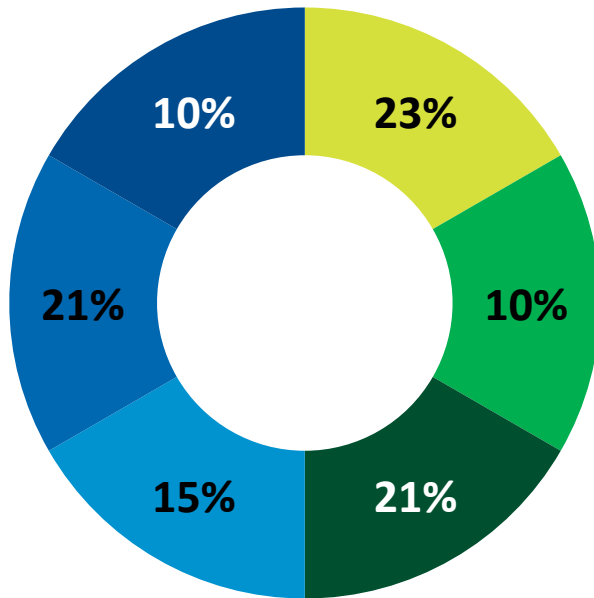
# PLAN ESTRATÉGICO



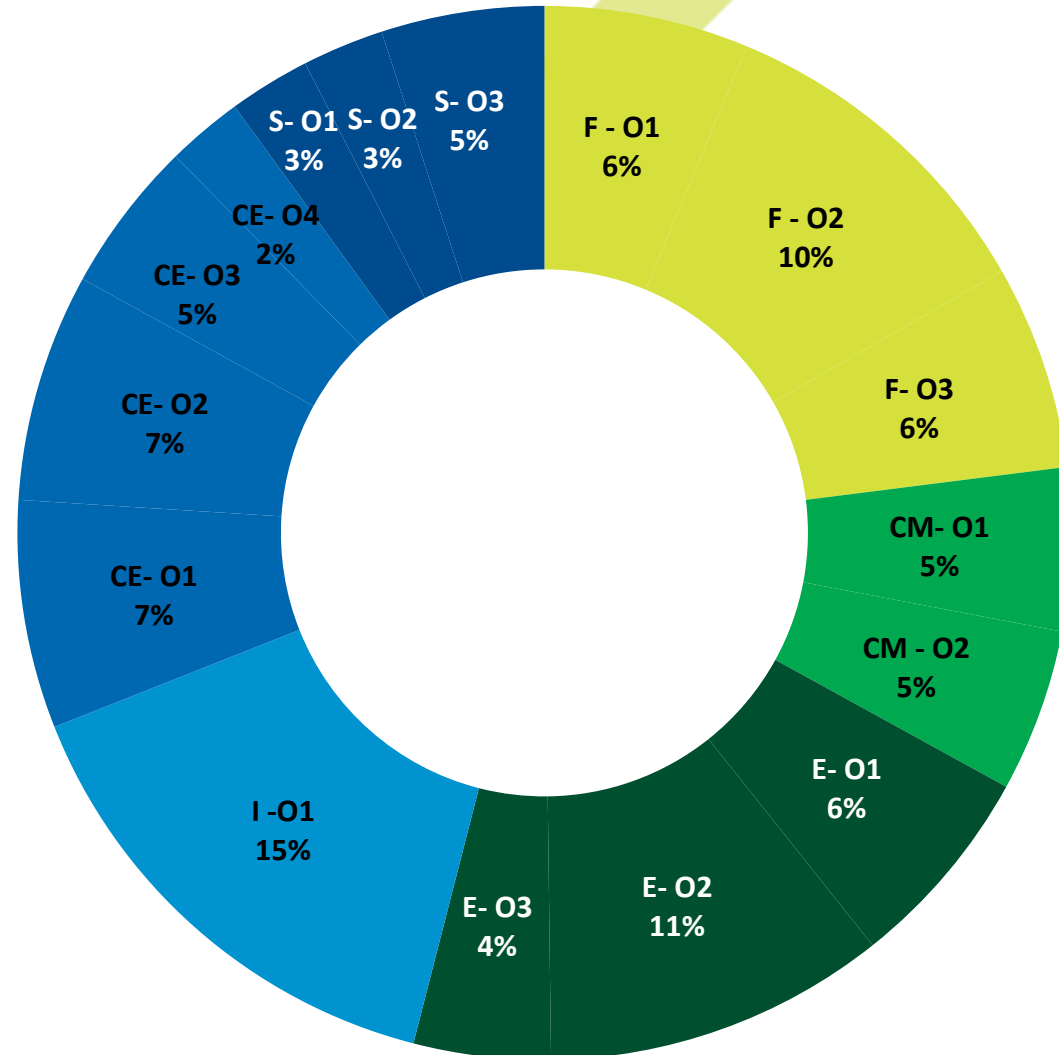
# PESO POR PERSPECTIVA Y OBJETIVO

## % PERSPECTIVA

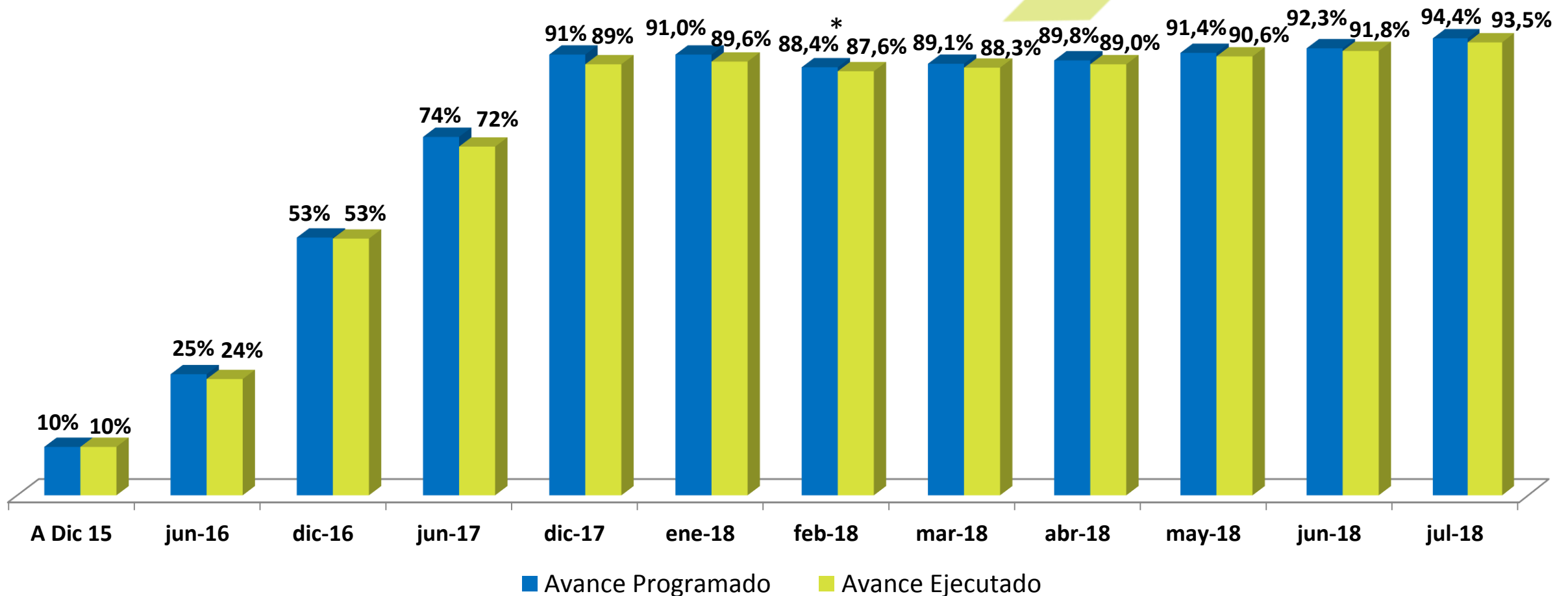
- Financiera
- Cliente / Mercado
- Eficiencia
- Innovación
- Capital Estratégico
- Sostenibilidad



## % POR OBJETIVO

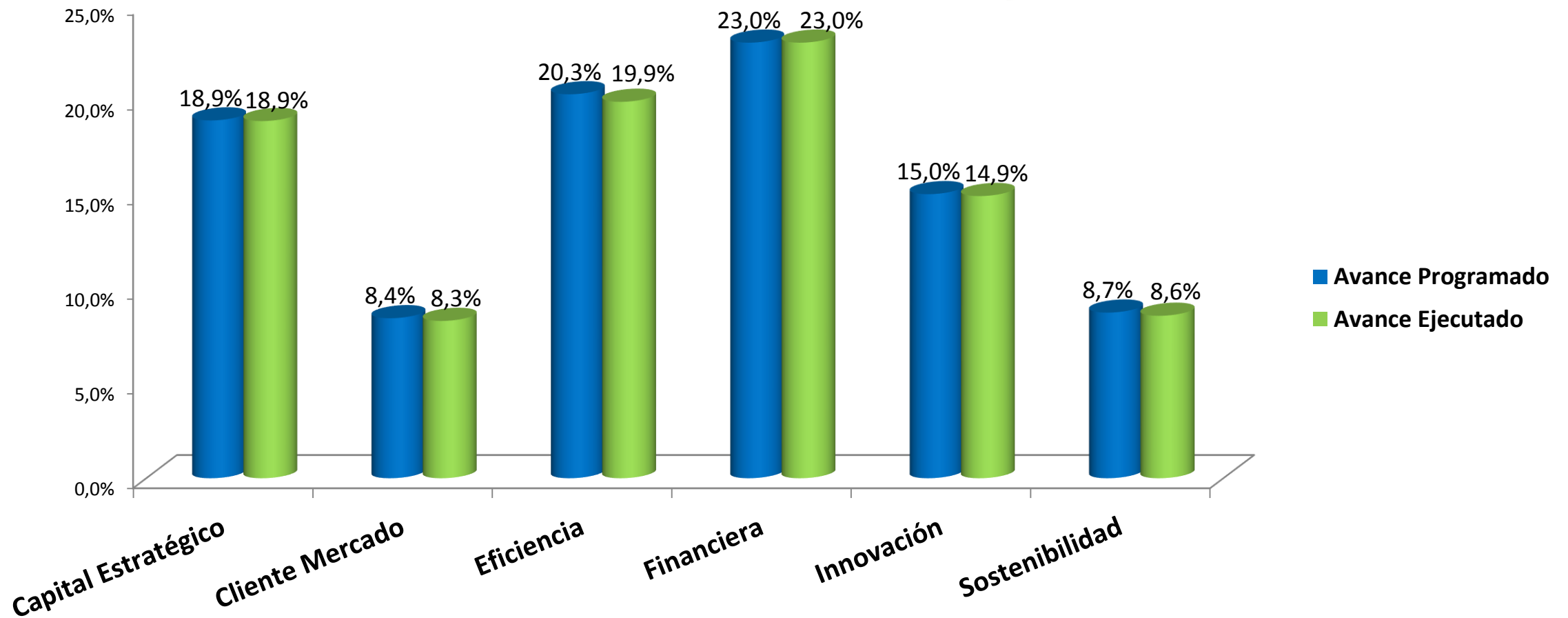


# AVANCE PLAN ESTRATÉGICO




\* Cálculo acumulado según nuevo peso de los proyectos por cambio en la revisión del PE en febrero de 2018



# AVANCE POR PERSPECTIVAS - CORTE JUL 2018






# PROYECTOS EN EJECUCIÓN

Perspectiva Cliente / Mercado	% Avance Programado	%Avance Real	Indicador SPI
VC-Implementación Mejora Proceso Comercial	38%	32%	 <b>0,85*</b>


  

Perspectiva Capital Estratégico	% Avance Programado	%Avance Real	Indicador SPI
GH-Sistema seguimiento planes de desarrollo y formación	48%	48%	 <b>1,0</b>
DC- Comunicación para la Integralidad	49%	47%	 <b>0,97</b>

# PROYECTOS EN EJECUCIÓN




Perspectiva Eficiencia	% Avance Programado	% Avance Real	Indicador SPI
VP-GP-CA-Mejora procedimientos misionales financieros y de apoyo	100%	96%	 <b>0,96</b>
VP-Gobierno de Datos Fase I	83%	79%	 <b>0,95</b>
VO-DT-Uso y apropiación de BI	68%	54%	 <b>0,79</b>

# PROYECTOS EN EJECUCIÓN

Perspectiva Innovación	% Avance Programado	% Avance Real	Indicador SPI
GP-IN-Implementación de la gestión del conocimiento	100%	98%	 <b>0,98</b>



# PROYECTOS EN EJECUCIÓN

Perspectiva Sostenibilidad	% Avance Programado	% Avance Real	Indicador SPI
PS-Modelo de responsabilidad social	100%	95%	 <b>0,95</b>
VP-GS-Estrategia Economía Naranja	79%	76%	 <b>0,96</b>
VP- Estrategia de Crecimiento Verde	21%	20%	 <b>0,97</b>

# PROYECTOS CERRADOS (29)

Perspectiva	Proyecto	% Avance Real
Eficiencia	GP-CA-Consultoría de Procesos	100%
Eficiencia	VC-EP-Crear proceso APP	100%
Eficiencia	VP-GS-Criterios de priorización proyectos de sostenibilidad	100%
Eficiencia	VR-Riesgos productos no financieros	100%
Eficiencia	VT- Implementación mejora proceso Asistencia Técnica (Consultoría instalación procesos)	100%
Eficiencia	VF-DC-Costos por línea y proyecto	100%
Eficiencia	VC-EP-Metodología para evaluación y priorización de proyectos	100%
Capital Estratégico	DC-Fortalecimiento Grupos primarios	100%
Capital Estratégico	DC-Unificación discurso	100%
Capital Estratégico	DT-PR- e-learning (inducción)	100%
Capital Estratégico	GH-Herramienta de gestión del desempeño	100%
Capital Estratégico	GH- Nuevo plan cultura organizacional	100%
Capital Estratégico	GH- Programa de desarrollo y formación	100%
Capital Estratégico	GH-Plan de talentos de alto potencial TAP	100%
Capital Estratégico	GH- Equidad Salarial y Competitividad Externa	100%

# PROYECTOS CERRADOS (29)

Perspectiva	Proyecto	% Avance Real
Financiera	VC-IN-Aplicación recursos banca internacional	100%
Financiera	VF-EF-Plan de fondeo largo plazo	100%
Financiera	VF-DT- fondos de capital privado	100%
Financiera	VF-DT-Fondos de inversión colectiva	100%
Financiera	VF-EF-Titularización de cartera	100%
Financiera	VC-EP-Metodología Pricing	100%
Financiera	VF-DT-Bonos Subordinados	100%
Financiera	VR-Política de Prepagos	100%
Financiera	VF-DT-Viabilidad administracion directa de recursos a gran escala	100%
Innovación	GP-IN-Diseño y estructuración del Centro de innovación y conocimiento	100%
Innovación	GP-IN-Implementación de la gestión de la innovación	100%
Cliente /Mercado	VC-ME-Desarrollar competencia servicio al cliente	100%
Cliente /Mercado	VC-ME- Portafolio de Productos y Servicios	100%
Sostenibilidad	PS-Modelo de valor compartido	100%