

SEGUIMIENTO PROYECTOS - PLAN ESTRATÉGICO

CORTE ABRIL/ 2018



Findeter
Financiera del Desarrollo

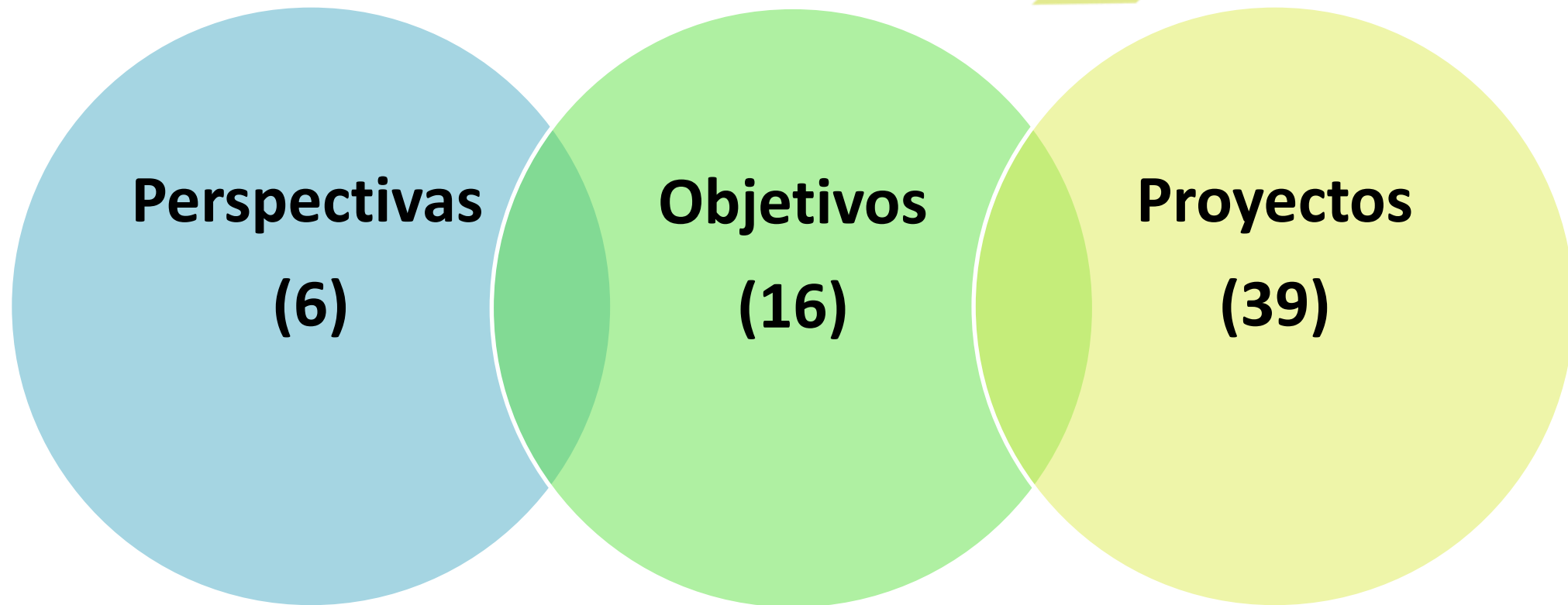
JUNTOS LO HACEMOS POSIBLE

MINHACIENDA



MAYO 8 DE 2018

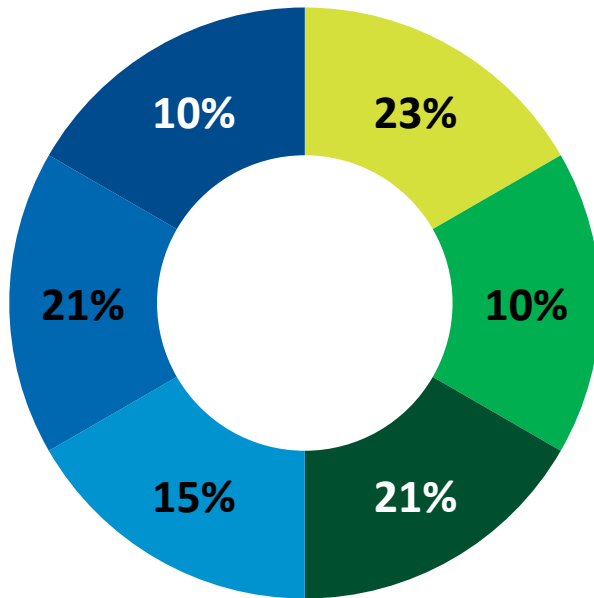
PLAN ESTRATÉGICO



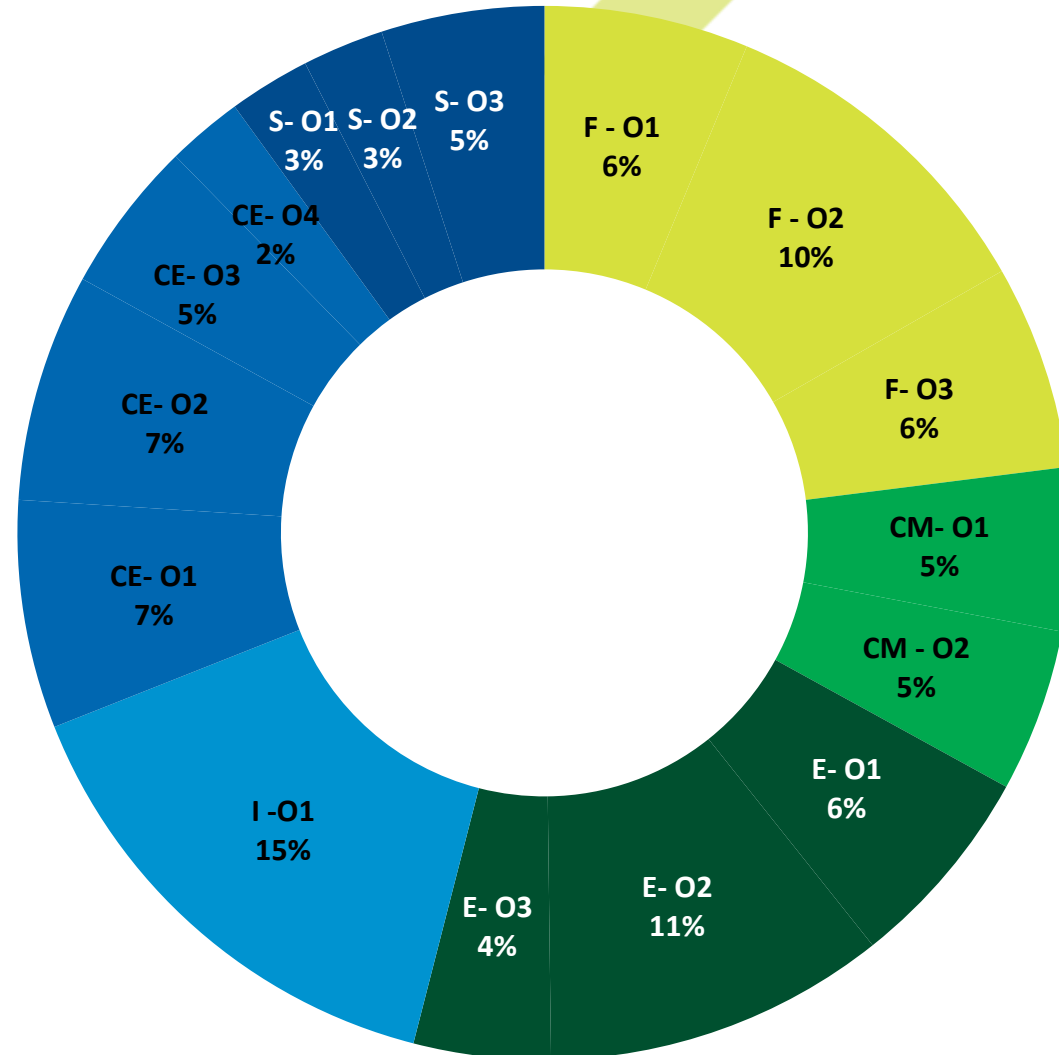
PESO POR PERSPECTIVA Y OBJETIVO

% PERSPECTIVA

- Financiera
- Cliente / Mercado
- Eficiencia
- Innovación
- Capital Estratégico
- Sostenibilidad

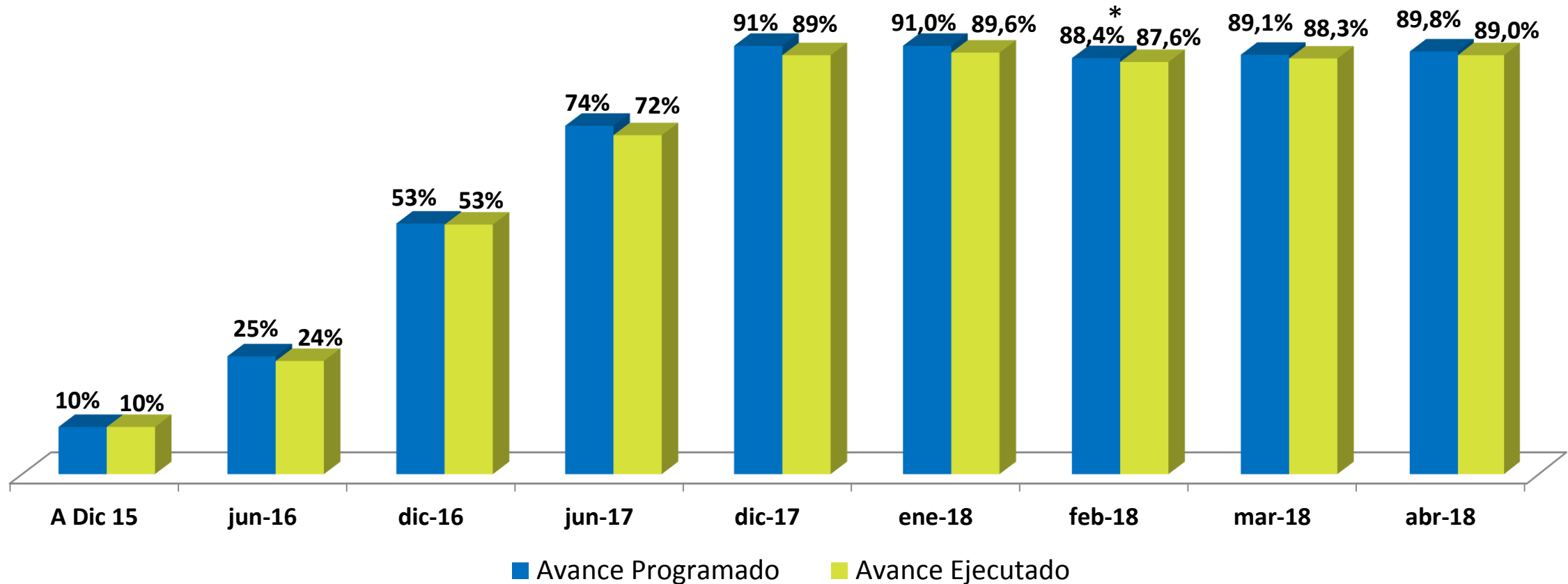


% POR OBJETIVO



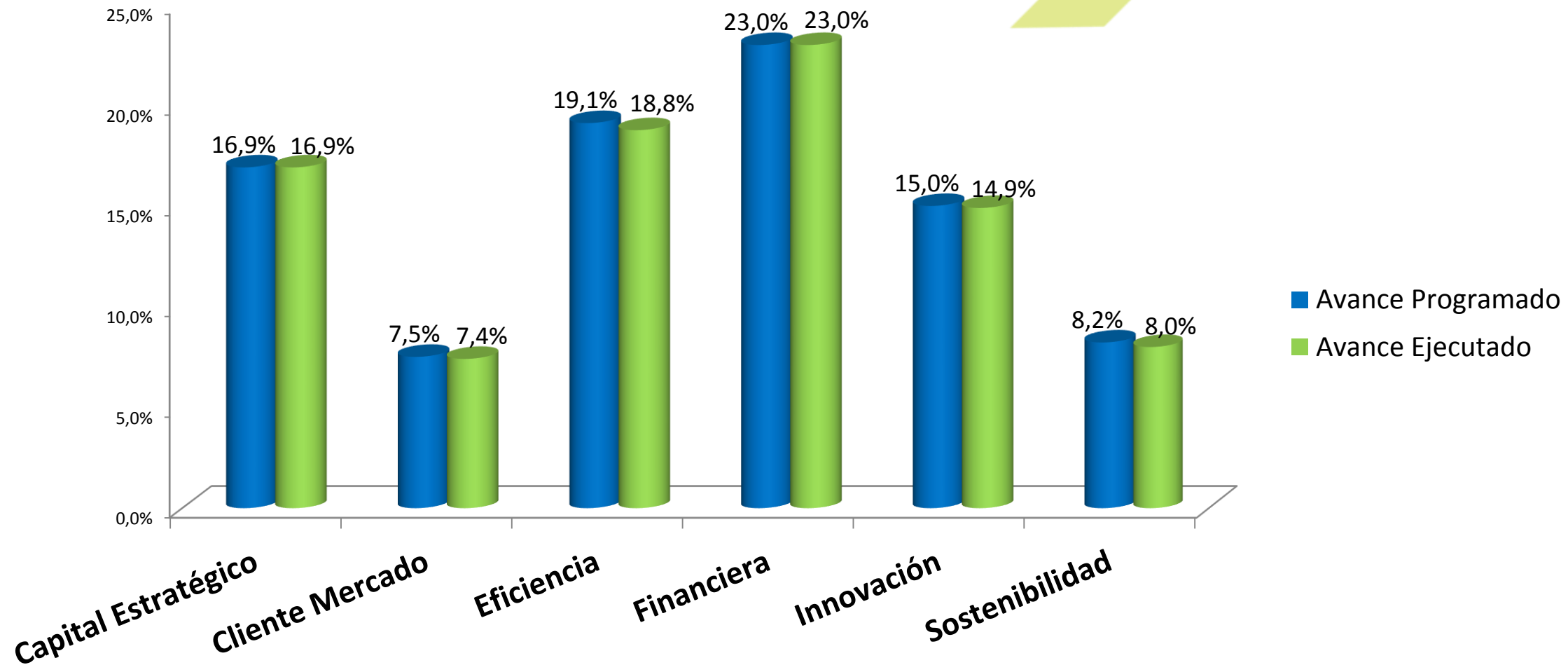
AVANCE PLAN ESTRATÉGICO

AVANCE PLAN ESTRATEGICO




* Cálculo acumulado según nuevo peso de los proyectos por cambio en la revisión del PE en febrero de 2018





AVANCE POR PERSPECTIVAS - CORTE ABR 2018



PROYECTOS EN EJECUCIÓN

Perspectiva Cliente / Mercado	% Avance Programado	%Avance Real	Indicador SPI
VC-ME- Portafolio de Productos y Servicios	100%	96%	 0,96

PROYECTOS EN EJECUCIÓN

Perspectiva Eficiencia	% Avance Programado	% Avance Real	Indicador SPI
VP-GP-CA-Mejora procedimientos misionales financieros y de apoyo	100%	95%	 0,95
VC-EP-Metodología para evaluación y priorización de proyectos	100%	97%	 0,97
VP-Gobierno de Datos Fase I	63%	54%	 0,87
VO-DT-Usos y apropiación de BI	12%	11%	 0,90

PROYECTOS EN EJECUCIÓN

Perspectiva Innovación

% Avance Programado

% Avance Real

Indicador SPI

GP-IN-Implementación de la gestión del conocimiento



100%

98%



0,98

PROYECTOS EN EJECUCIÓN

Perspectiva Sostenibilidad	% Avance Programado	% Avance Real	Indicador SPI
PS-Modelo de responsabilidad social	100%	95%	 0,95
VP-GS-Estrategia Economía Naranja	57%	49%	 0,85

PROYECTOS CERRADOS (27)

Perspectiva	Proyecto	% Avance Real
Eficiencia	GP-CA-Consultoría de Procesos	100%
Eficiencia	VC-EP-Crear proceso APP	100%
Eficiencia	VP-GS-Criterios de priorización proyectos de sostenibilidad	100%
Eficiencia	VR-Riesgos productos no financieros	100%
Eficiencia	VT- Implementación mejora proceso Asistencia Técnica (Consultoría instalación procesos)	100%
Eficiencia	VF-DC-Costos por línea y proyecto	100%
Capital Estratégico	DC-Fortalecimiento Grupos primarios	100%
Capital Estratégico	DC-Unificación discurso	100%
Capital Estratégico	DT-PR- e-learning (inducción)	100%
Capital Estratégico	GH-Herramienta de gestión del desempeño	100%
Capital Estratégico	GH- Nuevo plan cultura organizacional	100%
Capital Estratégico	GH- Programa de desarrollo y formación	100%
Capital Estratégico	GH-Plan de talentos de alto potencial TAP	100%
Capital Estratégico	GH- Equidad Salarial y Competitividad Externa	100%

PROYECTOS CERRADOS (27)

Perspectiva	Proyecto	% Avance Real
Financiera	VC-IN-Aplicación recursos banca internacional	100%
Financiera	VF-EF-Plan de fondeo largo plazo	100%
Financiera	VF-DT- fondos de capital privado	100%
Financiera	VF-DT-Fondos de inversión colectiva	100%
Financiera	VF-EF-Titularización de cartera	100%
Financiera	VC-EP-Metodología Pricing	100%
Financiera	VF-DT-Bonos Subordinados	100%
Financiera	VR-Política de Prepagos	100%
Financiera	VF-DT-Viabilidad administracion directa de recursos a gran escala	100%
Innovación	GP-IN-Diseño y estructuración del Centro de innovación y conocimiento	100%
Innovación	GP-IN-Implementación de la gestión de la innovación	100%
Cliente /Mercado	VC-ME-Desarrollar competencia servicio al cliente	100%
Sostenibilidad	PS-Modelo de valor compartido	100%