

Resultados Financieros 2020 y 1Q-2020

Comprometidos
con Colombia

Misión

Somos el **socio estratégico** del Gobierno Nacional y entidades territoriales para la **planificación, estructuración, financiación y ejecución de proyectos sostenibles** que transforman territorios.

Visión

Al 2022 seremos la **Banca de Desarrollo líder con servicios integrales**, aumentando nuestra cobertura a nivel nacional, soportada en una estructura eficiente y rentable que promueve el desarrollo sostenible del país.

Promesa de valor

Ser reconocidos por nuestra **planificación pertinente, estructuración oportuna, financiación competitiva y ejecución efectiva**.

CONTENIDO

1

Resultados 2020

2

Resultados Financieros 1Q2021

3

Resultados Comerciales 1Q2021



Aviso

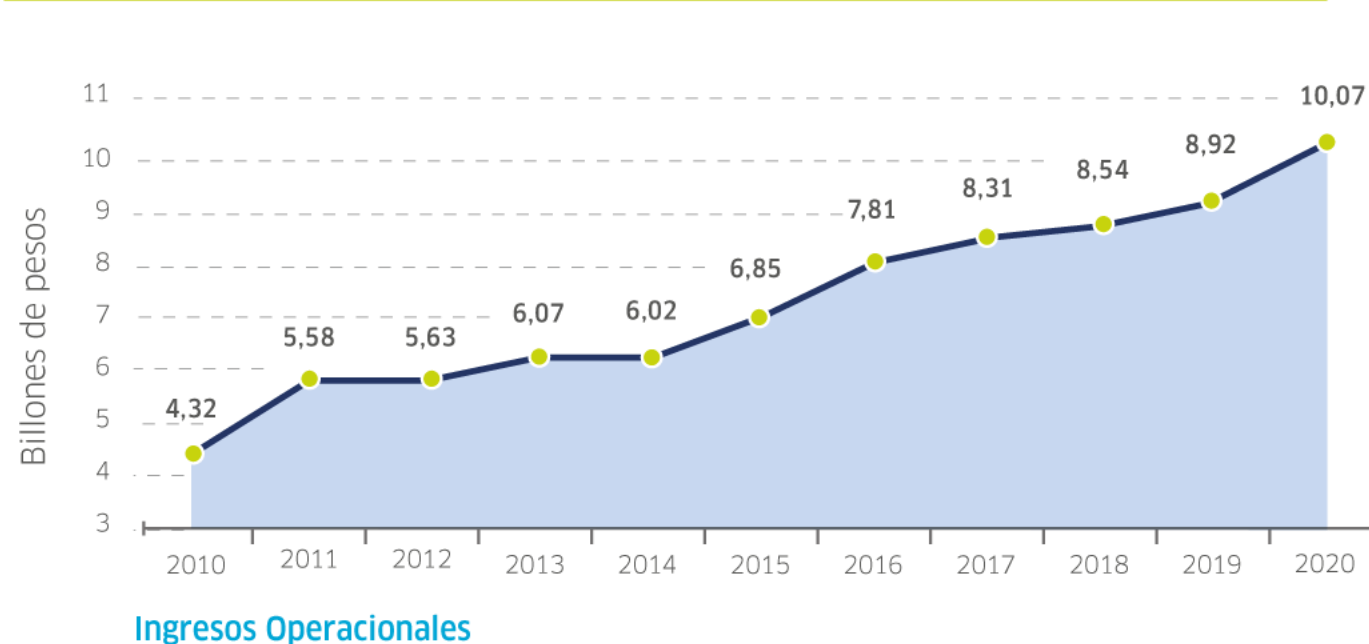
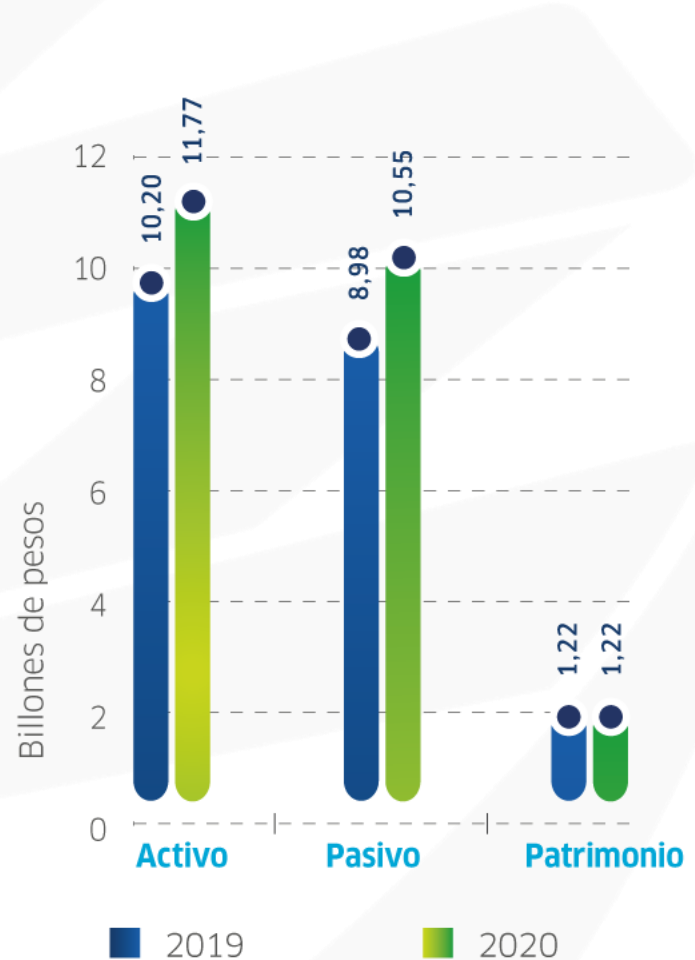
Revelación de Información y Declaraciones Prospectivas. Los resultados financieros trimestrales, incluida las declaraciones prospectivas, no son necesariamente indicativos de resultados esperados para cualquier otro período futuro. Los datos e información de este informe no deberán interpretarse como una asesoría, recomendación o sugerencia por parte de FINDETER para la toma de decisiones de inversión o la realización de cualquier tipo de transacciones o negocios, razón por la cual el uso de la información suministrada es de exclusiva responsabilidad del usuario. Todas las revelaciones futuras realizadas en este comunicado, en futuros registros, en comunicados de prensa escritos u orales, establecen aspectos que pueden involucrar riesgos e incertidumbres; consecuentemente existen o existirán factores tales como cambios en la situación económica general y en las condiciones en los negocios, volatilidad en la tasa de cambio y en las tasas de interés, introducción de productos que compiten con los de FINDETER por otras compañías, falta de aceptación de nuevos productos o servicios por parte de nuestros clientes objetivos, cambios en la estrategia de negocios y otros factores diferentes, que podrían causar que los resultados actuales puedan diferir materialmente de aquellos mencionados en dichas revelaciones. Los Estados Financieros intermedios del presente año, podrán ser objeto de ajustes al cierre del año en la generación de los estados financiero dictaminados de cierre de ejercicio. Algunas cifras incluidas en este comunicado han sido sujetas a redondeo. FINDETER no tiene la intención y no asume ninguna obligación de actualizar estas declaraciones





1. Resultados 2020

En materia **financiera**, las cuentas principales de balance crecieron frente a 2019.



Findeter en cifras



Utilidad Neta

2020 | \$7.630 millones
2019 | \$73,911 millones



ROE

2020 | 0,62%
2019 | 6.04%



Eficiencia Operativa

1,42%
102% cumplimiento



Ebitda

2020 | \$55.871 millones
2019 | \$119.443 millones



Calificaciones de Riesgo

AAA
Largo Plazo

BBB-
Bonos internacionales



Márgen de Solvencia

Indicador	Dic-19	Dic-10
Relación de solvencia total	21,60%	19,56%

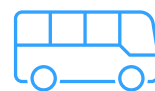
Modelo de Gestión



Un modelo de gestión, que apalanca el desarrollo nacional y está alineado con los ODS.



Planificar Alianzas con entes territoriales



1

Plan Maestro
Espacio Público Popayán



16

Mapeos culturales y creativos



1

Plan de acción Territorio de
Oportunidades Urrá



3

Proyectos por \$1.968 millones

Financiar

Desembolsos por **\$3,04 billones** a través de redescuento y **\$409.000 millones** por crédito directo, financiando **626** proyectos en **104 municipios** de **26 departamentos**.

Movilización de recursos por **\$6,88 billones**, de los cuales **\$5,18 billones** se destinaron a mitigar los efectos económicos de la pandemia.

11 Líneas creadas en el marco de la emergencia sanitaria.

\$1,74 billones desembolsados en líneas de atención para la emergencia sanitaria.

Financiación en **12 sectores**, principalmente:

- Salud (21%)
- Infraestructura Urbana (21%)
- Desarrollo Energético (20%)



Construcción del túnel del Toyo
en Antioquia

Financiar

El Gobierno Nacional nos facultó para implementar operaciones de crédito directo a entidades territoriales mediante el Decreto 468 del 2020 y a empresas de servicios públicos domiciliarios mediante el Decreto 581 del 2020.

Disposición de recursos por \$2,86 billones

Línea	Valor Desembolsado
Línea Crédito Directo ESPD	\$280.887
Crédito Directo Compromiso Reactivación Colombia Tramo II *	\$90.000
Credito Directo SITM	\$38,125
Total	\$409.002

Millones de pesos

* Esta línea cuenta con recursos de tasa compensada que provienen del Fondo de Mitigación de Emergencias (FOME).



Estructurar

11 proyectos en estructuración por **\$52.000 millones**.

1 Proyecto de alumbrado público entregado en Cartagena por **\$1.915 millones**.

Ejecución del Convenio Agencia de Renovación del Territorio – ART:

- **20 proyectos** prefactibilidad
- **30 proyectos** con factibilidad

Diseño de metodología para la estructuración técnica, legal y financiera de proyectos de **eficiencia energética en alumbrado público**.

5 municipios con diagnóstico y caracterización para la modernización de su alumbrado público.



Ejecutar

Asistencia Técnica

263

proyectos supervisados
por valor de

\$2,31
billones

Ingresos por **\$52.645 millones.**



69

Agua y Saneamiento
Básico, por valor de
\$822 mil millones

58 mil personas beneficiadas.



58

Vivienda y Desarrollo
Urbano, por valor de
\$888,6 mil millones

2,5 MM personas beneficiadas.



136

Infraestructura Social
por valor de
\$594,9 mil millones

135 mil personas beneficiadas.



Certificaciones y Reconocimiento



AAA

Largo plazo Deuda
Interna
Fitch Ratings



97,6 (Excelente)

Índice de
Ambiente Laboral
Great Place to Work



BB+

Deuda Internacional
BRC-Standard and Poor's



ISO 9001:2015
ISO 14001:2015
30 procesos
certificados



Reconocimiento Investor Relation IR-BVC

6^{to} año consecutivo con reconocimiento IR de la Bolsa de Valores de Colombia por cumplir con los más **altos estándares de revelación de información y relación con inversionistas**



Ranking Top 5 Emisores IR con mejores estándares de contenido en revelación de información 2020

Emisores IR con mejores **estándares de contenido**



BBVA



Emisores IR con mayores **estándares en Gobierno Corporativo**



BBVA



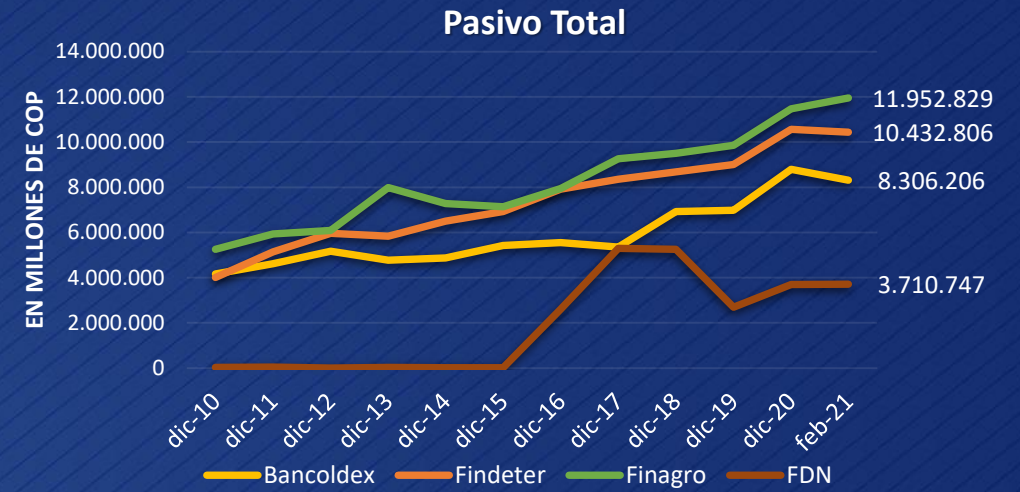
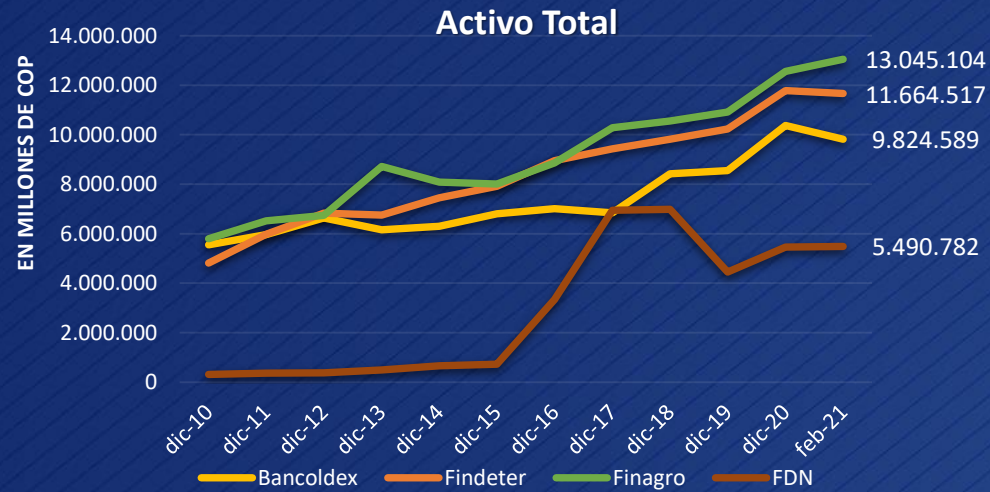
Emisores IR con mayor **evolución 2016-2020**





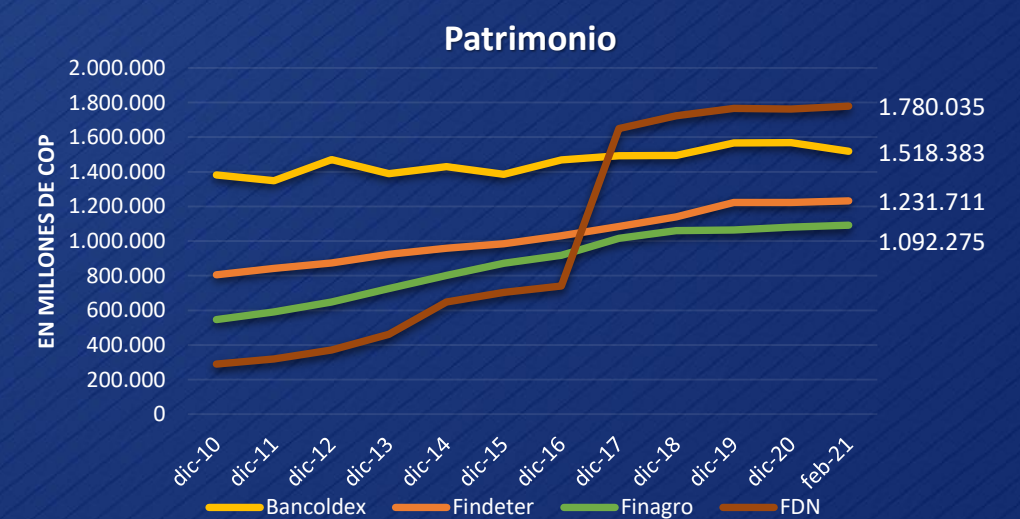
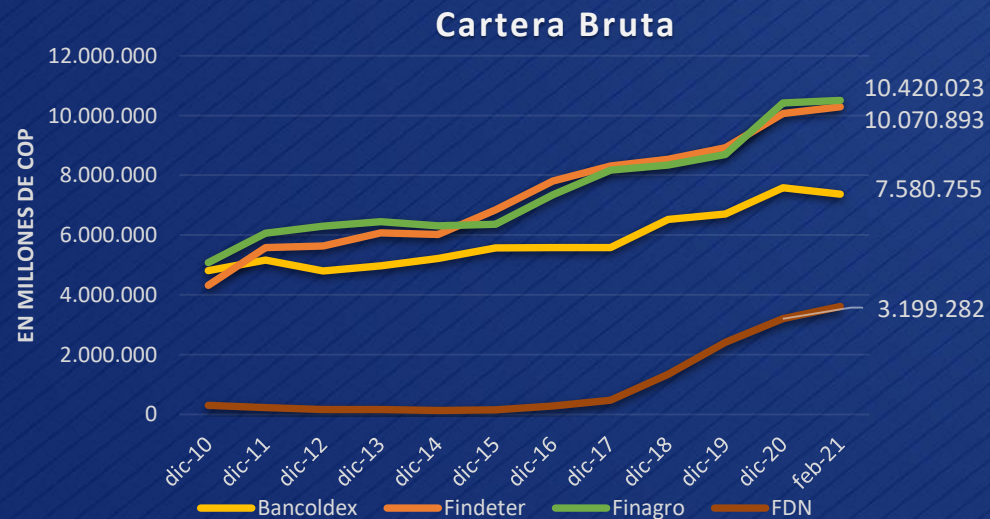
2. Resultados Financieros

Estructura de los Bancos de Desarrollo



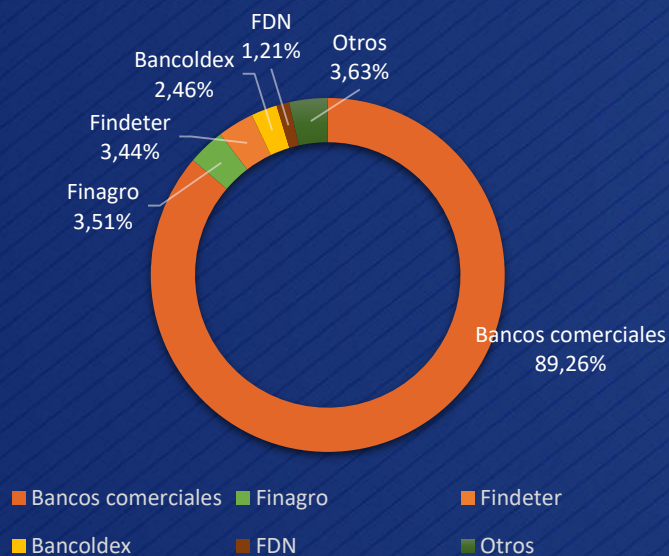
Fuente: Superintendencia financiera de Colombia. Millones COP

Datos a febrero de 2021

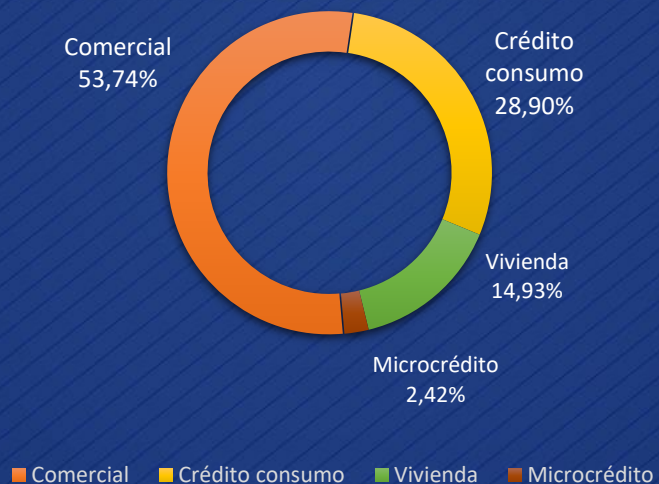


Cartera del Sistema Financiero

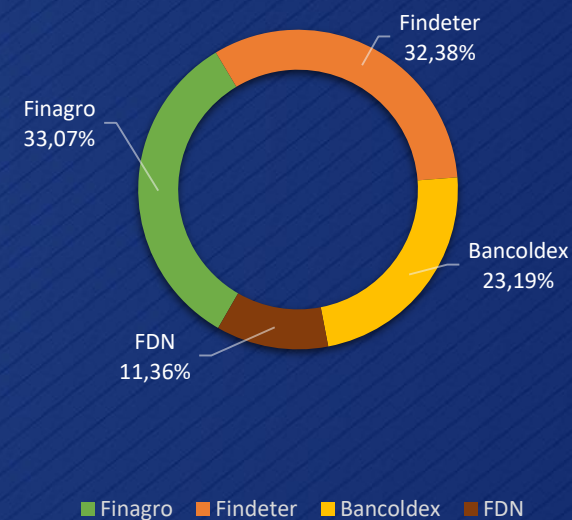
Cartera Total del Sistema
COP \$556 billones



Cartera Comercial
COP \$299 billones



Cartera Bancos de desarrollo
COP \$32 billones



FINDETER representa **32,38%** del total de la cartera de bancos de desarrollo

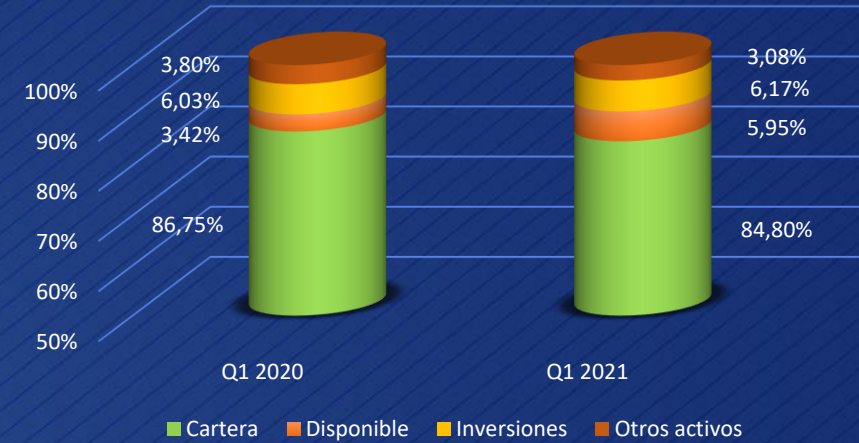
Resultados Financieros de Findeter

1. Resultados Financieros

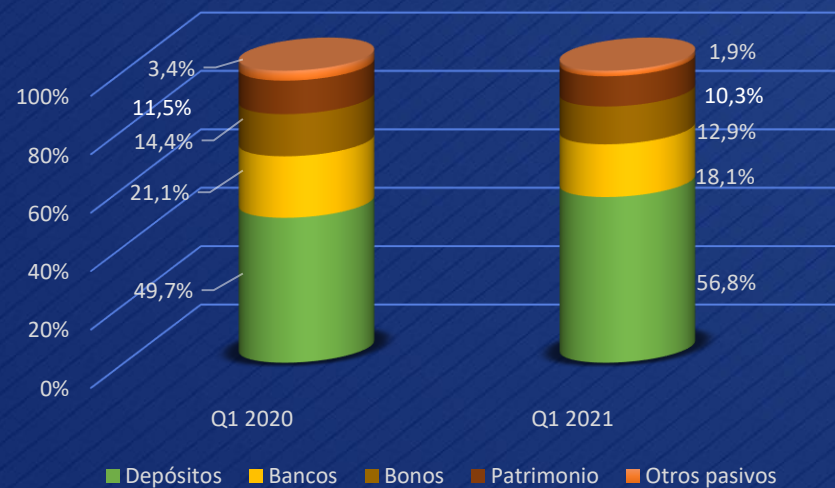
BALANCE



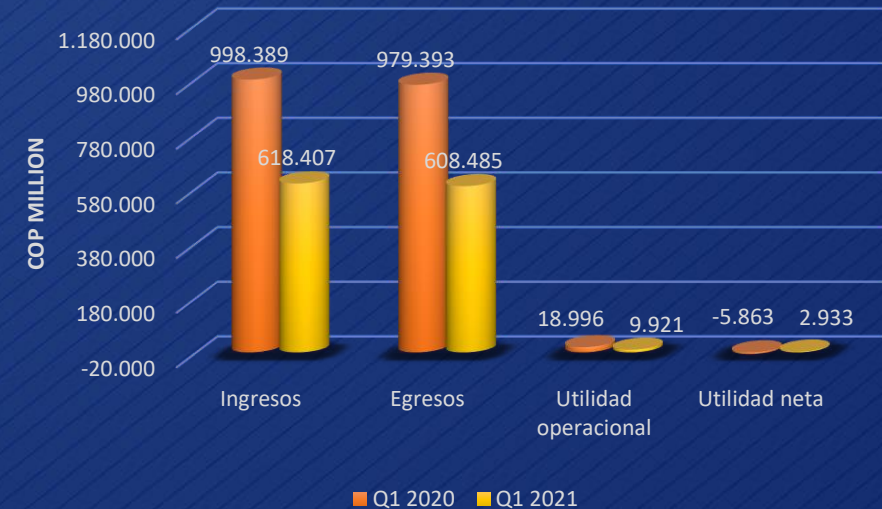
Estructura Activo

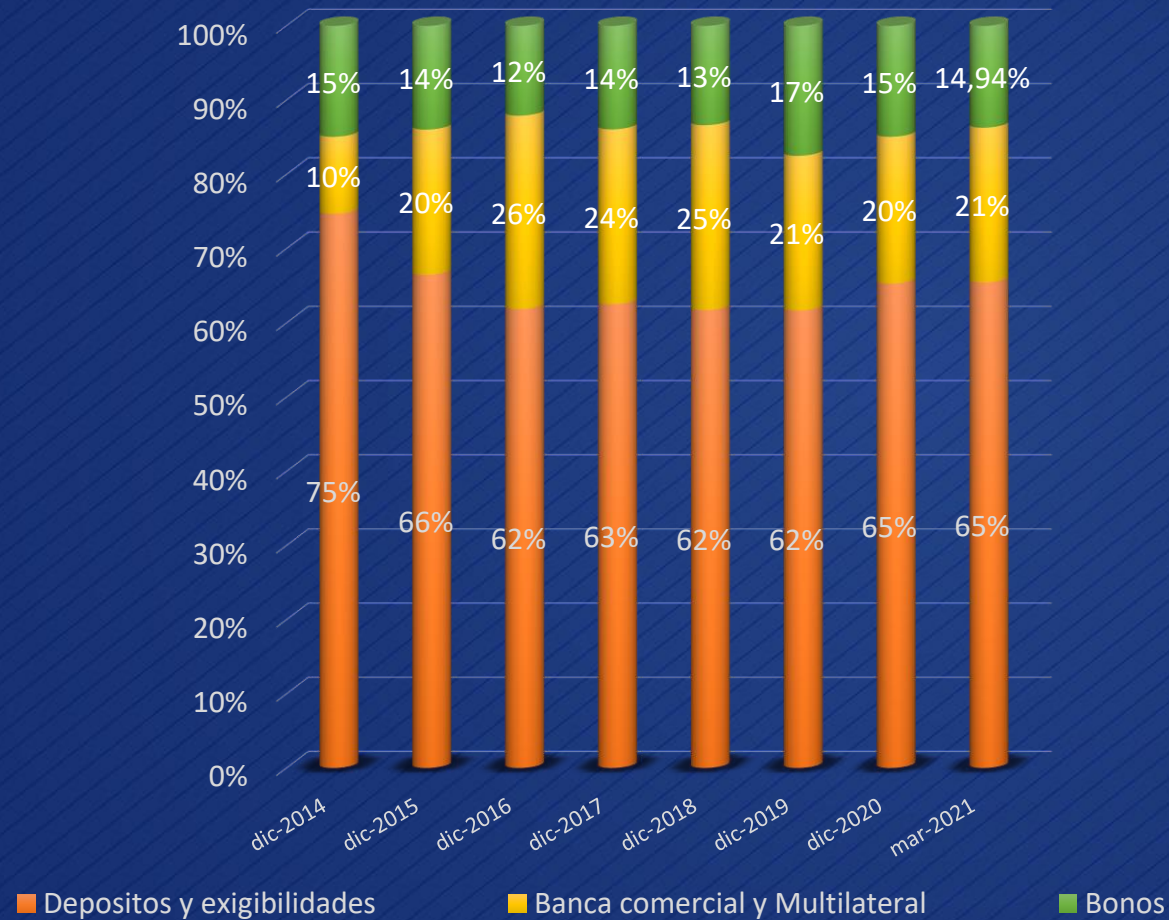


Estructura Capital



Estado de resultados





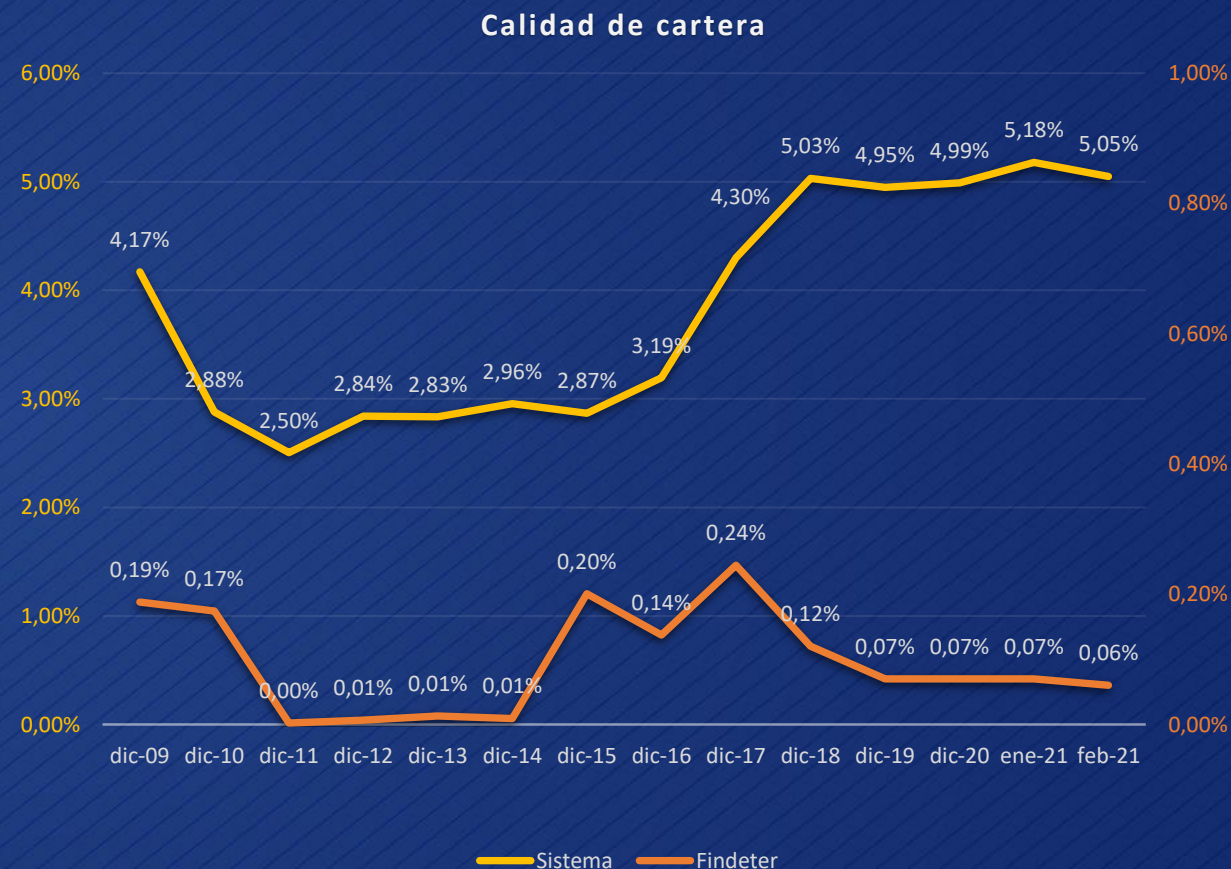
CDT 1Q-2021*

COP\$ 1.155.643

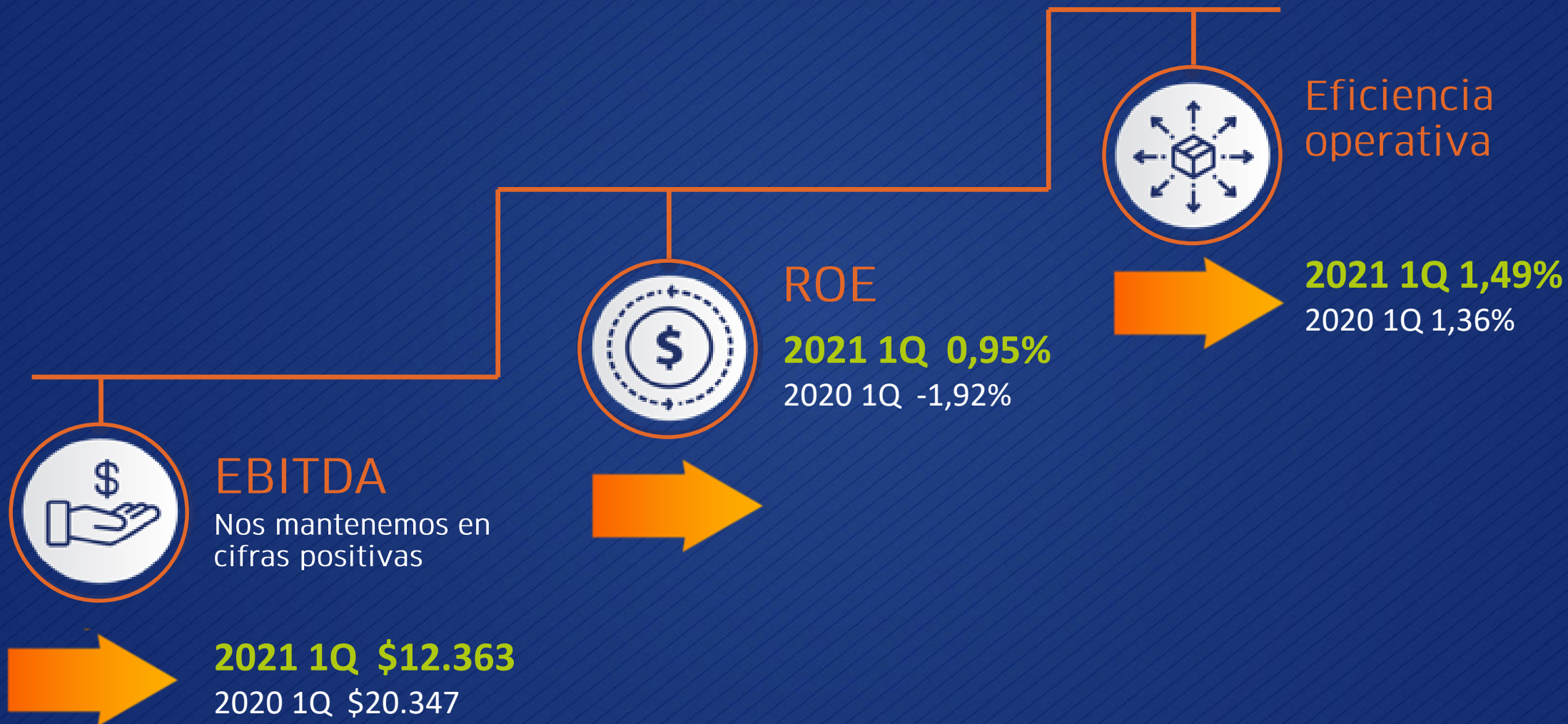
Millones

Indicadores Financieros

Indicadores Financieros		
Indicador	Mar-20	Mar-21
RENTABILIDAD		
Utilidad/Patrimonio	-1.92%	0.95%
Utilidad/Activo	-0.22%	0.10%
EFICIENCIA OPERATIVA		
Gastos Administrativos/Activos Productivos	1.36%	1.49%
SUFICIENCIA PATRIMONIAL		
Relación de Solvencia Básica	17.52%	27.10%
Relación de solvencia Total	20.00%	30.19%
OTROS INDICADORES		
Calidad de Cartera	0.06%	0.06%
Cubrimiento de Cartera	1013.16%	1095.50%



Findeter en cifras

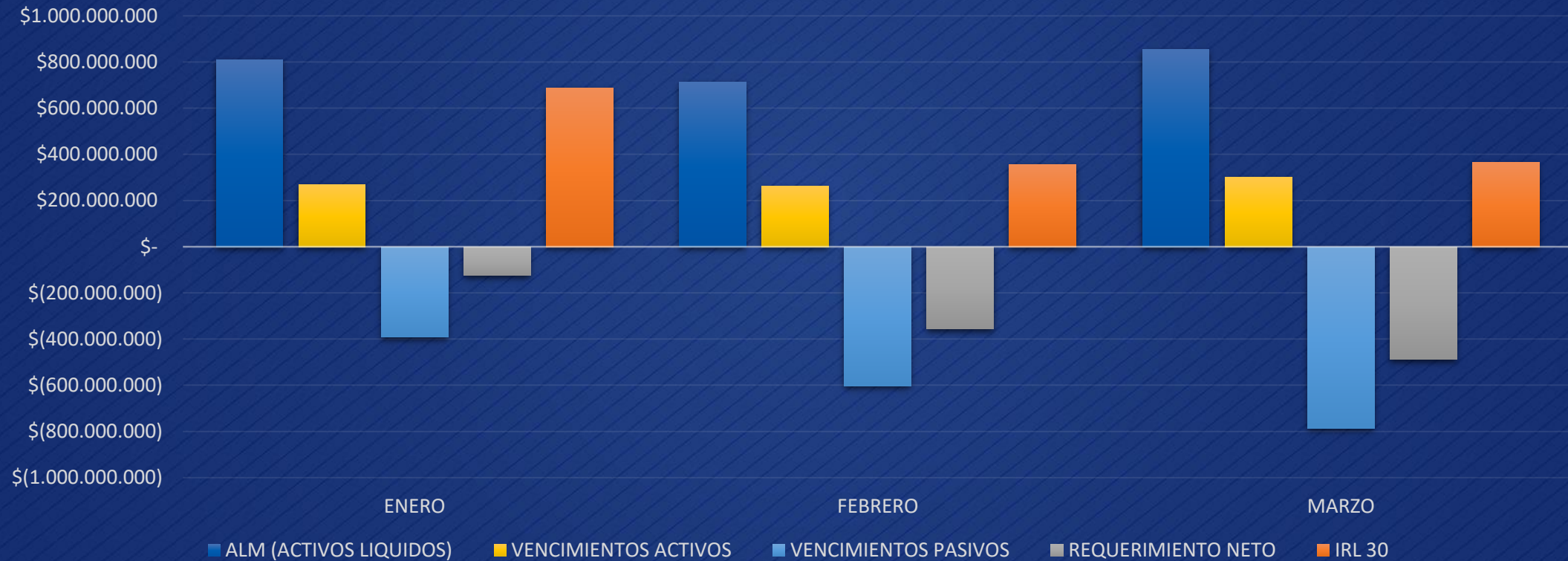


*Millones de pesos

Índice de Relación de Solvencia



COMPOSICIÓN IRL





3. Resultados Comerciales

Financiar

Desembolsos sectoriales ENE – MAR 2021

Salud y Educación



\$ 60.632 millones

Agua y Saneamiento Básico



\$ 16.843 mil millones

Infraestructura y Transporte



\$ 259.364 millones

Energía



\$ 123.831 millones

Otros



\$ 127.121 millones

Porcentaje de **ejecución meta anual** a 31 de marzo de 2021:
73%

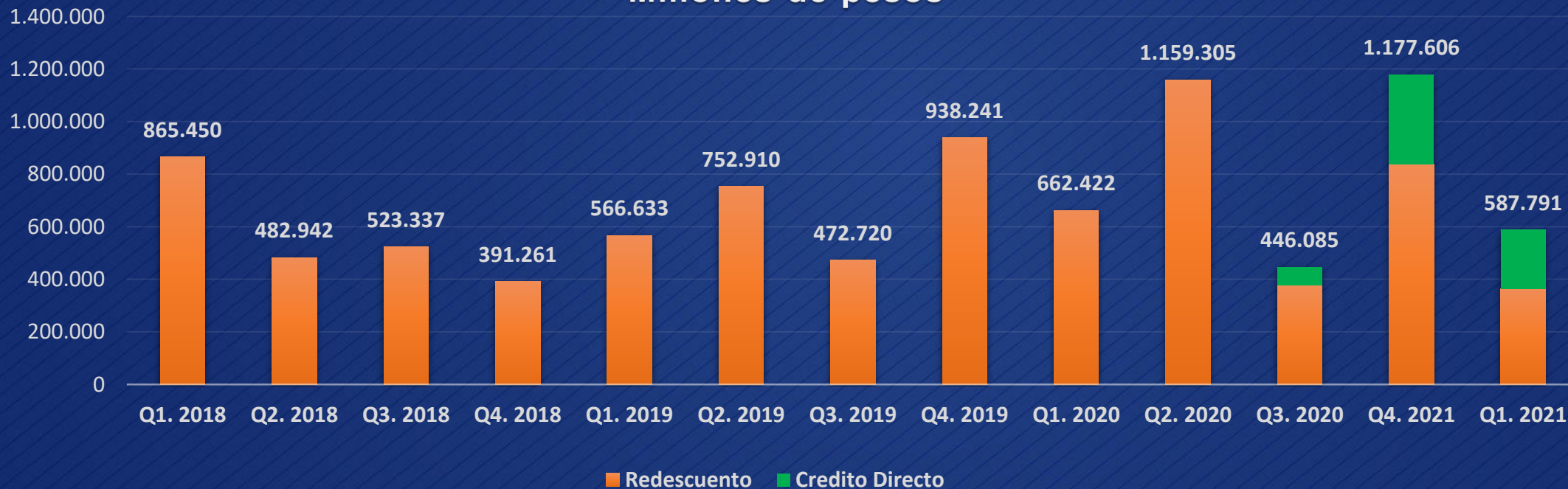
Total ene - mar 2021: **COP\$587.791 Millones**

DESEMBOLSOS DE CRÉDITOS DE REDESCUENTO

2. Resultados Comerciales

\$587 mil millones desembolsados de enero a marzo de 2021

Desembolsos Trimestrales
Millones de pesos



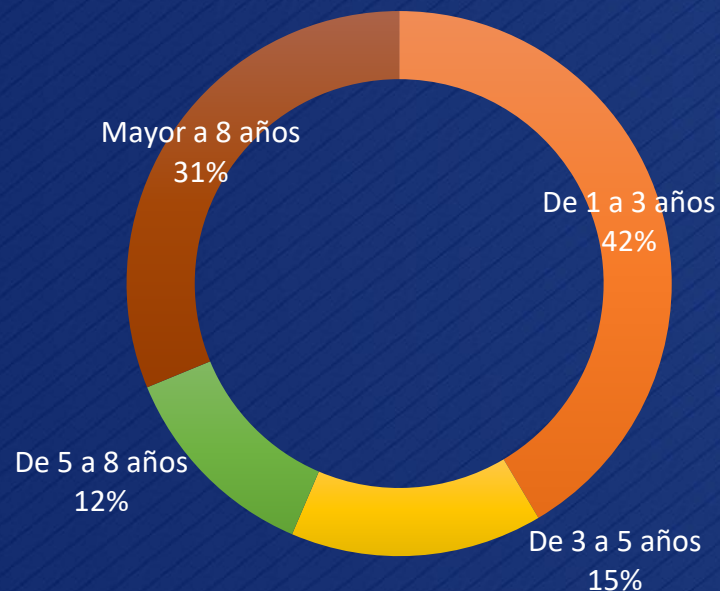
63
Municipios

154
Proyectos

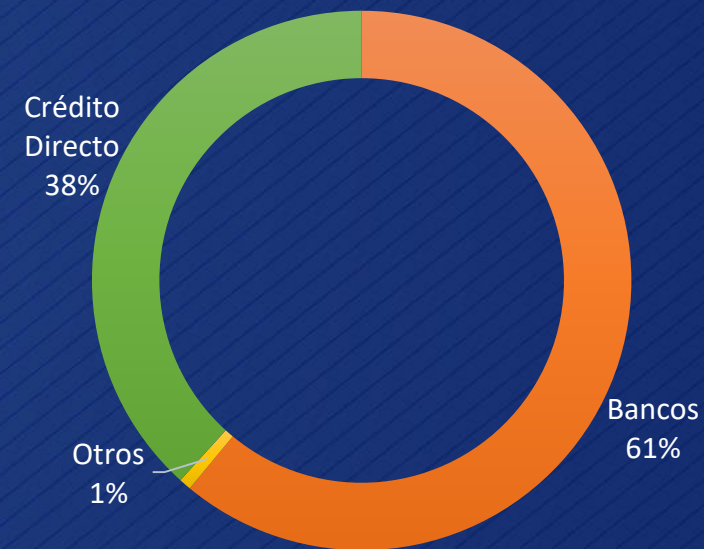
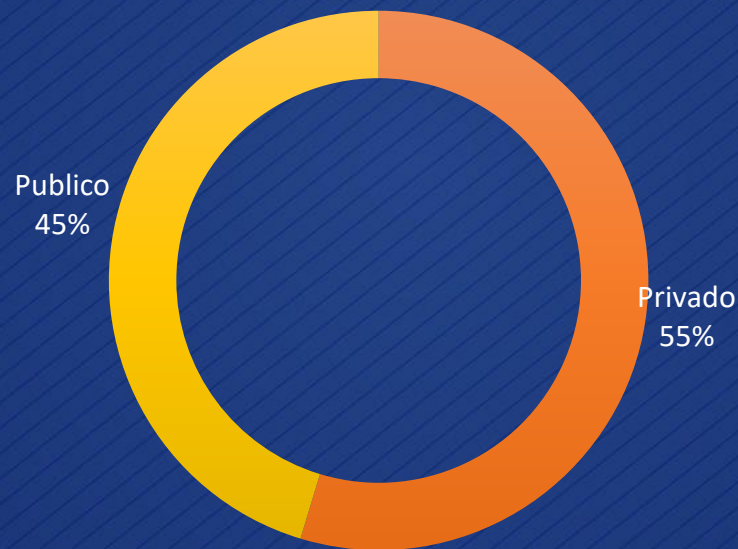
DESEMBOLSOS

Por plazo, tipo de beneficiario e intermediarios

El **55%** de nuestros desembolsos fueron al sector **privado**



Los créditos mayores a 8 años representan el **31%** del total



61% de nuestros deudores son **bancos**

LÍNEAS DE FINANCIACIÓN COVID-19

Línea de Crédito Redescuento

Compromiso Reactivación Multisectorial

\$573.000 millones

Comprometidos con Colombia

El compromiso es de todos

The graphic features a dark blue background with white and yellow text. It includes a small logo in the bottom left corner and a collage of images showing industrial water treatment tanks, a person in a white lab coat, and a group of people in a professional setting.

COMPROMISO REACTIVACIÓN TRAMO IV: \$200 MIL MILLONES

De cara a la fase de reactivación económica y la generación de empleo, hemos estructurado una línea especial de crédito de redescuento para apoyar a las Entidades Territoriales y las empresas del Sector Público y Privado que hacen parte de los sectores y subsectores financiados.

LÍNEAS DE FINANCIACIÓN COVID-19



COMPROMISO REACTIVACIÓN TRAMO IV: \$200 MIL MILLONES

Continuamos estructurando líneas especiales de crédito de redescuento para apoyar a las Entidades Territoriales y las empresas del Sector Público y Privado que hacen parte de los sectores y subsectores financiables con el objetivo de atender la demanda actual de recursos para proteger el empleo, mantener la operación de las empresas y reactivar el tejido empresarial nacional.



Gracias

Relaciones con Inversores
Vicepresidencia Financiera

ir@findeter.gov.co

(+571) 6230311. Ext. 1245

Calle 103 #19-20

Bogotá D.C., Colombia



“El Reconocimiento de Emisores - RI que otorga la Bolsa de Valores de Colombia no es una certificación sobre la calidad de los valores cotizados en la BVC ni la solvencia del emisor.

www.findeter.gov.co

f @findetercol 📷 @findetercol

🐦 @findeter in [linkedin.com/company/findeter](https://www.linkedin.com/company/findeter)