



Findeter
Financiera del Desarrollo

JUNTOS LO HACEMOS POSIBLE

RESULTADOS FINANCIEROS 2016 & 1T-2017

 MINHACIENDA

 **TODOS POR UN
NUEVO PAÍS**
PAZ EQUIDAD EDUCACIÓN

QUIENES SOMOS

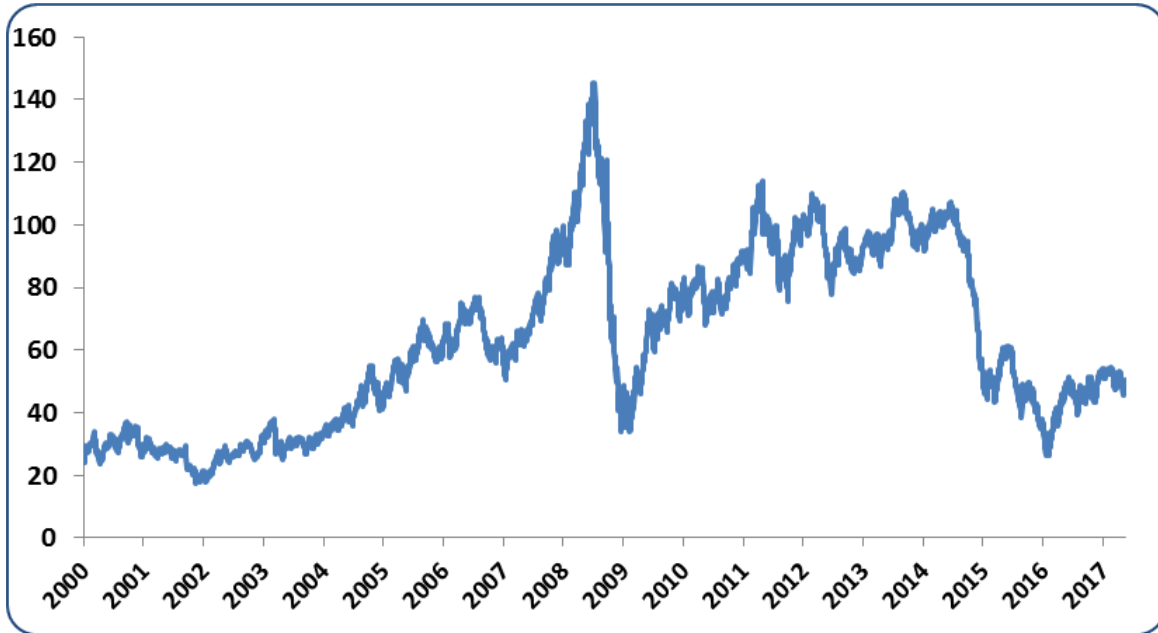
Somos el **banco de desarrollo líder** que transforma las regiones de Colombia en territorios sostenibles

- **Nuestros Accionistas:** La República de Colombia (Ministerio de Hacienda y Crédito Público (92.55%) y Departamentos (7.45%)
- Calificación Internacional de largo plazo **BBB** (Fitch y S&P).
- Calificación Local **AAA** (Fitch).
- Productos principales: **Crédito de Redescuento**, Administración de Recursos Públicos, Avales y Garantías, **Asistencia Técnica**, Estructuración de Proyectos.



ENTORNO ECONÓMICO MUNDIAL

WTI (USD\$)



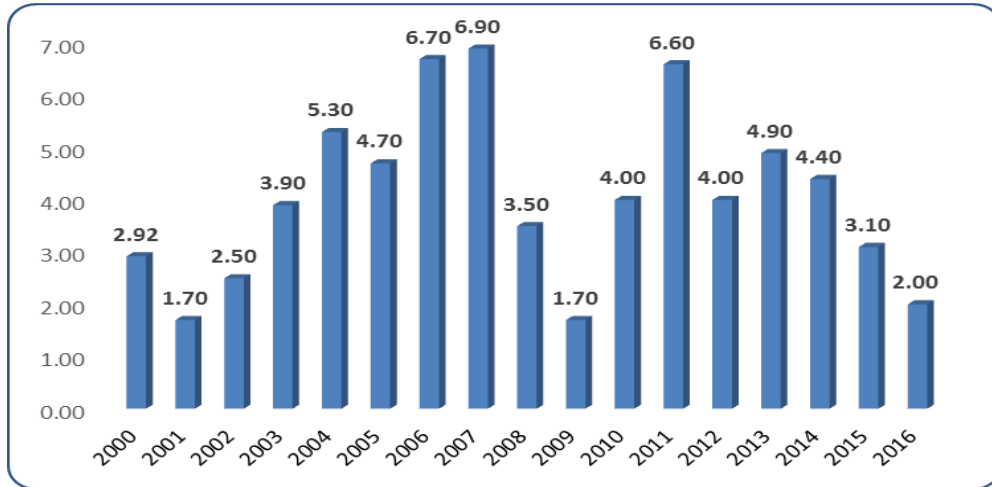
Tasa de cambio
(COP\$/US\$)



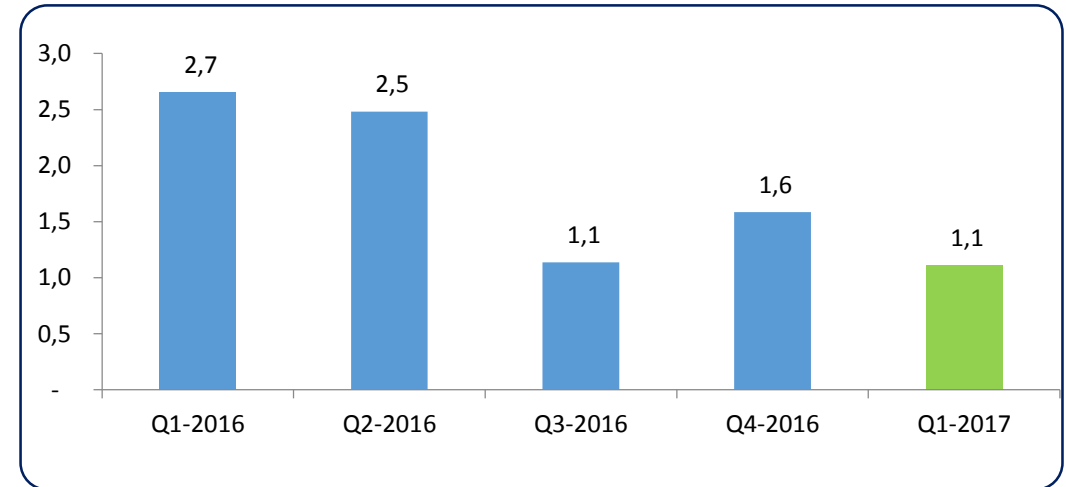
Fuente Bloomberg

ENTORNO ECONÓMICO EN COLOMBIA

Crecimiento Anual PIB (%)



Crecimiento 1° Trimestre PIB (%)

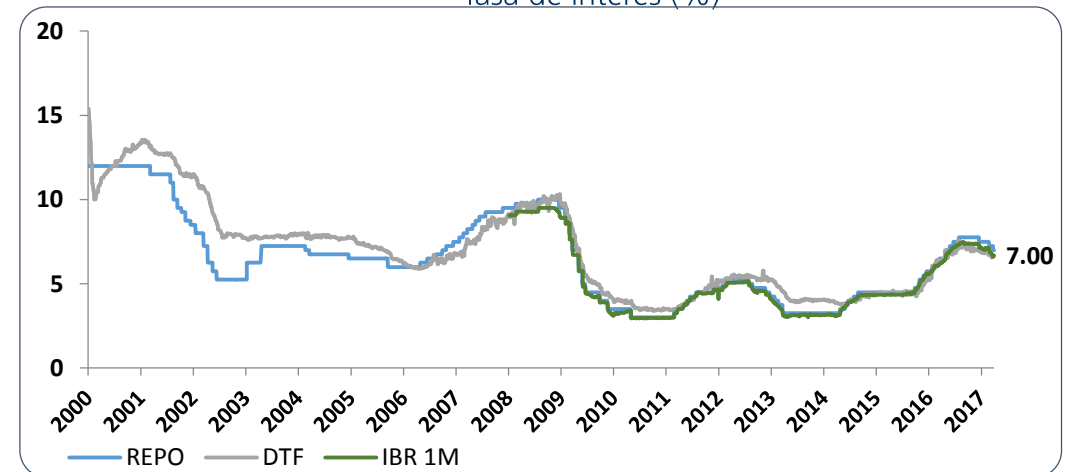


Inflación
(Variación Anual)



Fuente Bloomberg

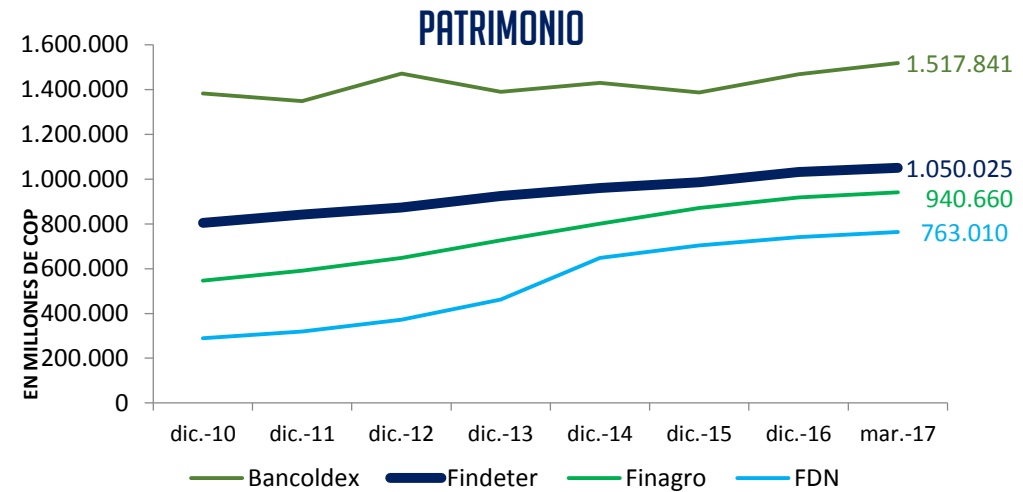
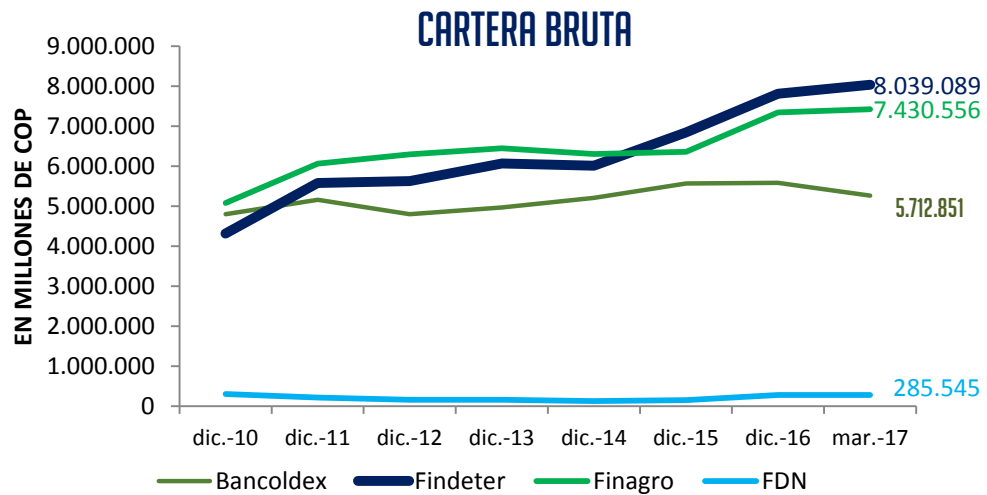
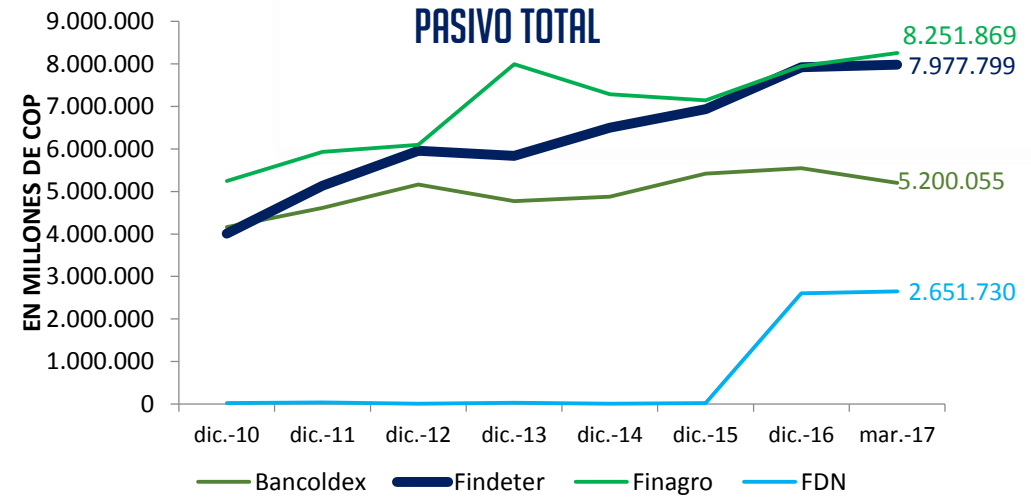
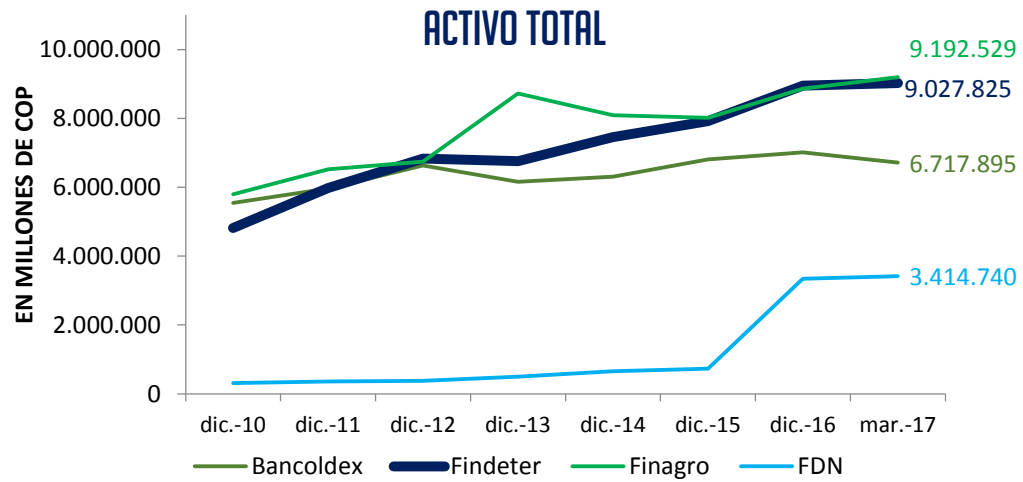
Política Monetaria
Tasa de Interés (%)



Fuente Bloomberg

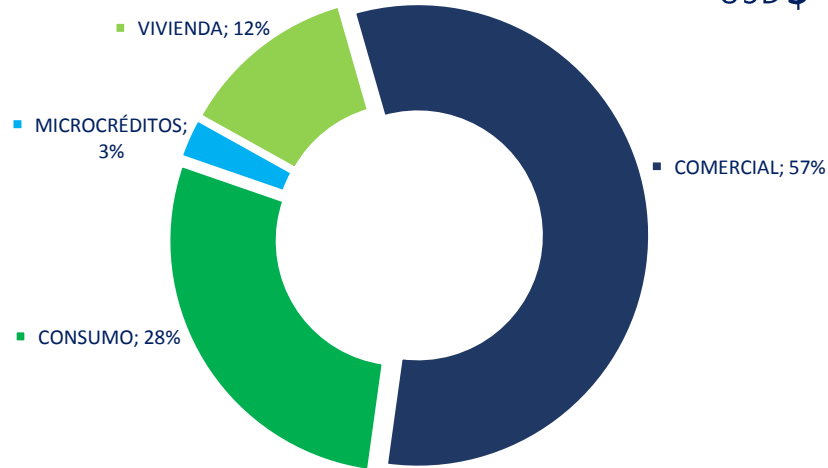


ESTRUCTURA BANCAS DE DESARROLLO



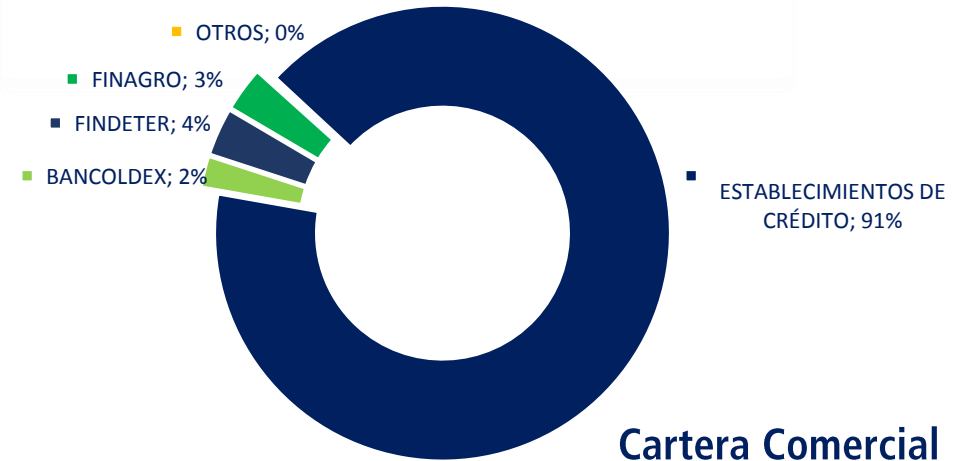
ESTRUCTURA BANCAS DE DESARROLLO

CARTERA SISTEMA



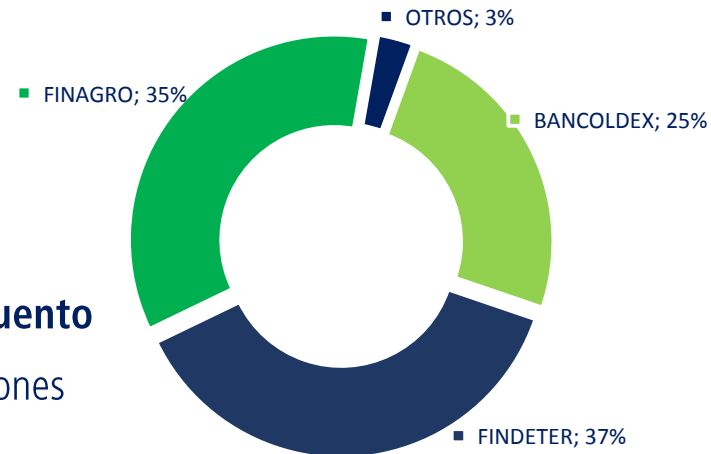
Cartera TOTAL
USD\$ 142 billones

CARTERA COMERCIAL



Cartera Comercial
USD\$ 80,9 billones

CARTERA COMERCIAL DE REDESCUENTO



Cartera Redescuento
USD\$ 7.3 billones

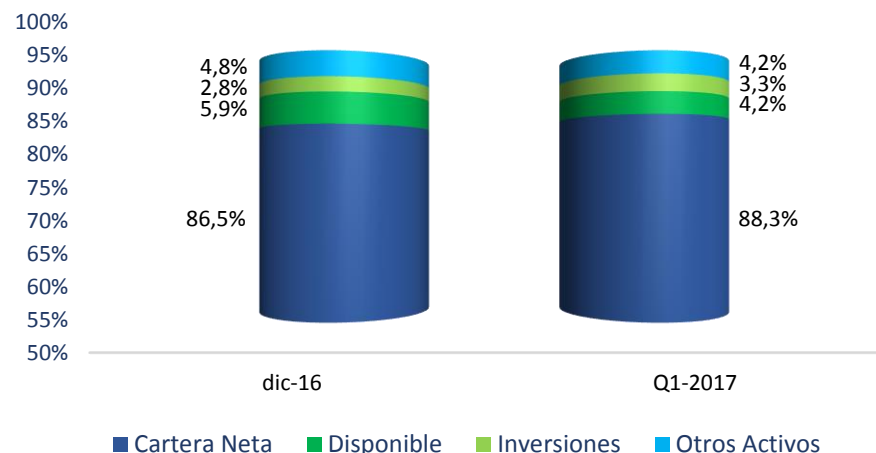
FINDETER, representa el **38%** de la cartera comercial de Redescuento

RESULTADOS FINANCIEROS DE FINDETER

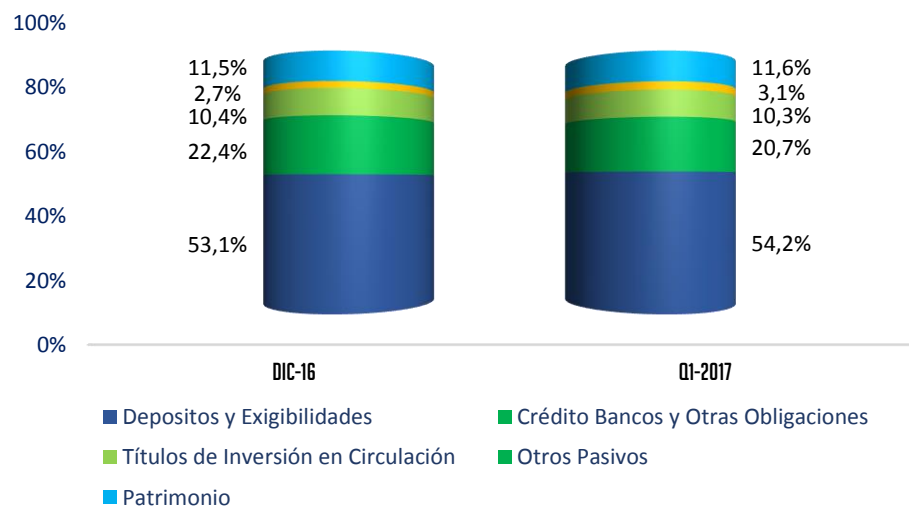
BALANCE GENERAL



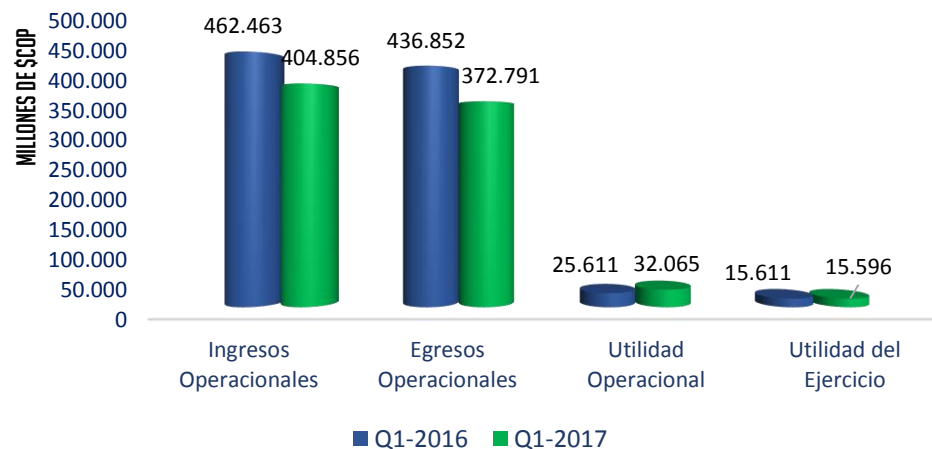
ESTRUCTURA DEL ACTIVO



ESTRUCTURA DEL PASIVO



ESTADO DE RESULTADOS



CALIFICACIONES DE RIESGO

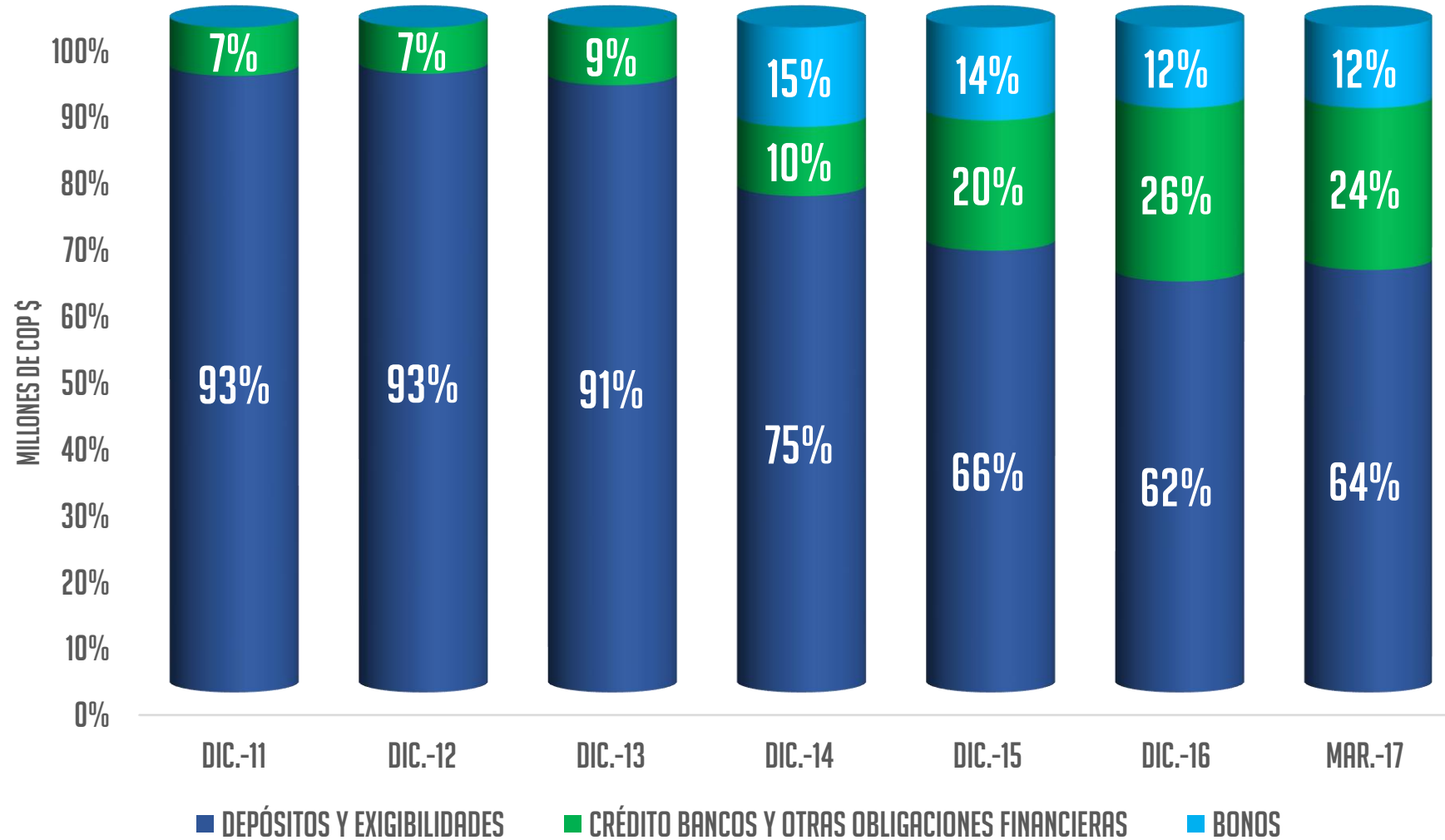
Calificación Internacional	BBB	Fitch y S&P
Calificación Local	AAA	Fitch

Fitch Ratings

STANDARD & POOR'S



FUENTES DE FONDEO



CORTES CON SALDOS A 31 DE DICIEMBRE DE CADA AÑO.

Captación CDT

Millones de dólares

CD	2016	1T16	1T17
Emisión Primaria	602.5	99.4	261.7
Renovación	410.6	95.5	82.1
Subasta	110	110.8	-
TOTAL	1123.1	305.8	343.8

Cifras aproximadas en dólares -TRM del 31 de marzo de 2017
COP\$2880,24= USD\$1

Créditos Externos Banca Multilateral y Bancos Internacionales

Millones de dólares

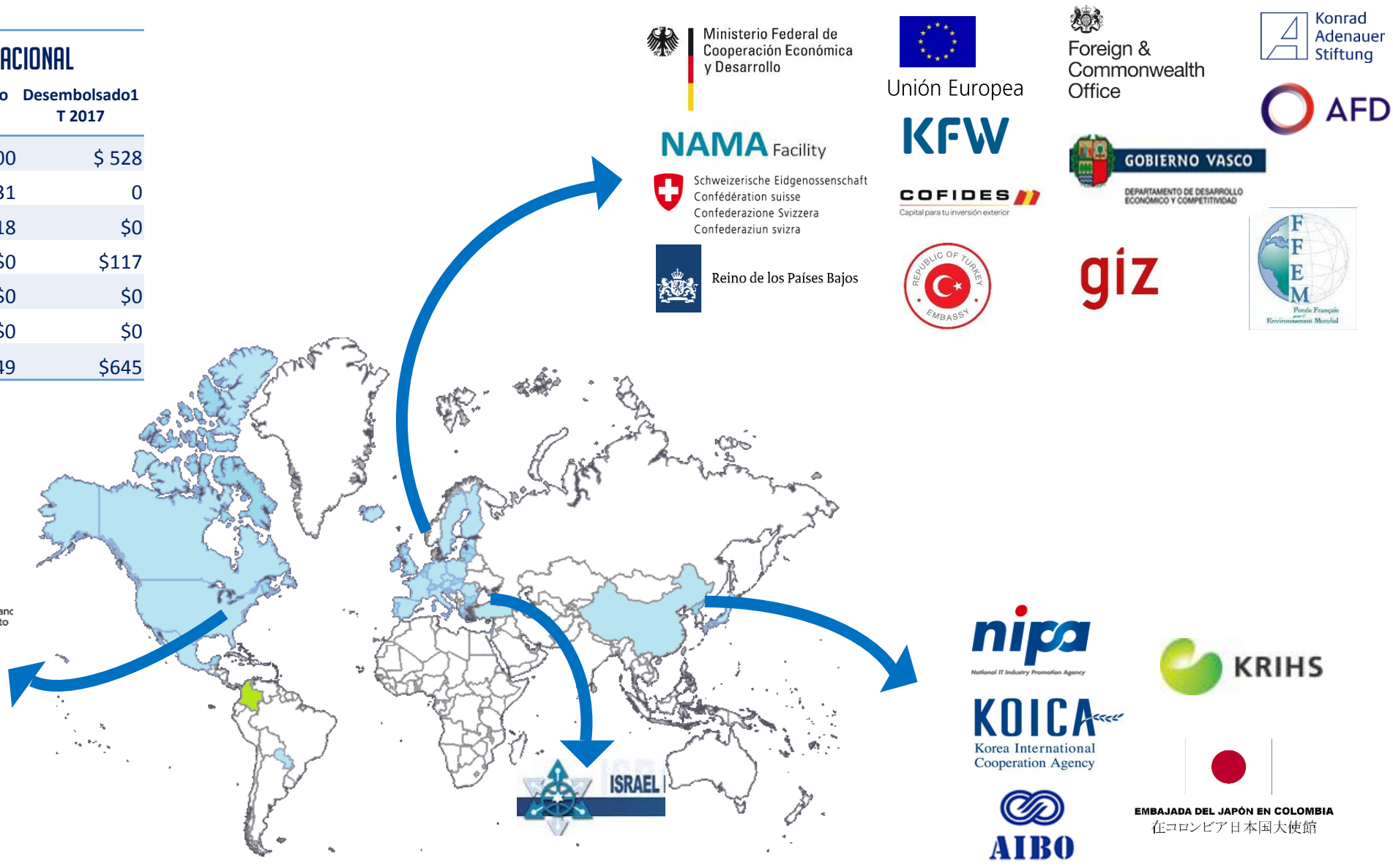
Banca Multilateral/ Banco Int/nal	Valor	Desembolsado 2016	Desembolsado 1T 2017
BID I Tramo	\$100	\$5	\$5
BID II Tramo	\$150	\$5	0
KFW	\$100	\$75	0
AFD	\$191	0	0
BCIE	\$50	\$50	0
CITI	\$50	\$50	0
MUFG	\$75	\$75	0
Total	\$716	\$260	\$5

COOPERACIÓN INTERNACIONAL 26 INSTITUCIONES ALIADAS

FONDOS DE COOPERACIÓN INTERNACIONAL

Cooperante	Valor	Desembolsado 2016	Desembolsado1 T 2017
Laif	\$ 5412	\$ 2.700	\$ 528
BID	\$ 500	\$331	0
USFS	\$ 143	\$118	\$0
NAMA	\$ 11.700	\$0	\$117
AFD	\$ 350	\$0	\$0
GEF	\$ 1.900	\$0	\$0
Total	\$ 19.912	\$3.149	\$645

Miles de dólares

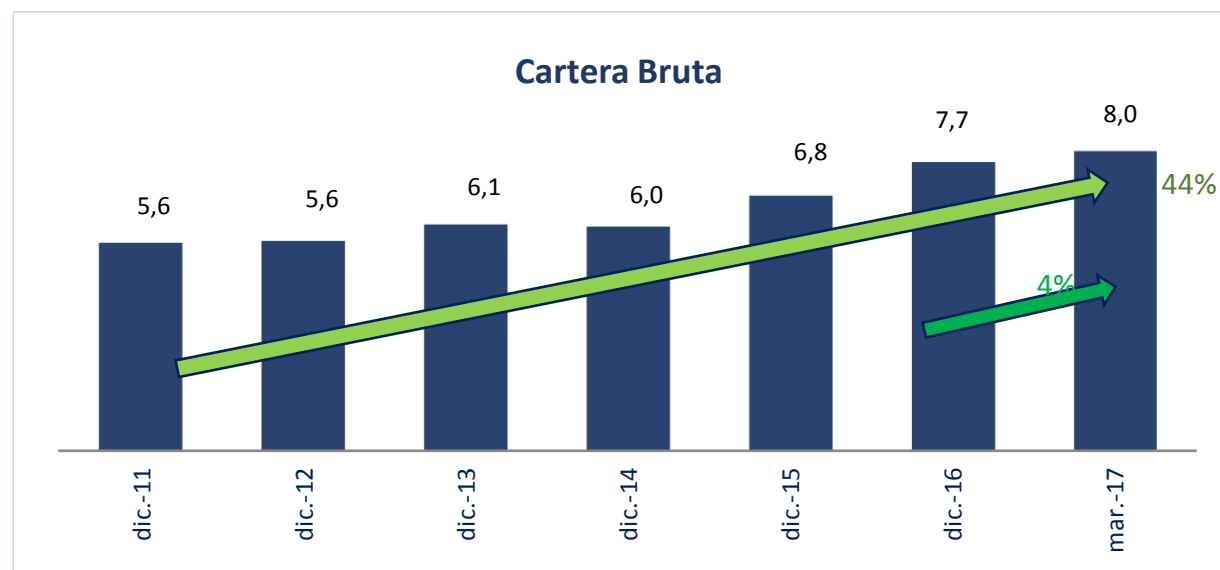
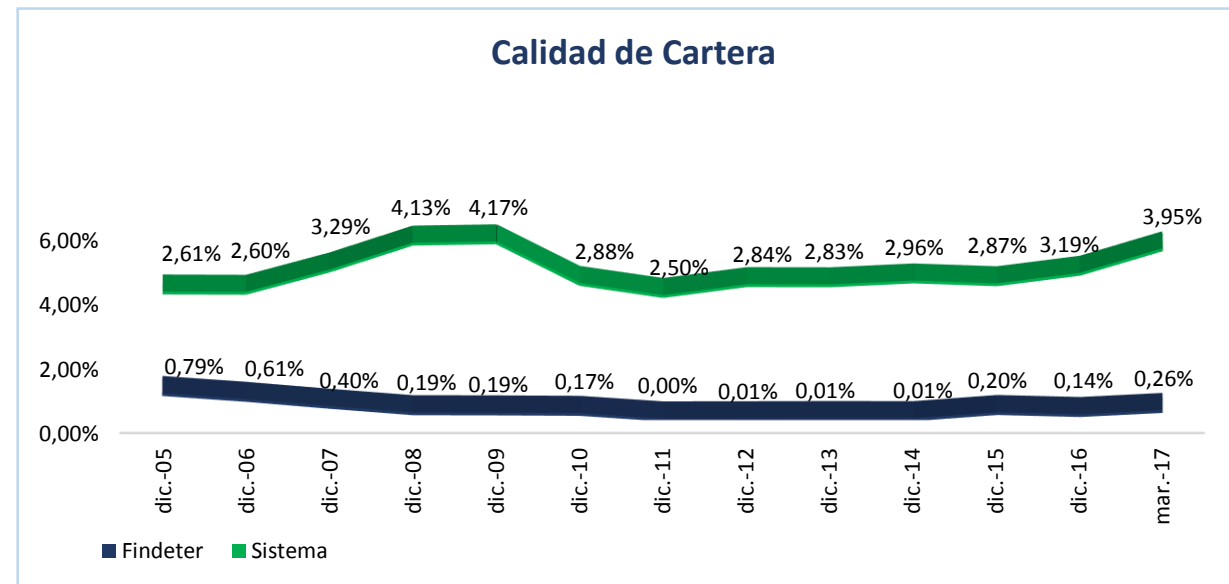


INDICADORES DE GESTIÓN FINANCIERA

DESCRIPCION INDICADORES DE GESTIÓN

TIPO INDICADOR	Mar-16	Mar-17
RENTABILIDAD		
Utilidad/Patrimonio	6,38%	6,08%
Utilidad/Activo	0,73%	0,69%
EFICIENCIA		
Gastos de Operaciones/Activo total	4,16%	5,12%
Gastos de Operaciones/Ingresos de Operaciones	94,48%	92,13%
SUFICIENCIA PATRIMONIAL		
Relación de Solvencia Básica	11,59%	10,14%
Relación de solvencia Total	12,14%	10,73%
OTROS INDICADORES		
Calidad de Cartera	0,06%	0,26%
Cubrimiento de Cartera	1316,11%	305,79%

Fuente: Superintendencia Financiera de Colombia





DESEMBOLSOS 2016

ENERO-DICIEMBRE 2016

Cifras aproximadas en dólares -TRM del 31 de marzo de 2017
COP\$2880,24= USD\$1




INFRAESTRUCTURA Y TRANSPORTE



VIVIENDA, AGUA Y SANEAMIENTO BÁSICO



SALUD Y EDUCACIÓN



ENERGIA



INNOVACIÓN Y TIC'S



OTROS

429
PROYECTOS

81
MUNICIPIOS

USD\$800 MILLONES

Enero 2016 – Diciembre 2016

USD\$5.3 BILLONES

Agosto 2010 – Diciembre 2016

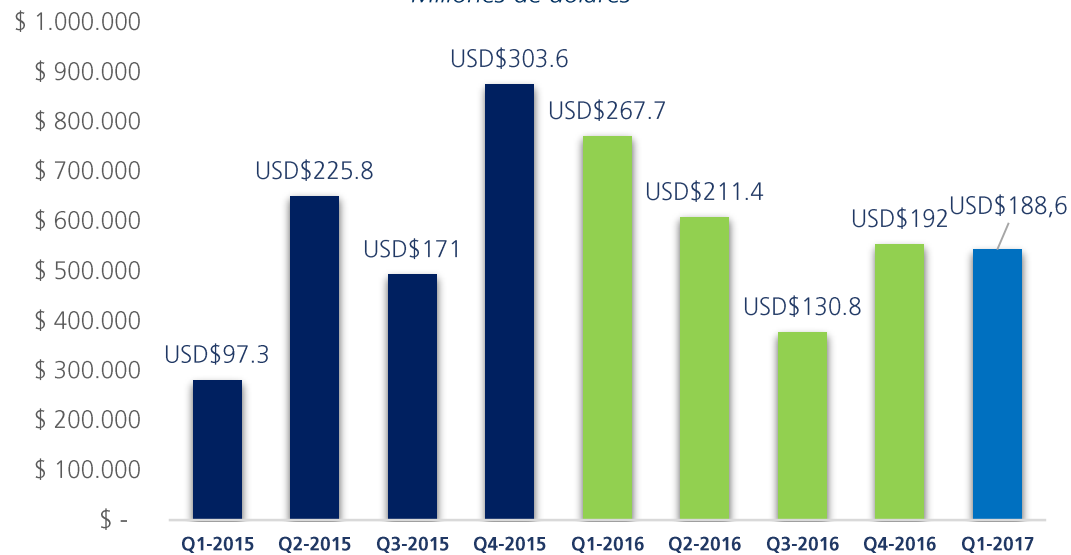
DESEMBOLSOS DE CRÉDITOS DE REDESCUENTO

ENERO-MARZO 2017

USD\$188.6 millones desembolsados en el primer trimestre de 2017

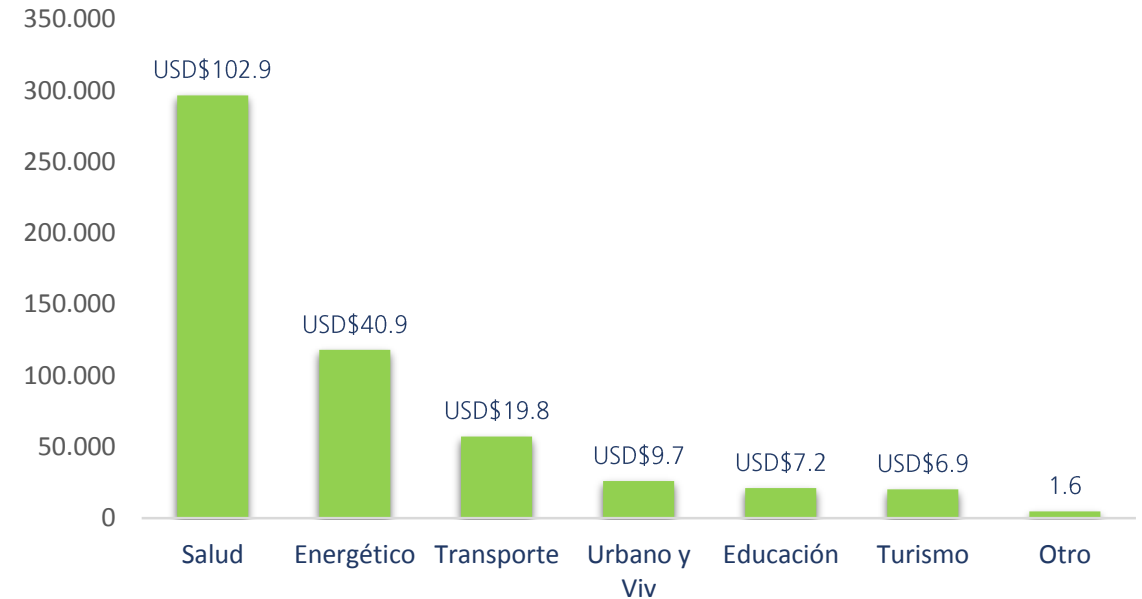
Desembolsos Trimestrales

Millones de dólares



Desembolsos por Sector

Millones de dólares



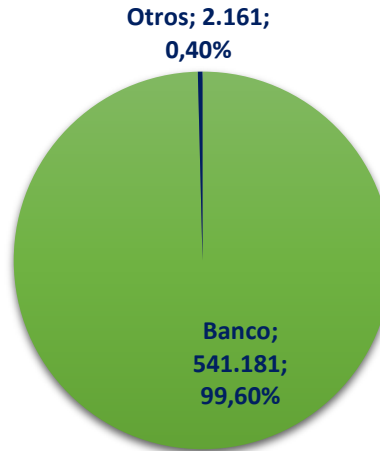
Cifras aproximadas en dólares -TRM del 31 de marzo de 2017

COP\$2880,24= USD\$1

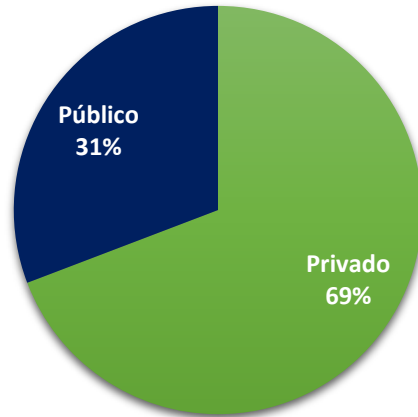
DESEMBOLSOS DE CRÉDITOS DE REDESCUENTO

INTERMEDIARIOS, BENEFICIARIOS Y PLAZOS

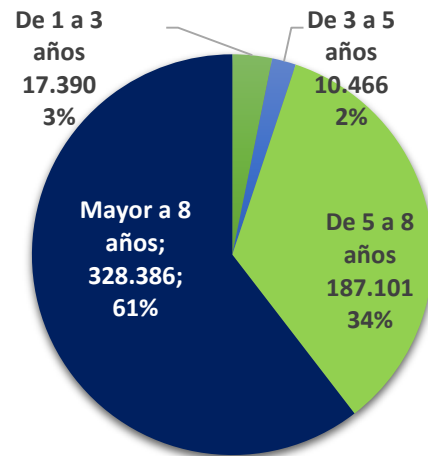
99% de nuestros deudores son bancos



69% de nuestro beneficiarios son empresas privadas



95% son créditos de largo plazo



La Novena Viaduct – Bucaramanga

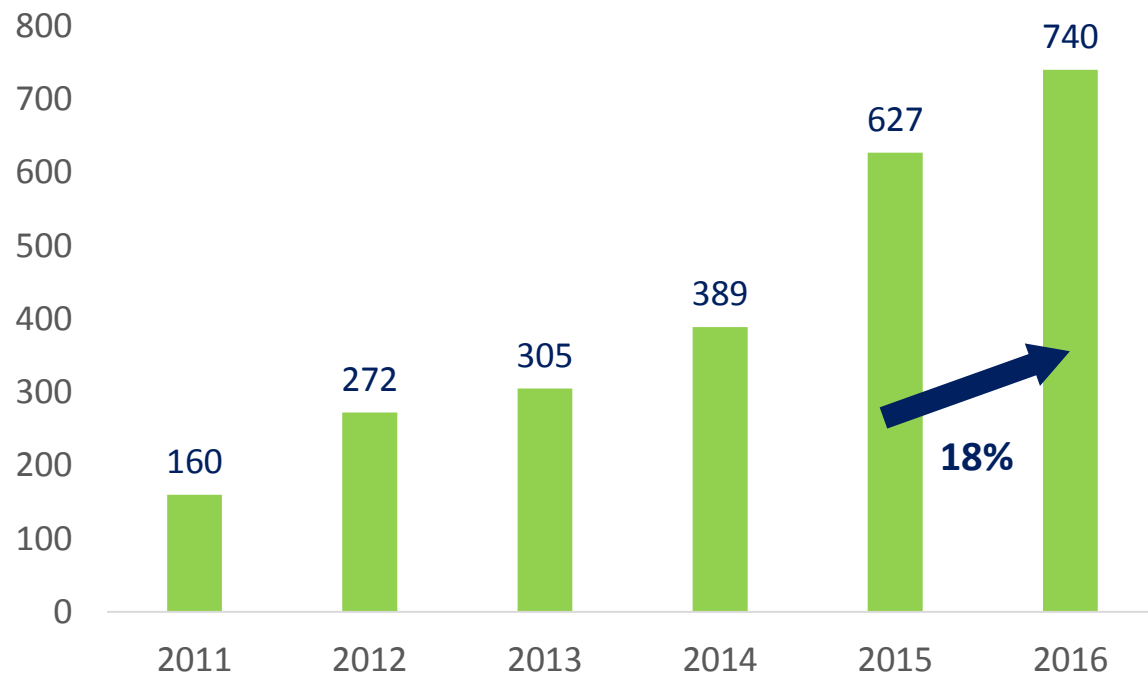
GESTIÓN TÉCNICA



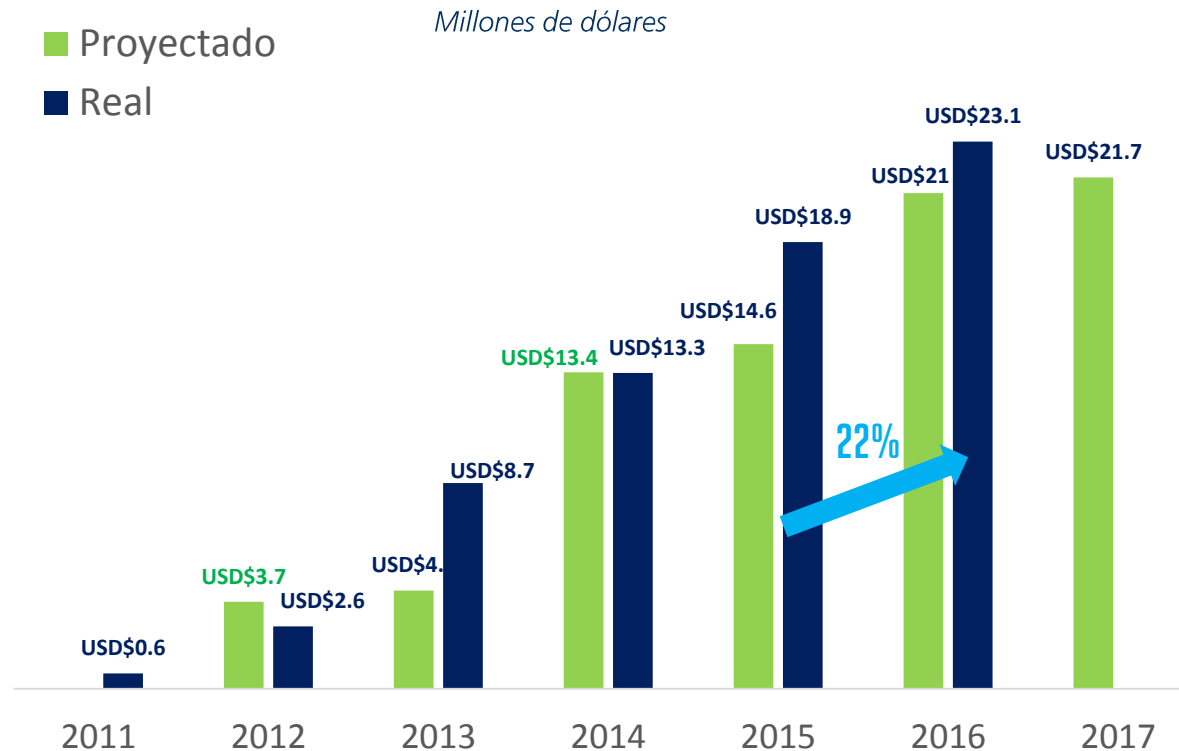
EMBALSE RÍO TONA, BUCARAMANGA

EVOLUCIÓN PRODUCTO ASISTENCIA TÉCNICA

Evolución número de proyectos



Evolución ingresos



Cifras aproximadas en dólares -TRM del 31 de marzo de 2017
COP\$2880,24= USD\$1

ASISTENCIA TÉCNICA

Cifras aproximadas en dólares -TRM del 31 de marzo de 2017. COP\$2880,24= USD\$1

USD\$2.9 BILLONES
775 PROYECTOS
32 DEPARTAMENTOS
54.000 EMPLEOS GENERADOS



USD\$730

MILLONES

252 PROYECTOS



USD\$290

MILLONES

286 PROYECTOS



USD\$1.9

BILLONES

121,743 VIVIENDAS

237 PROYECTOS

EXPECTATIVAS 2017

- Será un año crucial en temas de cooperación internacional para Colombia por la coyuntura del **postconflicto**. Findeter buscará y gestionará activamente recursos que permitan apalancar el desarrollo territorial en el marco de la **paz**.
- Para el año 2017 tenemos como meta la colocación de USD\$660 millones de dólares en proyectos de inversión a nivel nacional.
- Continuaremos desarrollando los programas de estructuración de proyectos, asistencia técnica y asesoría financiera a las autoridades locales



Revelación de Información y Declaraciones Prospectivas. Los resultados financieros trimestrales, incluida las declaraciones prospectivas, no son necesariamente indicativos de resultados esperados para cualquier otro período futuro. Los datos e información de este informe no deberán interpretarse como una asesoría, recomendación o sugerencia por parte de FINDETER para la toma de decisiones de inversión o la realización de cualquier tipo de transacciones o negocios, razón por la cual el uso de la información suministrada es de exclusiva responsabilidad del usuario. Todas las revelaciones futuras realizadas en este comunicado, en futuros registros, en comunicados de prensa escritos u orales, establecen aspectos que pueden involucrar riesgos e incertidumbres; consecuentemente existen o existirán factores tales como cambios en la situación económica general y en las condiciones en los negocios, volatilidad en la tasa de cambio y en las tasas de interés, introducción de productos que compiten con los de FINDETER por otras compañías, falta de aceptación de nuevos productos o servicios por parte de nuestros clientes objetivos, cambios en la estrategia de negocios y otros factores diferentes, que podrían causar que los resultados actuales puedan diferir materialmente de aquellos mencionados en dichas revelaciones. A partir del 1 de enero de 2016, los estados financieros de Findeter están siendo preparados con base en las Normas Internacionales de Información Financiera (NIIF). Los primeros estados financieros auditados de FINDETER bajo NIIF cubrirán el año 2016. Los Estados Financieros intermedios del presente año, podrán ser objeto de ajustes al cierre del año en la generación de los estados financiero dictaminados de cierre de ejercicio. Algunas cifras incluidas en este comunicado han sido sujetas a redondeo. FINDETER no tiene la intención y no asume ninguna obligación de actualizar estas declaraciones. Las cifras en dólares acá incluidas son aproximaciones, son el resultado de convertir las cifras originales en pesos a la tasa representativa del mercado (TRM) del 31 de marzo de 2017 publicada por la Superintendencia Financiera de Colombia.

JUNTOS LO HACEMOS POSIBLE



Relación con Inversionistas
Vicepresidencia Financiera

ir@findeter.gov.co

(+571) 6230311. Ext. 1245

[http://www.findeter.gov.co/publicaciones/relacion
_con_inversionistas_new_pub](http://www.findeter.gov.co/publicaciones/relacion_con_inversionistas_new_pub)

Calle 103 #19-20.

Bogotá D.C., Colombia.

