



Findeter
Financiera del Desarrollo

JUNTOS LO HACEMOS POSIBLE

RESULTADOS FINANCIEROS

2T-2016

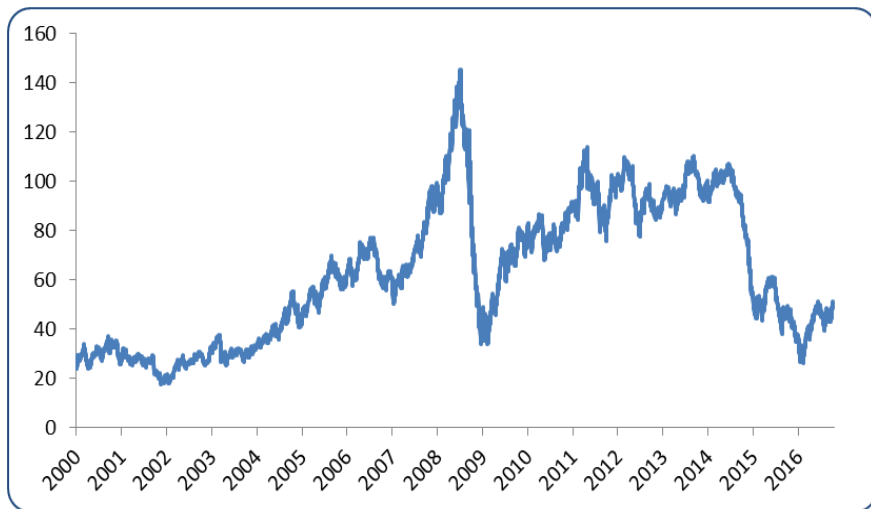
FINDETER

Somos el **banco de desarrollo líder** que transforma las regiones de Colombia en territorios sostenibles

- Nuestros Accionistas: La República de Colombia (Ministerio de Hacienda y Crédito Público (92.55%) y Departamentos (7.45%))
- Calificación Internacional de largo plazo **BBB** (Fitch y S&P).
- Calificación Local **AAA** (Fitch).
- Productos principales: **Crédito de Redescuento**, *Administración de Recursos Públicos, Avals y Garantías, Asistencia Técnica, Estructuración de Proyectos.*



Petróleo WTI (US\$)



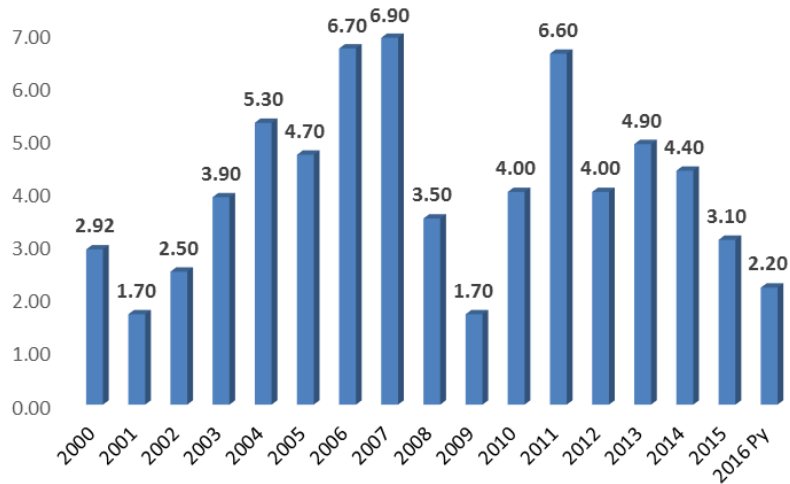
Fuente Bloomberg

Tasa de Cambio (COP\$/US\$)



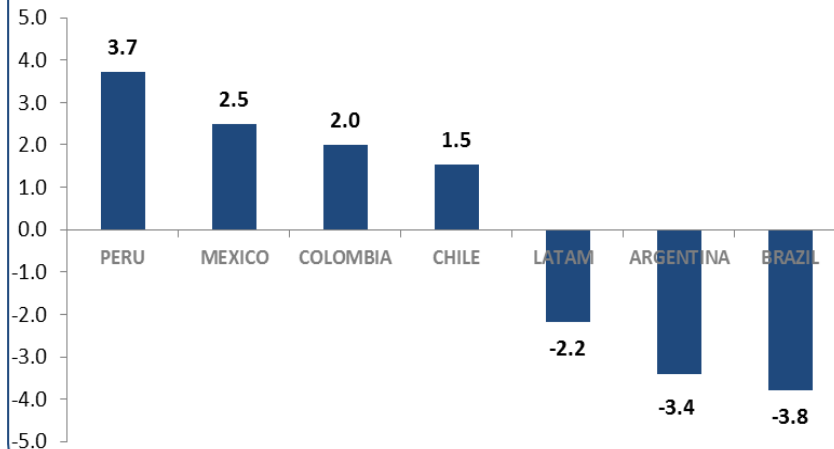
Fuente Bloomberg

Crecimiento Anual PIB (%)



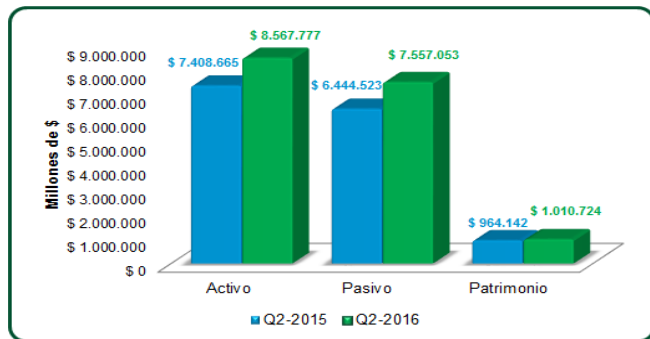
Fuente Bloomberg

Crecimiento Regional PIB 2Q-2016 (%)

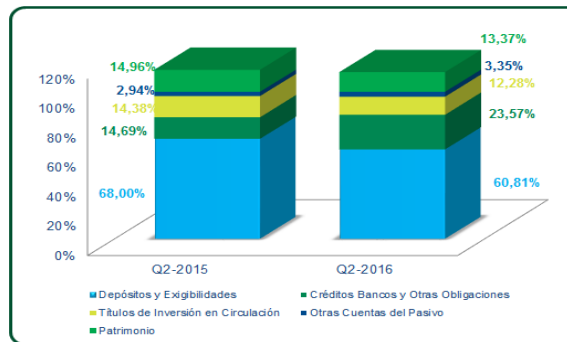


Fuente Bloomberg y FMI

Balance General



Pasivo y Patrimonio



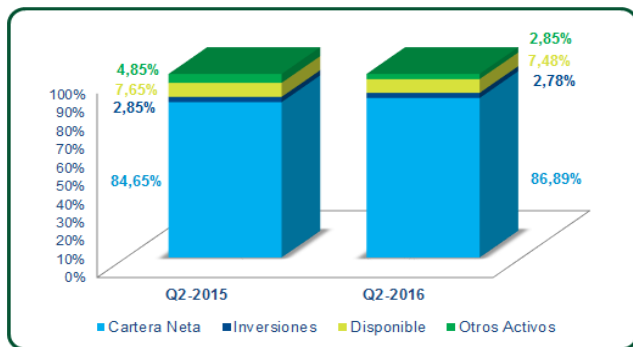
Calificaciones de Riesgo

Calificación Internacional	BBB	Fitch y S&P
Calificación Local	AAA	Fitch

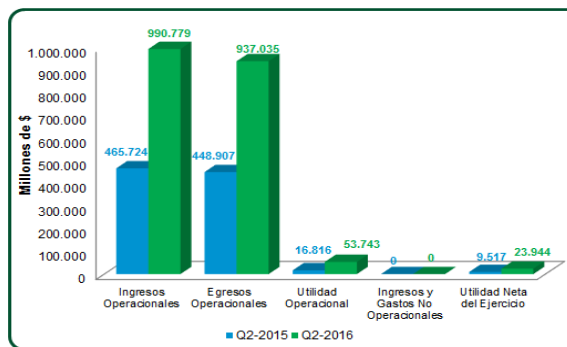
FitchRatings

STANDARD & POOR'S

Activo



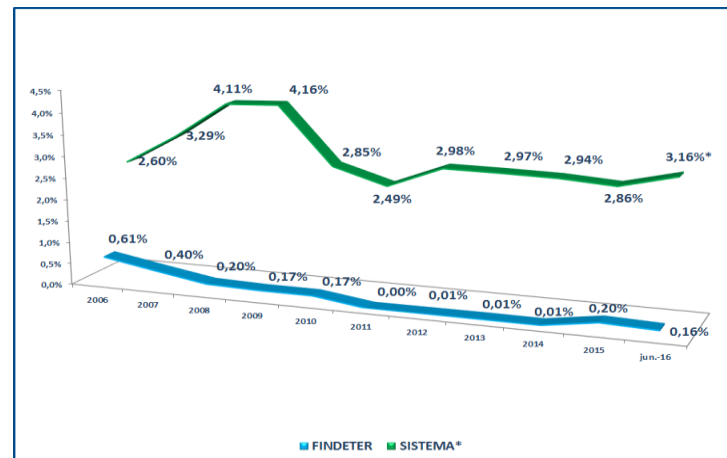
Estado de Resultados



Indicadores Financieros

DESCRIPCION INDICADORES FINANCIEROS		
TIPO INDICADOR	Q2-2015	Q2-2016
RENTABILIDAD		
INGRESOS OPERACIONALES/ACTIVO TOTAL PROMEDIO	13,22%	25,12%
MARGEN FINANCIERO BRUTO/ACTIVO TOTAL PROMEDIO	2,07%	2,93%
MARGEN FINANCIERO BRUTO/PATRIMONIO INICIAL	16,01%	26,29%
SERVICIOS FINANCIEROS/INGRESOS OPERACIONALES	5,79%	4,57%
UTILIDAD A.I./PATRIMONIO INICIAL (ROE A.I.)	3,32%	11,20%
UTILIDAD NETA/PATRIMONIO INICIAL (ROE)	1,53%	4,92%
EFICIENCIA		
EGRESOS OPERACIONALES/ACTIVO TOTAL PROMEDIO	12,80%	23,69%
EGRESOS OPERACIONALES/INGRESOS OPERACIONALES	96,89%	94,59%
GASTOS ADMIN/ACTIVO TOTAL PROMEDIO	1,53%	1,56%
GASTOS ADMIN/INGRESOS OPERACIONALES	11,87%	6,53%
OTROS INDICADORES		
ACTIVOS PRODUCTIVOS/TOTAL ACTIVOS	99,68%	97,71%
CUBRIMIENTO DE CARTERA (Provisiones / Cartera Vencida)	9163,63%	483,27%
CALIDAD DE CARTERA (Cartera Vencida / Cartera Bruta)	0,01%	0,16%
REND. PROMEDIO DE CARTERA	7,03%	8,51%
MARGEN FINANCIERO BRUTO		
MARGEN FINANCIERO BRUTO % INGRESOS FINANCIEROS.	15,41%	15,40%

Calidad de Cartera

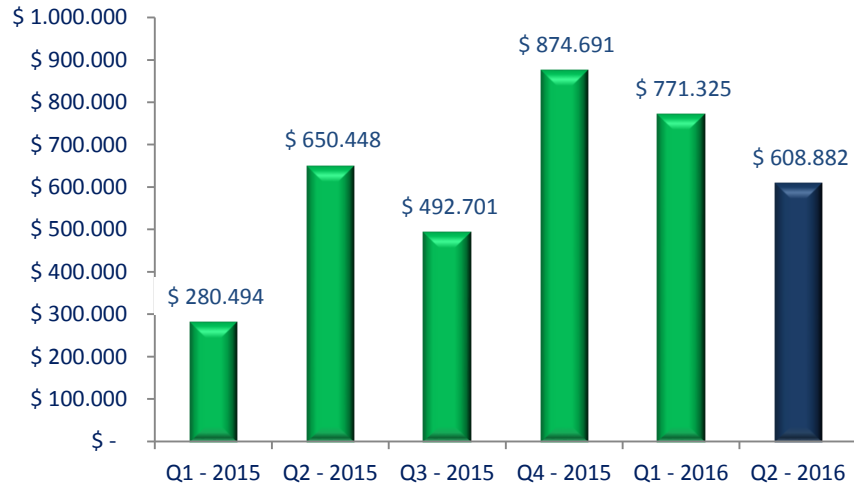


DESCRIPCION INDICADORES FINANCIEROS		
SUFICIENCIA PATRIMONIAL	Q2-2015	Q2-2016
RELACIÓN DE SOLVENCIA BÁSICA	12,97%	11,62%
RELACIÓN DE SOLVENCIA TOTAL	13,90%	11,89%

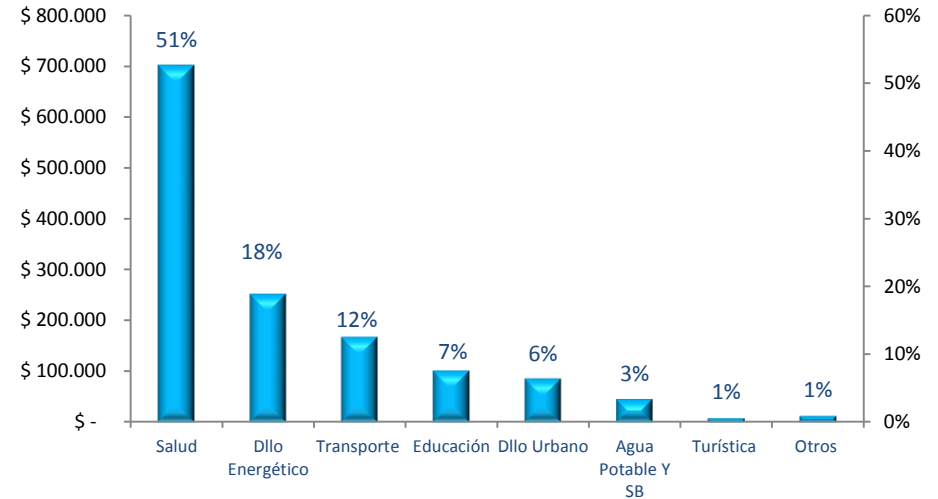
CRÉDITO DE REDESCUENTO

\$1.38 BILLONES EN EL 1S-2016

DESEMBOLSOS TRIMESTRALES



DESEMBOLSOS POR SECTORES 1S-2016



Cifras con corte al 2T-2016

FINDETER es el aliado de las entidades públicas y privadas en la generación de proyectos de infraestructura en...

Estamos Ejecutando

\$7,7 Billones
630 Proyectos

2T-2016



Agua Potable y
Saneamiento Básico



Vivienda



Infraestructura
de equipamiento
social y comunitario

ASISTENCIA TÉCNICA



PLANTA AURORA, PEREIRA



MEGACOLEGIO EL RODEO, JAMUNDÍ



VILLAS DE SAN PABLO,
BARRANQUILLA

- Superar la meta de desembolso de COP 1.8 billones
- Fortalecimiento de estructuración de proyectos, asistencia técnica y apoyo fiscal a los entes territoriales



The Medellín Metro

JUNTOS LO HACEMOS POSIBLE

Revelación de Información y Declaraciones Prospectivas. Los resultados financieros trimestrales, incluida las declaraciones prospectivas, no son necesariamente indicativos de resultados esperados para cualquier otro período futuro. Los datos e información de este informe no deberán interpretarse como una asesoría, recomendación o sugerencia por parte de FINDETER para la toma de decisiones de inversión o la realización de cualquier tipo de transacciones o negocios, razón por la cual el uso de la información suministrada es de exclusiva responsabilidad del usuario. Todas las revelaciones futuras realizadas en este comunicado, en futuros registros, en comunicados de prensa escritos u orales, establecen aspectos que pueden involucrar riesgos e incertidumbres; consecuentemente existen o existirán factores tales como cambios en la situación económica general y en las condiciones en los negocios, volatilidad en la tasa de cambio y en las tasas de interés, introducción de productos que compiten con los de FINDETER por otras compañías, falta de aceptación de nuevos productos o servicios por parte de nuestros clientes objetivos, cambios en la estrategia de negocios y otros factores diferentes, que podrían causar que los resultados actuales puedan diferir materialmente de aquellos mencionados en dichas revelaciones. A partir del 1 de enero de 2016, los estados financieros de Findeter están siendo preparados con base en las Normas Internacionales de Información Financiera (NIIF). Los primeros estados financieros auditados de FINDETER bajo NIIF cubrirán el año 2016. Los Estados Financieros intermedios del presente año, podrán ser objeto de ajustes al cierre del año en la generación de los estados financiero dictaminados de cierre de ejercicio. Algunas cifras incluidas en este comunicado han sido sujetas a redondeo. FINDETER no tiene la intención y no asume ninguna obligación de actualizar estas declaraciones.

JUNTOS LO HACEMOS POSIBLE



Relación con Inversionistas
Vicepresidencia Financiera
ir_findeter@findeter.gov.co
(+571) 6230311. Ext. 1320
Calle 103 #19-20.
Bogotá D.C., Colombia.