



2Q-2019

Resultados Financieros



Content

1. Acerca de Findeter
2. Resultados Financieros
3. Resultados Comerciales
4. Resultados de Asistencia Técnica



Metro Cable Manizales

Somos el **banco de desarrollo líder** que transforma las regiones de Colombia en territorios sostenibles

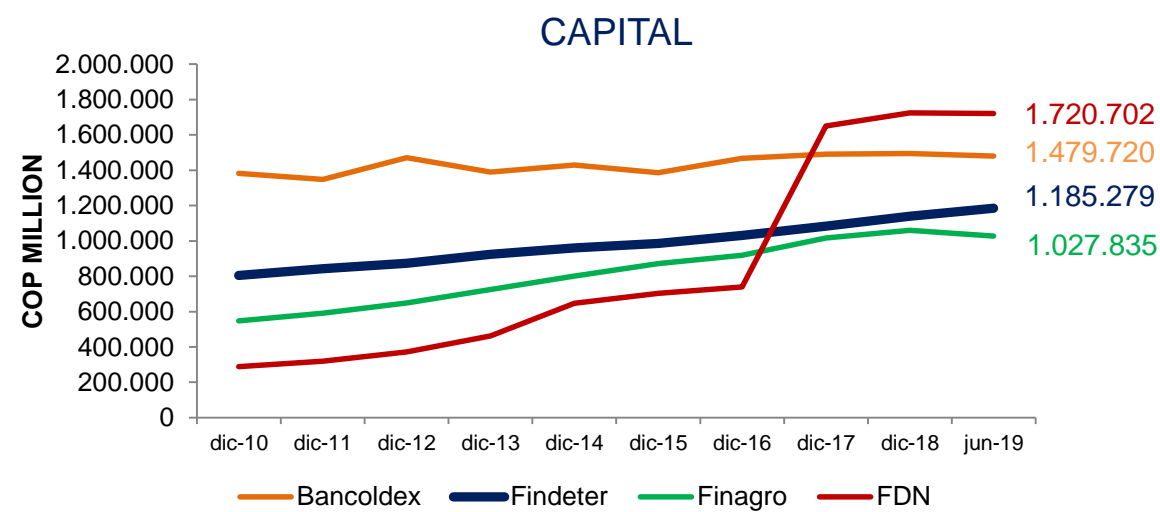
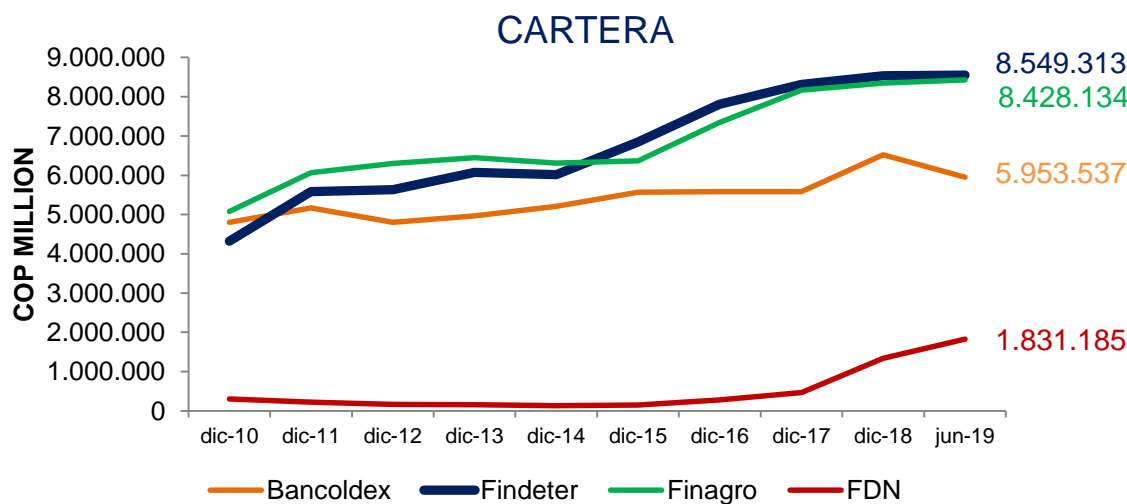
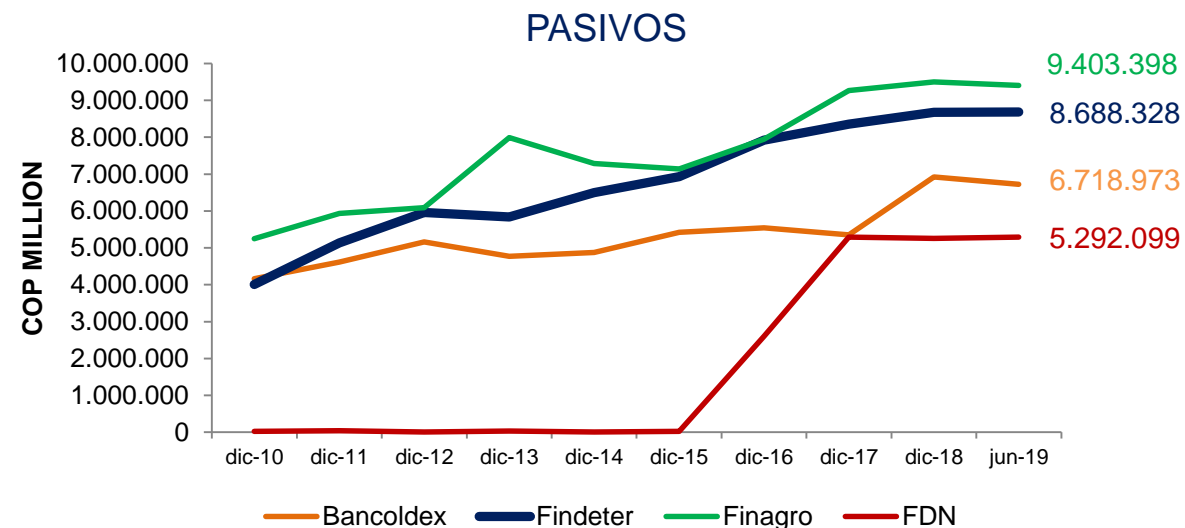
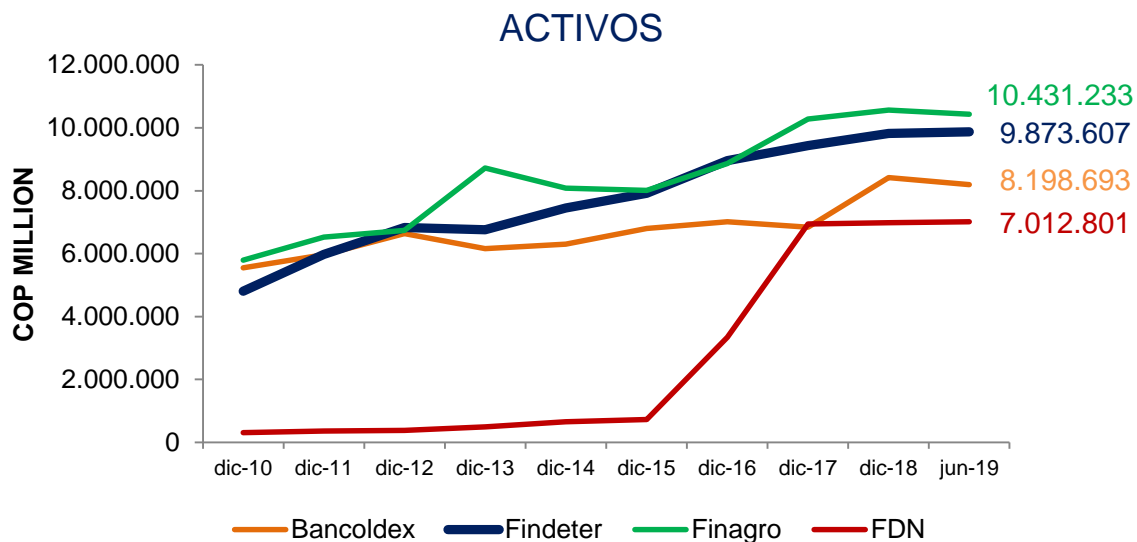
- **Nuestros Accionistas:** La República de Colombia (Ministerio de Hacienda y Crédito Público (92.55%) y Departamentos (7.45%)
- Calificación Internacional de largo plazo **BBB** (Fitch y S&P).
- Calificación Local **AAA** (Fitch).
- Productos principales: **Crédito de Redescuento**, Administración de Recursos Públicos, Avals y Garantías, **Asistencia Técnica**, Estructuración de Proyectos.



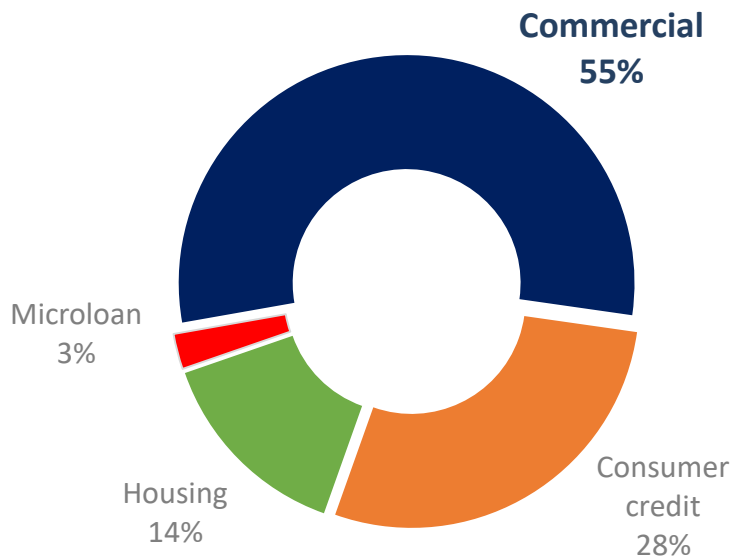


2. Resultados Financieros

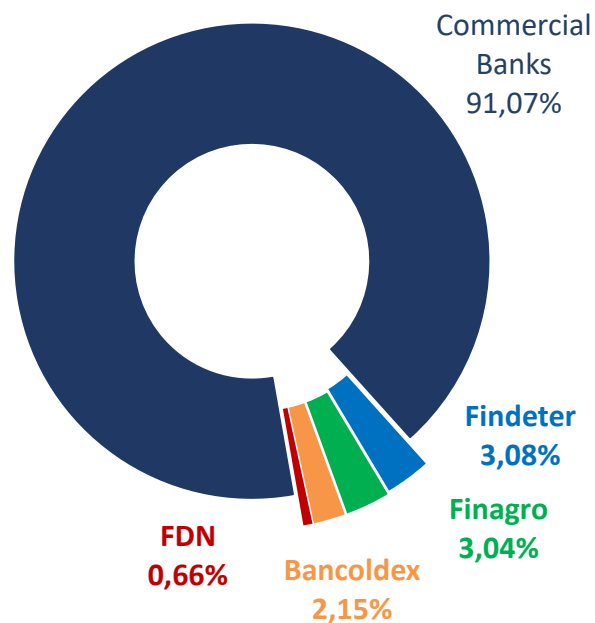
Estructura de los Bancos de Desarrollo



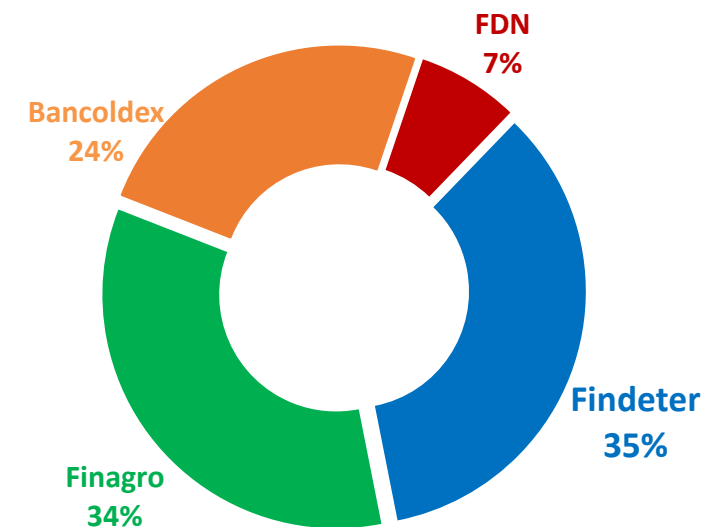
Cartera total del Sistema
COP\$507 billones



Cartera Comercial
COP\$278 billones



Cartera de Redescuento
COP\$25 billones

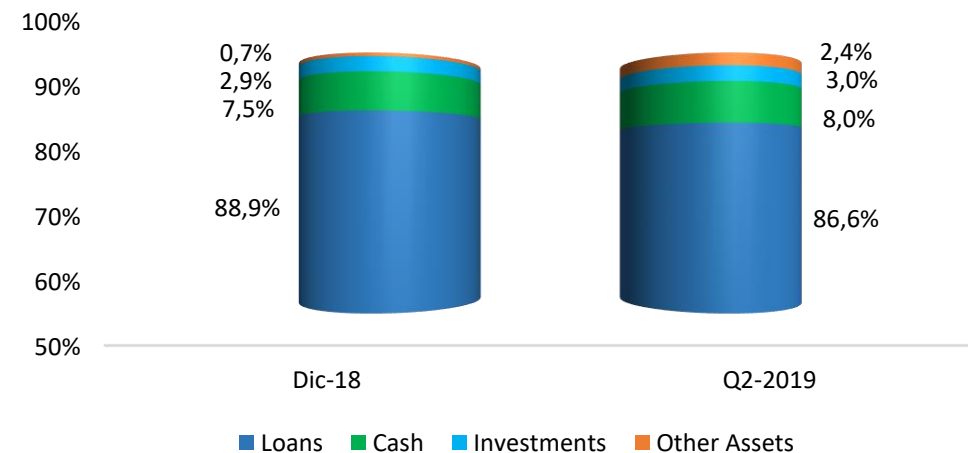


FINDETER representa 35% del total de la cartera de redescuento

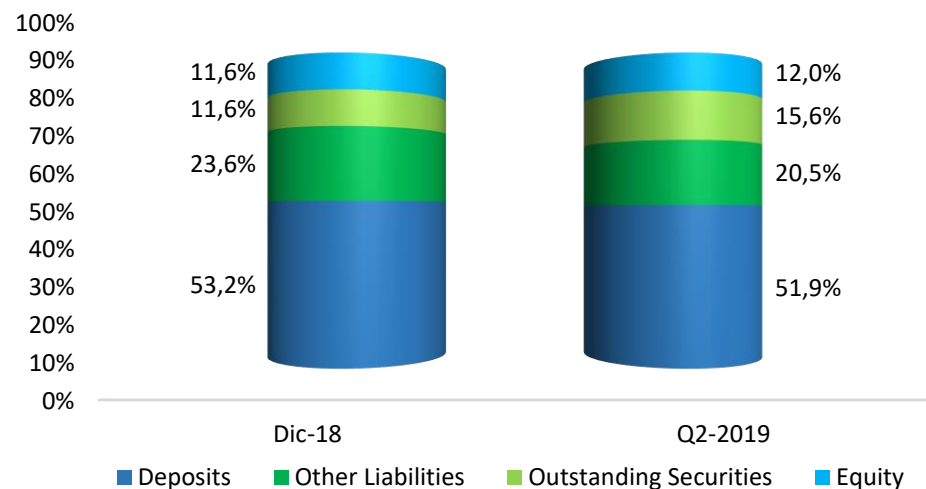
Balance



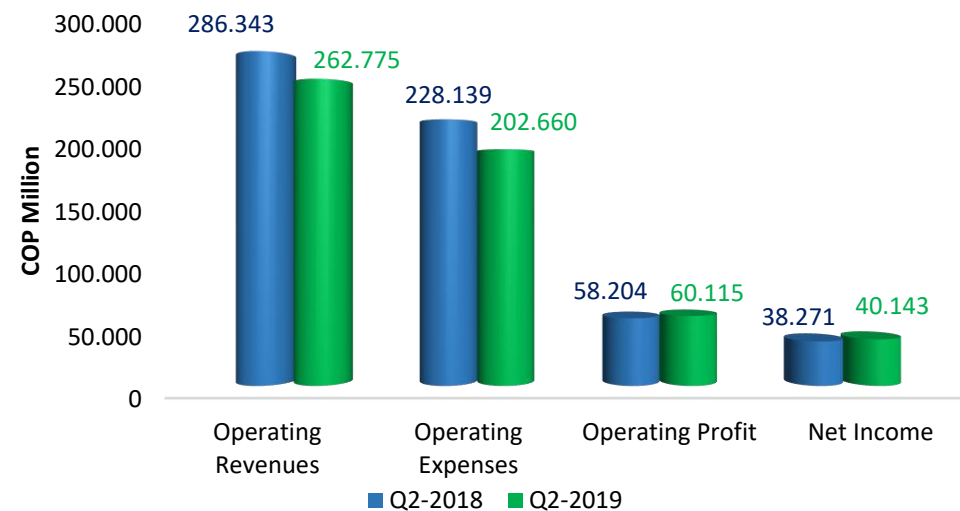
Estructura del Activo

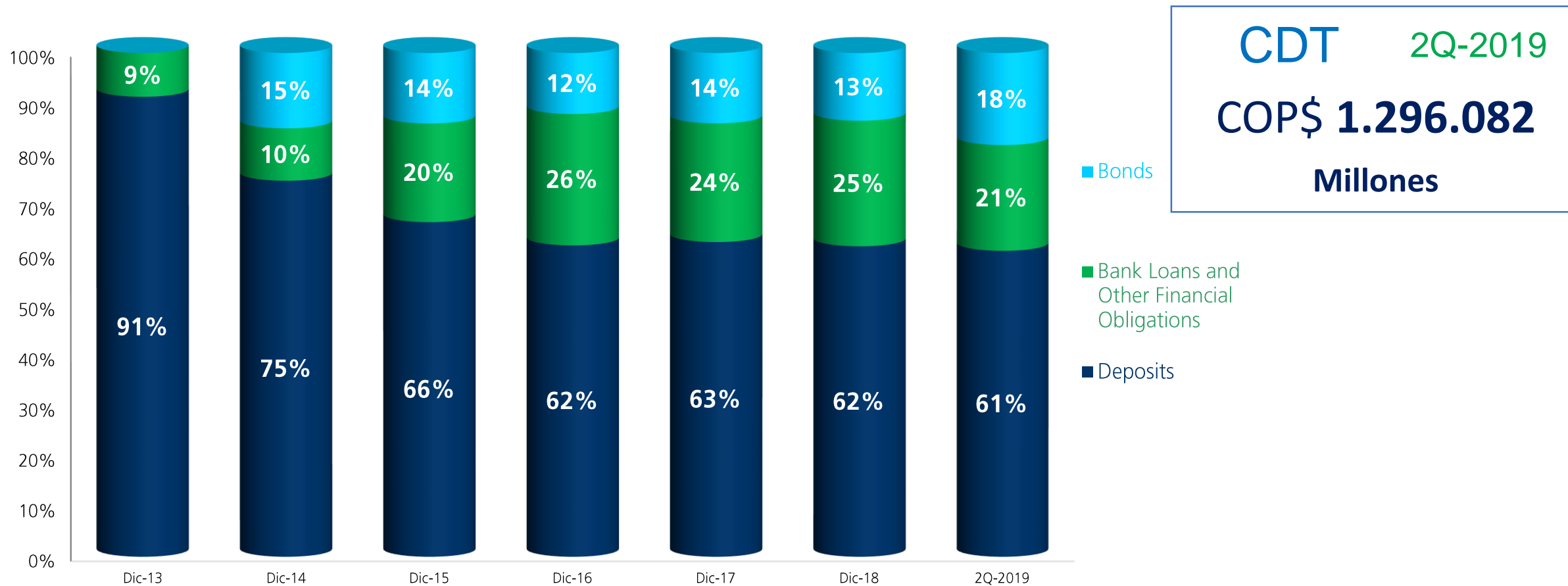


Estructura de Capital



Estado de Resultados





* Data to December 31st of previous years and 2Q-2019.

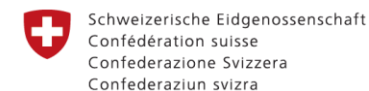
Emisión Bonos Sostenibles

Monto de la emisión

COP\$400,000 millones



Con el apoyo de:



Embajada de Suiza en Colombia
Cooperación Económica y Desarrollo (SECO)



Plazo: 5 y 7 años



Bid to Cover: **COP\$1,03 billion/3.44** times
over the offered amount
COP\$300,000 million



Cupón: A5 IPC + 2.54%
A7 IPC + 2.90%



Calificación: AAA



Adjudicado por serie: A5 132.827 Millones
A7 267.173 Millones

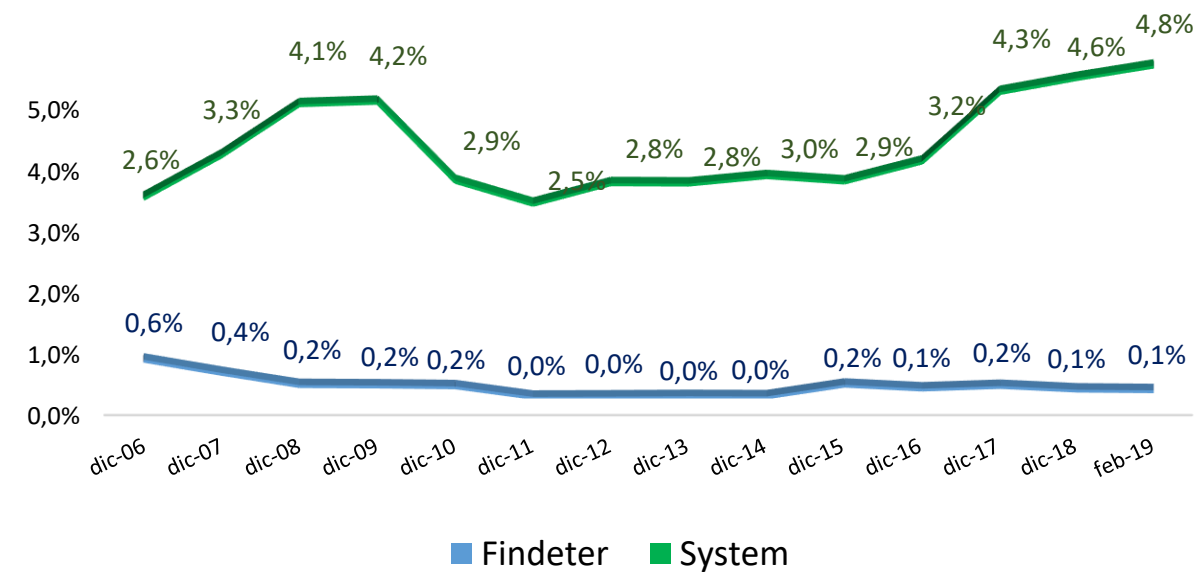


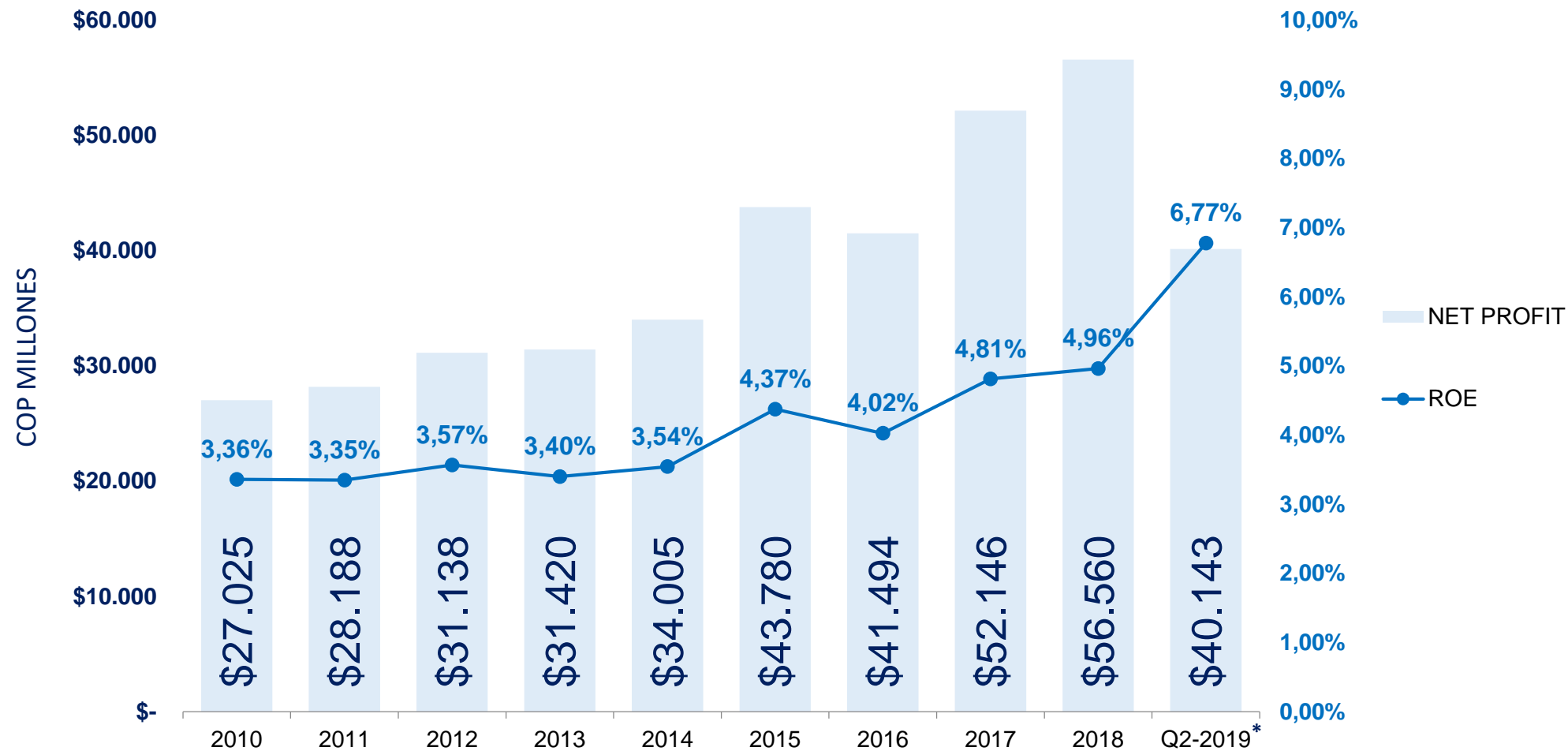
Subastados: Bolsa de Valores
De Colombia

Indicadores Financieros

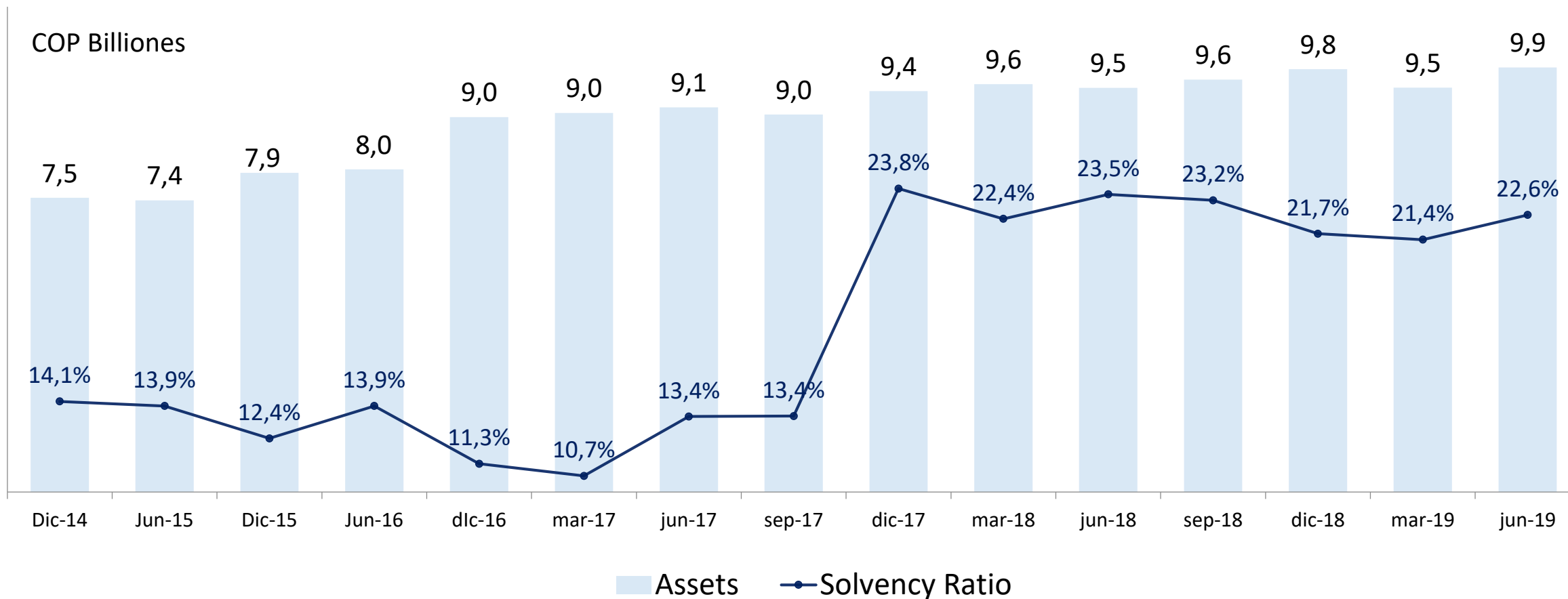
Indicador	Jun-18	Jun-19
RENTABILIDAD		
Utilidad/Patrimonio	6.83%	6.77%
Utilidad/Activo	0.81%	0.81%
EFICIENCIA		
Egresos Operacionales/Activo total	4.80%	4.11%
Egresos Operacionales/Ingresos de Operaciones	79.67%	77.12%
SUFICIENCIA PATRIMONIAL		
Relación de Solvencia Básica	19.81%	19.45%
Relación de solvencia Total	23.49%	22.56%
OTROS INDICADORES		
Calidad de Cartera	0.15%	0.10%
Cubrimiento de Cartera	581.25%	835.70%

Calidad de Cartera



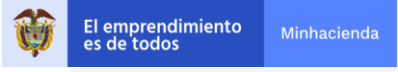


Márgen de Solvencia –vs- Activo





2. Resultados Comerciales



\$1,31 billones desembolsados en el primer semestre de 2019



Porcentaje de **ejecución**
meta anual a 30 de Junio
de 2019:

55%

53
Municipios


130
Proyectos

Desembolsos por sector


ENERO-JUNIO 2019




SALUD Y EDUCACIÓN



VIVIENDA, AGUA Y SANEAMIENTO BÁSICO



INFRAESTRUCTURA Y TRANSPORTE



ENERGIA



OTROS

Porcentaje de **ejecución**
meta anual a 30 de Junio
de 2019:

55%

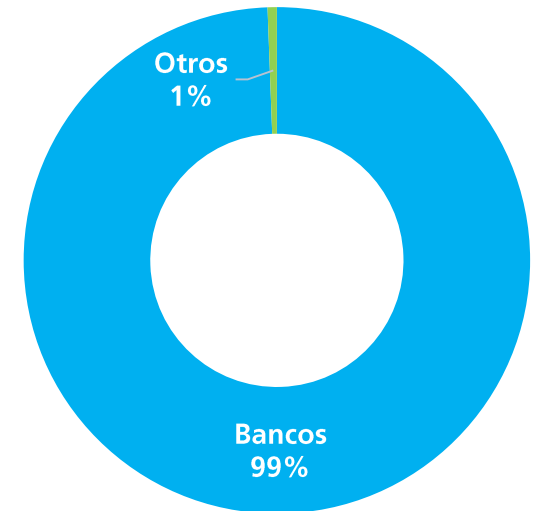
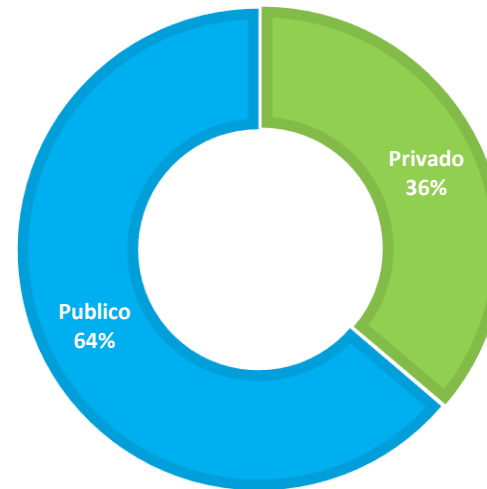
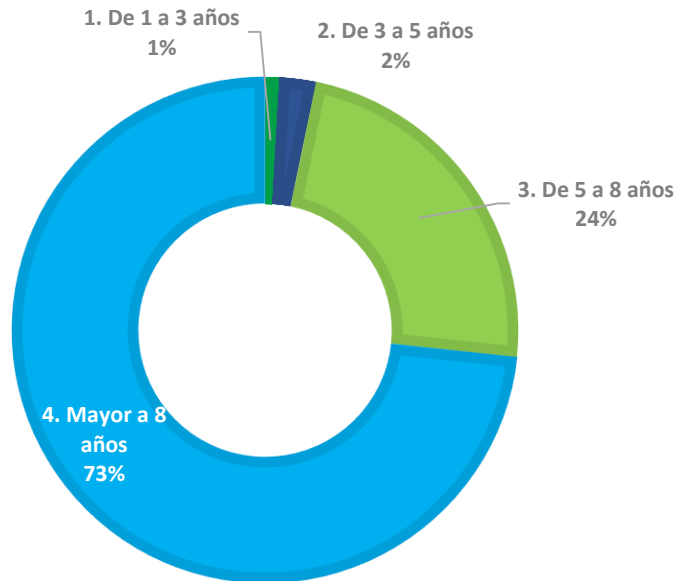
TOTAL ENE-JUN 2019: COP\$1,31 BILLONES

Desembolsos por sector

Por plazo, tipo de beneficiario e intermediarios



El **64%** de nuestros desembolsos fueron al sector **público**



Los créditos mayores a 5 años representan el **97%** del total



99% de nuestros deudores son **bancos**



Findeter 

3. Resultados Asistencia Técnica

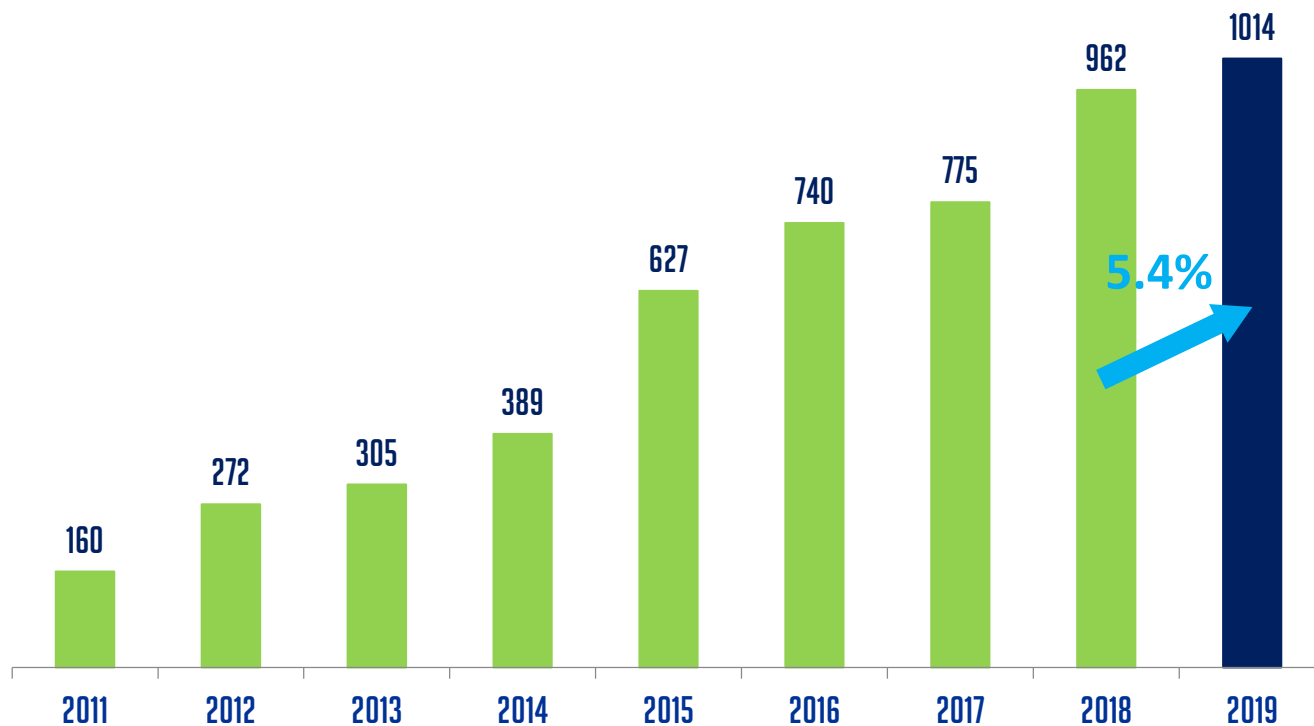
 El emprendimiento es de todos Minhacienda

Findeter 
Financiera del Desarrollo

Emisor  Comprometido 

Evolución Proyectos Asistencia Técnica

Número de proyectos al 30 de Junio de 2019.



Colegio Francisco Javier

Información con corte al 30 de Junio de 2019.

Incrementamos los proyectos gestionados en 5.4% (con respecto al 31 de diciembre de 2018),
un crecimiento en **52 proyectos** por **\$396 MIL MILLONES**



1 PROYECTO

AGUA



38 PROYECTOS

INFRAESTRUCTURA



13 PROYECTOS

VIVIENDA



ACUEDUCTO - PLANTA AGUA POTABLE
GUALMATÁN, NARIÑO



COLEGIO Y CDI URB. SALAMANCA
PEREIRA, RISARALDA



PARQUES DE BOLÍVAR - VIPA
SANTA MARTA, MAGDALENA

Revelación de Información y Declaraciones Prospectivas. Los resultados financieros trimestrales, incluida las declaraciones prospectivas, no son necesariamente indicativos de resultados esperados para cualquier otro período futuro. Los datos e información de este informe no deberán interpretarse como una asesoría, recomendación o sugerencia por parte de FINDETER para la toma de decisiones de inversión o la realización de cualquier tipo de transacciones o negocios, razón por la cual el uso de la información suministrada es de exclusiva responsabilidad del usuario. Todas las revelaciones futuras realizadas en este comunicado, en futuros registros, en comunicados de prensa escritos u orales, establecen aspectos que pueden involucrar riesgos e incertidumbres; consecuentemente existen o existirán factores tales como cambios en la situación económica general y en las condiciones en los negocios, volatilidad en la tasa de cambio y en las tasas de interés, introducción de productos que compiten con los de FINDETER por otras compañías, falta de aceptación de nuevos productos o servicios por parte de nuestros clientes objetivos, cambios en la estrategia de negocios y otros factores diferentes, que podrían causar que los resultados actuales puedan diferir materialmente de aquellos mencionados en dichas revelaciones. Los Estados Financieros intermedios del presente año, podrán ser objeto de ajustes al cierre del año en la generación de los estados financiero dictaminados de cierre de ejercicio. Algunas cifras incluidas en este comunicado han sido sujetas a redondeo. FINDETER no tiene la intención y no asume ninguna obligación de actualizar estas declaraciones.



JUNTOS LO HACEMOS POSIBLE



Viaducto de la Novena – Bucaramanga



Hospital HPTU – Medellín



Malecón – Buenaventura