



Findeter
Financiera del Desarrollo

JUNTOS LO HACEMOS POSIBLE

RESULTADOS FINANCIEROS

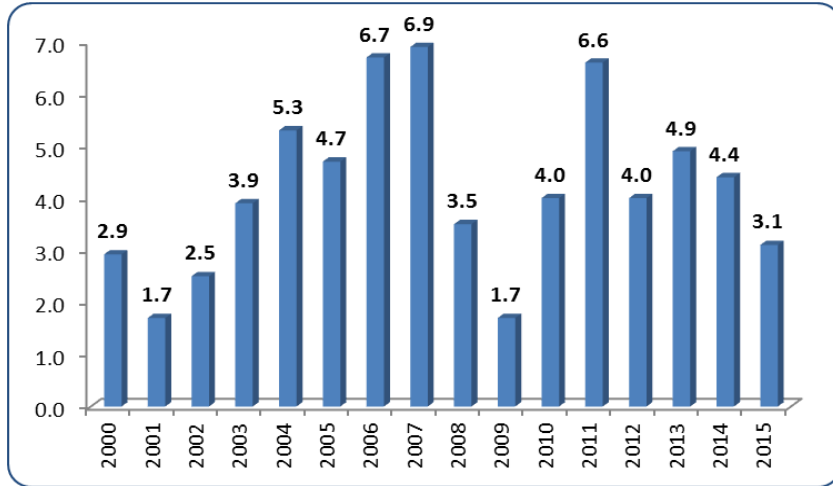
1T-2016

 MINHACIENDA

 **TODOS POR UN
NUEVO PAÍS**
PAZ EQUIDAD EDUCACIÓN

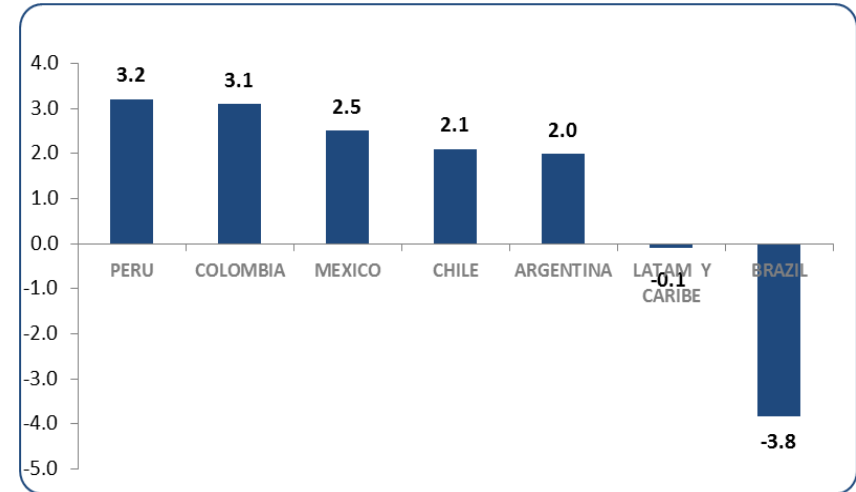


Crecimiento Anual PIB (%)



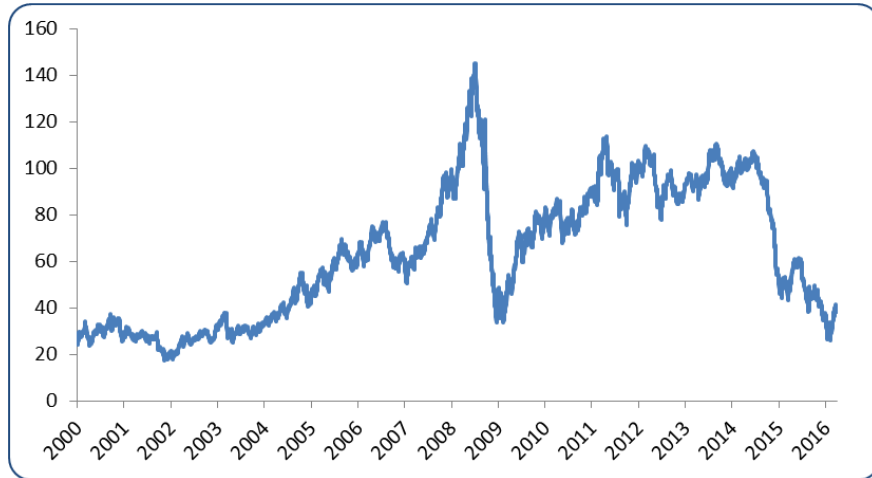
Fuente Bloomberg

Crecimiento Región 2015 (%)



Fuente Bloomberg y FMI

Petróleo WTI



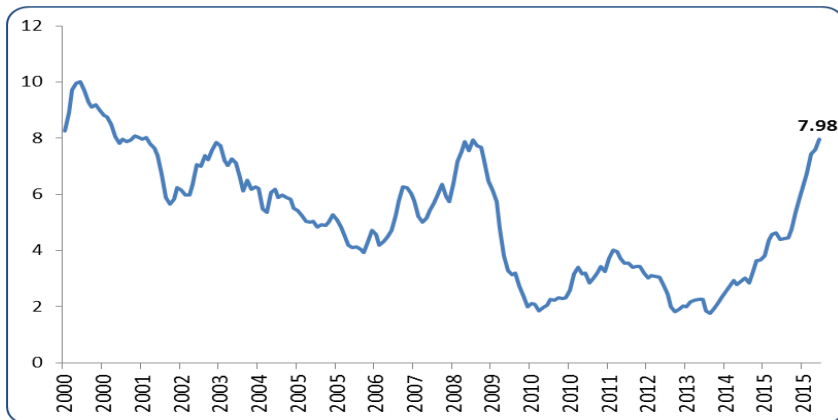
Fuente Bloomberg

Tasa de Cambio



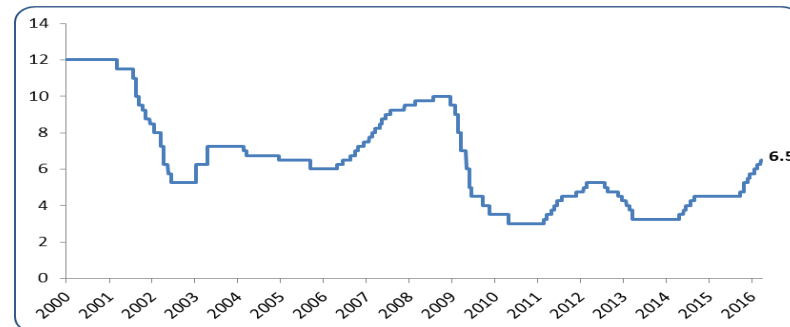
Fuente Bloomberg

Inflación (Variación Anual)



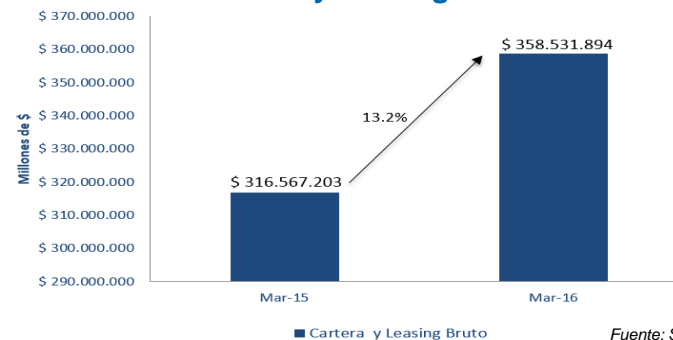
Fuente Bloomberg

Política Monetaria Tasa de Interés (%)



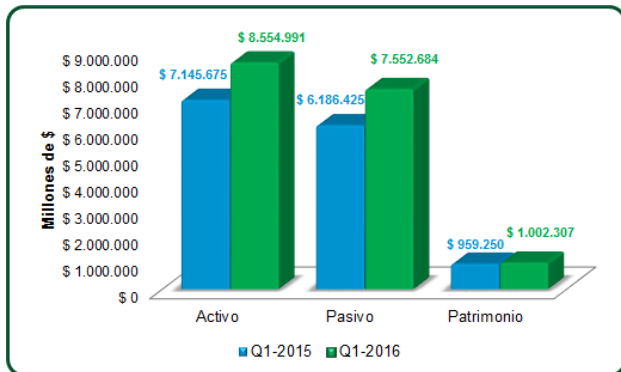
Fuente Bloomberg

Cartera y Leasing Bruto

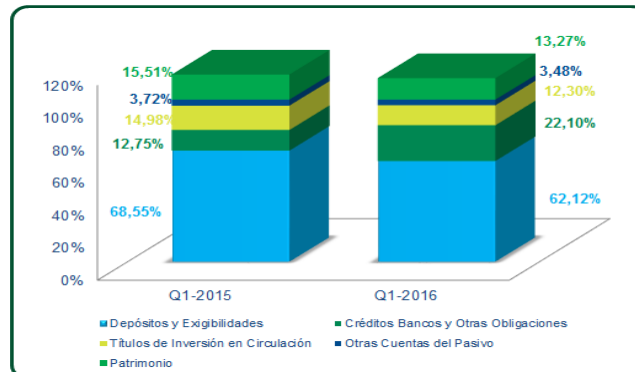


Fuente: Superintendencia Financiera de Colombia

Balance General



Pasivo y Patrimonio



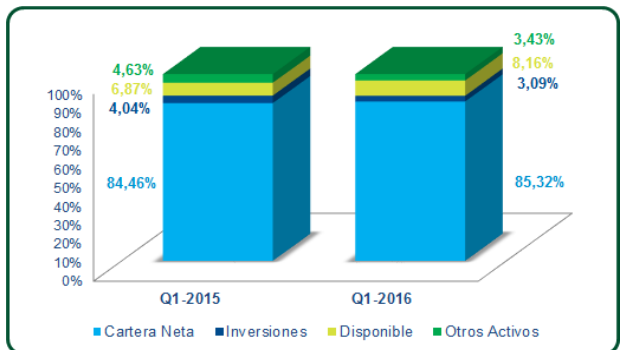
Calificaciones de Riesgo

Calificación Internacional	BBB	Fitch y S&P
Calificación Local	AAA	Fitch

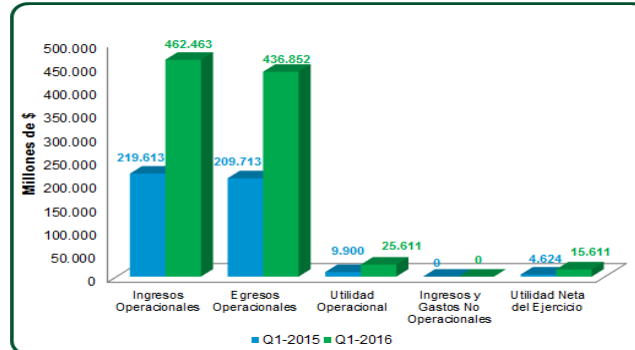
FitchRatings

STANDARD & POOR'S

Activo



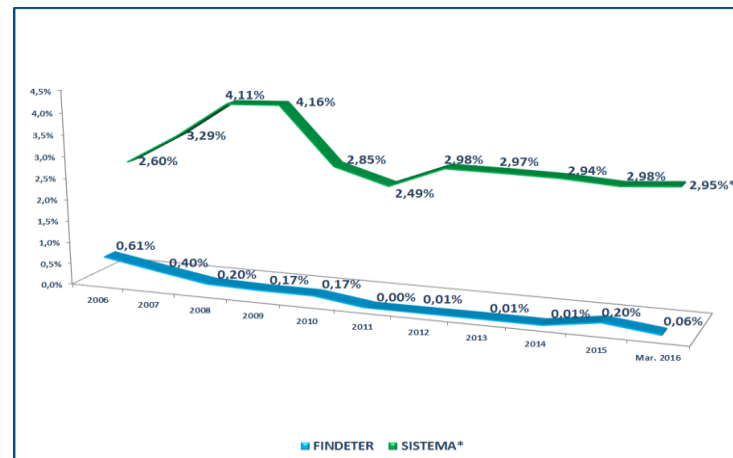
Estado de Resultados



TIPO INDICADOR	Q1-2015	Q1-2016
RENTABILIDAD		
INGRESOS OPERACIONALES/ACTIVO TOTAL PROMEDIO	12,58%	24,26%
MARGEN FINANCIERO BRUTO/ACTIVO TOTAL PROMEDIO	2,06%	2,63%
MARGEN FINANCIERO BRUTO/PATRIMONIO INICIAL	16,24%	23,86%
SERVICIOS FINANCIEROS/INGRESOS OPERACIONALES	5,16%	4,78%
UTILIDAD A.I./PATRIMONIO INICIAL (ROE A.I.)	3,99%	10,81%
UTILIDAD NETA/PATRIMONIO INICIAL (ROE)	1,74%	6,49%
EFICIENCIA		
EGRESOS OPERACIONALES/ACTIVO TOTAL PROMEDIO	12,10%	22,82%
EGRESOS OPERACIONALES/INGRESOS OPERACIONALES	96,34%	94,48%
GASTOS ADMIN/ACTIVO TOTAL PROMEDIO	1,56%	1,55%
GASTOS ADMIN/INGRESOS OPERACIONALES	12,86%	6,89%
SUFICIENCIA PATRIMONIAL		
RELACIÓN DE SOLVENCIA BÁSICA	12,81%	11,59%
RELACIÓN DE SOLVENCIA TOTAL	13,74%	12,14%
OTROS INDICADORES		
ACTIVOS PRODUCTIVOS/TOTAL ACTIVOS	99,67%	98,10%
CUBRIMIENTO DE CARTERA (Provisiones / Cartera Vencida)	12243,60%	1316,11%
CALIDAD DE CARTERA (Cartera Vencida / Cartera Bruta)	0,01%	0,06%
REND. PROMEDIO DE CARTERA	7,35%	8,12%
MARGEN FINANCIERO BRUTO		
MARGEN FINANCIERO BRUTO % INGRESOS FINANCIEROS.	13,19%	14,31%

- Q1-2015 Cifras COLGAAP
- Q1-2016 Cifras NIIF

Calidad de Cartera (Cartera Vencida / Cartera Bruta)



DESCRIPCION INDICADORES FINANCIEROS		
SUFICIENCIA PATRIMONIAL	Q1-2015	Q1-2016
RELACIÓN DE SOLVENCIA BÁSICA	12,81%	11,59%
RELACIÓN DE SOLVENCIA TOTAL	13,74%	12,14%

Certificados de Depósito a Término (CDTs)

Tipo	2015	%	1T2016	%
Emisión Primaria CDT	1.526.786	64,94%	286.300	32,58%
Renovación CDT	824.258	35,06%	275.278	31,33%
Subasta CDT		0,00%	317.083	36,09%
Bonos		0,00%		0,00%
Total general	2.351.044	100%	878.661	100%

Millones de COP

Créditos Externos con Bancos Multilaterales y Bancos Internacionales



USD 50 millones



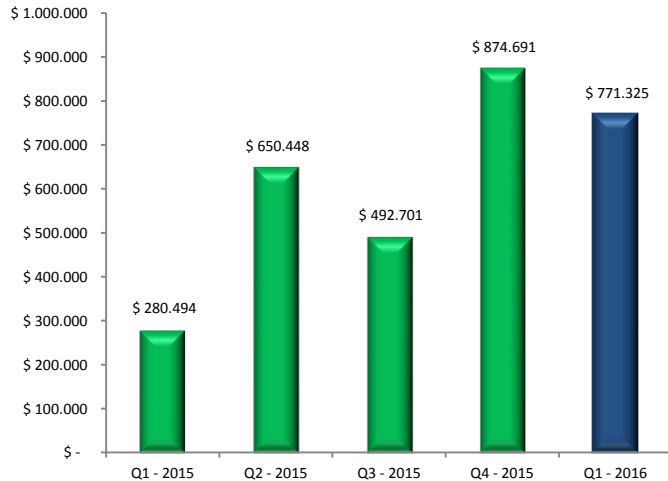
USD 75 millones



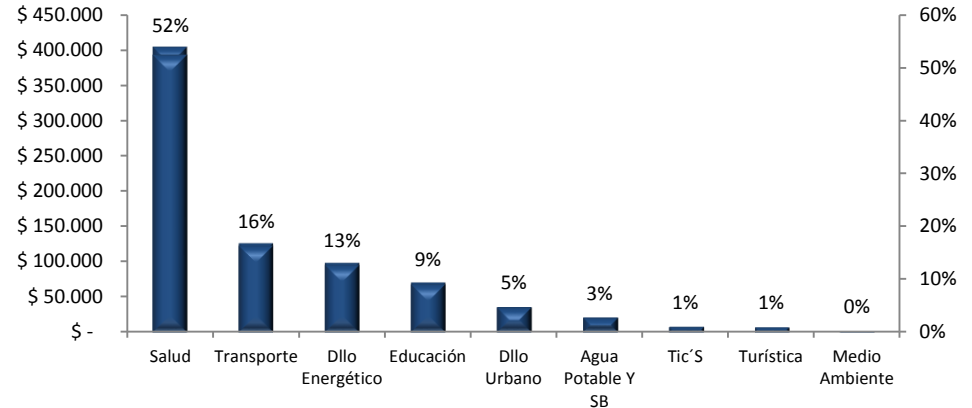
USD 50 millones



Desembolsos Trimestrales



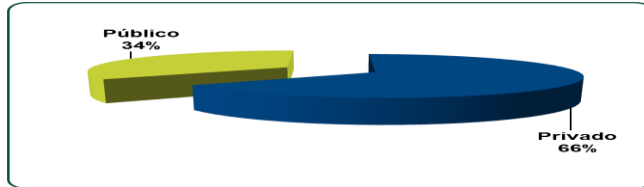
Desembolsos por Sectores




Por Tipo de Intermediario

Tipo Intermediario	Valor Millones	%Participación
Bancos	\$ 763,889	99%
Otros	\$ 7,436	1%
Total	\$ 771,325	100%

Por Tipo de Beneficiario



Por Plazos (Porcentajes)



Viaducto de la Novena – Bucaramanga

- Titularizadora Colombiana titularizó cartera de Redescuento de Findeter por COP 233.900 millones (19 de mayo, 2016).
- Premio ALIDE al Programa “Agua para la Prosperidad” (20 de mayo, 2016).



*Latin American Association of
Development Financing Institutions (ALIDE)*



Planta Aurora - Pereira

- Desembolsos 2016, por COP 1.8 billones.
- Fondeo 2016, por COP 3,3 billones.
- Fortalecimiento y desarrollo de programas de Asesoría Financiera en Financiación de Proyectos, Asistencia Técnica y Apoyo Fiscal a los entes territoriales.



Revelación de Información y Declaraciones Prospectivas. Los resultados financieros trimestrales, incluida las declaraciones prospectivas, no son necesariamente indicativos de resultados esperados para cualquier otro período futuro. Los datos e información de este informe no deberán interpretarse como una asesoría, recomendación o sugerencia por parte de FINDETER para la toma de decisiones de inversión o la realización de cualquier tipo de transacciones o negocios, razón por la cual el uso de la información suministrada es de exclusiva responsabilidad del usuario. Todas las revelaciones futuras realizadas en este comunicado, en futuros registros, en comunicados de prensa escritos u orales, establecen aspectos que pueden involucrar riesgos e incertidumbres; consecuentemente existen o existirán factores tales como cambios en la situación económica general y en las condiciones en los negocios, volatilidad en la tasa de cambio y en las tasas de interés, introducción de productos que compiten con los de FINDETER por otras compañías, falta de aceptación de nuevos productos o servicios por parte de nuestros clientes objetivos, cambios en la estrategia de negocios y otros factores diferentes, que podrían causar que los resultados actuales puedan diferir materialmente de aquellos mencionados en dichas revelaciones. A partir del 1 de enero de 2016, los estados financieros de Findeter están siendo preparados con base en las Normas Internacionales de Información Financiera (NIIF). Los primeros estados financieros auditados de FINDETER bajo NIIF cubrirán el año 2016. Los Estados Financieros intermedios del presente año, podrán ser objeto de ajustes al cierre del año en la generación de los estados financiero dictaminados de cierre de ejercicio. Algunas cifras incluidas en este comunicado han sido sujetas a redondeo. FINDETER no tiene la intención y no asume ninguna obligación de actualizar estas declaraciones.



Relación con Inversionistas
Vicepresidencia Financiera
investorelations@findeter.gov.co
(+571) 6230311. Ext. 1320
Calle 103 #19-20.
Bogotá D.C., Colombia.